



HOLZ IM GARTEN

Garteneinrichtung | Spielgeräte | Schnittholz | Hobelware





NEUES AUS DER GRÜNEN WELT!

Holz ist ein Klassiker beim Einrichten – auch im Garten ist es ein wahrer „Evergreen“! Die handwerklich gefertigten Ideen aus Natur fügen sich in jede Umgebung ein. Der Werkstoff aus dem Wald wirkt lebendig, warm & wohnlich, schmeichelt den Händen und riecht gut.

Behaglich und massiv zaubert das reine Naturprodukt Ambiente, schön schlicht überdauert es alle Moden, kann in Würde altern.

Formen, Farben und Materialien aus der Natur inspirieren: Entdecken Sie hier ganz in diesem Sinne schöne „Fundstücke“ mit kraftvoller Natur. Starkes Holz – konstruktiv durchdacht! Mit „intelligenter“ Technik behandelt. Joda® fertigt aus massivem Holz, stets nachhaltig produziert. Jedes Stück ist ein echtes Unikat!

Kennzeichen des Materials mit Wohlgefühlcharakter lernen Sie übrigens ab Seite 269 kennen.

Schon seit über 30 Jahren schenkt Joda® den Bäumen ein zweites Leben und macht Gärten damit noch wohnlicher. Entdecken Sie eine vielfältige Kollektion mit Ideen für die sonnigen Seiten Ihres Lebens! Für Fragen stehen Ihnen die Joda®Fachberater unserer Handelspartner gern zur Verfügung.

Ihr Joda®Team



TERRASSEDECKS

Start.....	4
Kiefer KDI + Lärche.....	6
Sib. Lärche + Gebirglärche.....	8
Robinie.....	10
Eiche.....	12
Bangkirai + Thermo-Buche.....	14
Thermo-Esche + Rundholzpfaster/ Holzfliesen.....	16
WPC.....	ab 18

TERRASSEDECK-ZUBEHÖR

Start/Holzdeck selbst gebaut .	ab 24
Montagematerial.....	ab 26
Farbe/Holzschutz (Joda®color).....	30
Checkliste Holz- Terrassendecks.....	ab 31

SICHTSCHUTZZÄUNE

Start.....	32
Rankzäune.....	44/66/78/92
Naturflechtzäune.....	ab 72
Zäune aus Bangkirai.....	ab 75
Zäune aus Asiat. Zeder.....	ab 78
Zäune aus Eukalyptus.....	ab 80
Kunststoffzäune.....	ab 84
Sichtschutz- Typenübersicht.....	ab 96
Checkliste Zäune.....	159

GARTEN- U. LANDSCHAFTSBAU

Start.....	194
Thermoholz + Bongossi.....	ab 196
Robinie-Rundhölzer.....	ab 198
Weideneinzäunung.....	ab 200
Schwellen.....	204
Palisaden.....	ab 205

KONSTRUKTIONSHOLZ

Start.....	210
Pfosten.....	ab 212
Schnittholz / Konstruktionsholz / Leimholz.....	ab 219
Hobelprofile/Verkleidungsprofile für Haus und Garten.....	ab 229

SPIELGERÄTE

Start.....	236
Schaukeln + Spielanlagen...ab	238
Spielgeräte-Zubehör.....	ab 248
Spielhäuser.....	252
Reck / Federtiere.....	ab 254
Sandkisten.....	ab 256
Kinderbank.....	257
Spielanlagen öffentliche Bereiche.....	ab 259
Spielgeräte-Zubehör öffentliche Bereiche.....	ab 264
Spiel-Lokomotive.....	267

MEHR ALS 10.000 JODA®ARTIKEL:

Für Auftragswerte
unter 100,- € berechnen
wir 6,90 € Service- und
Logistikzuschlag





VORGARTENZÄUNE

Start.....	108
Zäune selber bauen	ab 115
Zäune aus naturgewachsenen Staketten	121
.....und ab	126
Vorgartenzaun- Typenübersicht	ab 140
Checkliste Zäune.....	159

ZAUN-ZUBEHÖR

Start/Pfostenbefestigung.....	ab 146
Beschläge.....	ab 148
Aufbaustory	ab 151
Checkliste Zäune.....	159

FARBE/HOLZSCHUTZ

Start/Joda®color	ab 152
------------------------	--------

GARTENEINRICHTUNG

Start.....	160
Pergolen	ab 162
Pavillons	ab 164
Gartenmöbel	ab 166
Pflanzkästen	ab 178
Kompostsilo/Planztisch/ Naturdünger	188
Kaminholzspeicher	189
Müllboxen	ab 190
Brücken	ab 192
Fahnenmasten.....	193

INFO

FSC / PEFC / RAL.....	268
Das Joda®Holz	269
Mehr von Joda®	281

INDEX

Start.....	277
------------	-----

UMGANG MIT DIESER PREISLISTE

Die genannten Preise sind unverbindliche Empfehlungen in € inkl. der gesetzlichen Mehrwertsteuer.

Die verwendeten Materialien zeigen wir ab Seite 4. Unser Bestreben ist es, dass Sie Joda®Produkte stets in der von Ihnen erwarteten fairen Qualität erhalten. Material und Verarbeitung der Produkte unterliegen daher einer laufenden Kontrolle und Optimierung, konstruktive Änderungen sind möglich.

Maße sind Nennmaße. Die realen Abmessungen können leicht abweichen! Fotos sind drucktechnisch- und naturbedingt nicht absolut farbverbindlich, Zeichnungen sind gegebenenfalls nicht detail- bzw. maßstabsgetreu!

B Auftragsbezogene Fertigung: Mit „B“ gekennzeichnete Artikel sind nicht ständig ab Lager verfügbar. Bitte beachten Sie eine Lieferzeit von in der Regel 2–3 Wochen.

Mit dem Erscheinen dieser Preisliste verlieren die Preislisten „Holz im Garten 2017“ ihre Gültigkeit!

Im Tourendienst liefert Joda® dem Fachhandel regelmäßig auch Kleinmengen ans Lager. Bitte beachten Sie die Service-Pauschale bei Bestellungen unter 100€ Warenwert. Eine direkte Baustellenbelieferung ist bei Kleinmengen nicht möglich!



Terrassendeck Sibirische Lärche



Terrassendeck Gebirgslärche



Terrassendeck Robinie



Terrassendeck

TERRASSEDECKS

STILVOLL UND ANGENEHM FUSSWARM



Terrassendeck Joda®cWPC

Sie erweitern Ihren Wohnraum natürlich bis an die frische Luft: Die Joda®Terrassen aus Holz oder Holzverbundwerkstoffen bilden eine zeitgemäße Ergänzung – von innen nach außen, ideal, um Sommer und Sonne perfekt zu erleben.

Natur und Struktur – die neuen, langlebigen Designdecks schaffen stets eine angenehme Atmosphäre. Vielseitig kombinierbare Profile geben individuellen Gestaltungsideen neuen Raum. Dank innovativer Produktionsverfahren sind viele der Joda® Artikel pflegeleicht und dauerhaft schön. Ideal: Das Naturprodukt Holz trumpft mit seinen temperatenausgleichenden Eigenschaften auf.

Das sorgt für wohlige Wärme bei kühlerem Klima und verhindert ein zu starkes Aufheizen an heißen Tagen – auch bei Sonneneinstrahlung. Entdecken Sie hier Ihre Lust auf Terrasse!



Bangkirai



Terrassendeck Thermo-Esche

Alle Maße in diesem Kapitel sind ca.-Angaben.

INHALT

Kiefer KDI + Lärche	06-07
Sibirische Lärche + Gebirgslärche	08-09
Robinie	10-11
Eiche	12-13
Bangkirai + Thermo-Buche	14-15
Thermo-Esche + Rundholzpfaster / Holzfliesen	16-17
WPC	18-23
Holzdeck selbst gebaut – die wichtigsten Schritte	24-25
Terrassendeck-Zubehör	26-30
Checkliste Holz-Terrassendecks	31



Terrassendeck Kiefer KDI* grün mit **genutetem Profil**. Sichtschutz: Lyon (siehe S. 68)



Riffel-Profil
beidseitig fein geriffelt

Eigenschaften Kiefer KDI* grün

Dauerhaftigkeit	■ ■ □ □ □ □
Dimensionsstabilität	■ ■ ■ □ □ □
Oberflächenqualität	■ ■ □ □ □ □
Ast-Anteil	■ ■ ■ ■ □ □

KIEFER KDI* GRÜN

Das heimische (europäische) Holz der Kiefer wird durch eine fachgerechte Kesseldruckimprägnierung deutlich in der Dauerhaftigkeit verbessert. Das Holz weist direkt nach der Behandlung eine grün-bräunliche Färbung auf, die später in eine hellgrüne Färbung übergeht. Es ist leicht zu verarbeiten und muss nicht zwingend vorgebohrt werden, somit stellt es für den Hobbyheimwerker das beste Einstiegsprodukt im Bereich der Terrassendielen dar. Ohne entsprechende Pflege, z. B. mit Joda®color Terrassenöl, vergraut auch die kesseldruckimprägnierte Kiefer durch Witterungseinflüsse im Laufe der Zeit. Weitere Verarbeitungshinweise finden Sie auf den Seiten 24-25.

Artikel	Dimension /mm	Länge /m	Art.-Nr.	€/lfdm.	Holzart
Terrassendiele genutetes Profil beidseitig grob genutet	27 x 145	3,00	86011423-105	3,99	Kiefer kesseldruckimprägniert grün
		4,00	86011424-105	3,99	
		5,00	86011425-105	3,99	
Terrassendiele Riffel-Profil beidseitig fein geriffelt	27 x 145	3,00	86011426-105	3,99	
		4,00	86011427-105	3,99	
		5,00	86011428-105	3,99	
Terrassen-Unterkonstruktion gehobelt und gefast	50 x 70	3,00	86010031-112	3,59	
		4,00	86010032-112	3,69	
		5,00	86010033-112	3,99	

Zubehör-Übersicht (Zubehör finden Sie ab Seite 26, Farbe/Holzschutz (Joda®color) auf Seite 30 und ab Seite 152)



Terrassenschrauben

Farbe/Holzschutz

Ausgleichsband

Stellfüße

Wurzelvlies

Gummi-Granulat-Pads



Terrassendeck Lärche mit **franz. Profil**, beidseitig fein geriffelt mit je 2 Stegen. Sichtschutz: Lido siehe S. 70 (baus. farbbeh.)

LÄRCHENATURBELASSEN

Die europäische Lärche weist eine hellrote bis teilweise bräunliche Färbung auf. Durch die Veredelung (technische Trocknung auf ca. 18 % Holzfeuchte) erhöht man die Formstabilität des Holzes. Das Kernholz weist eine hohe Resistenz gegen Pilze und Insekten auf. Die Lärche ist das schwerste und haltbarste heimische Nadelholz.

Um die natürliche und beliebte Farbgebung der Lärche zu erhalten, sollte diese direkt nach oder sogar vor Verarbeitung behandelt werden z. B. mit **Joda®color Terrassenöl**. Weitere Verarbeitungshinweise finden Sie auf den Seiten 24-25.



Genutetes Profil
beidseitig grob genutet



Riffel-Profil
beidseitig fein geriffelt

Eigenschaften Lärche naturbelassen

Dauerhaftigkeit	■ ■ ■ □ □ □
Dimensionsstabilität	■ ■ ■ □ □ □
Oberflächenqualität	■ ■ ■ □ □ □
Ast-Anteil	■ ■ ■ □ □ □

Artikel	Dimension / mm	Länge / m	Art.-Nr.	€/lfdm.	Dimension / mm	Länge / m	Art.-Nr.	€/lfdm.	Holzart
Terrassendiele franz. Profil beidseitig fein geriffelt mit je 2 Stegen	24 x 138	3,00	86012533-112	4,29	-	-	-	-	Lärche naturbelassen*
		4,00	86012534-112	4,29					
		5,00	86012535-112	4,29					
Terrassendiele genutetes Profil beidseitig grob genutet	27 x 145	3,00	86011400-105	4,39	38 x 145	3,00	86011412-084	5,99	
		4,00	86011401-105	4,39		4,00	86011413-084	5,99	
		5,00	86011402-105	4,39		5,00	86011414-084	5,99	
Terrassendiele Riffel-Profil beidseitig fein geriffelt	27 x 145	3,00	86011403-105	4,39	38 x 145	3,00	86011415-084	5,99	
		4,00	86011404-105	4,39		4,00	86011416-084	5,99	
		5,00	86011405-105	4,39		5,00	86011417-084	5,99	
Terrassen-Unterkonstruktion technisch getrocknet, verwindungsarm	45 x 70	3,00**	86030525-168	4,49	-	-	-	-	
		4,00**	86030526-168	4,69					
		5,00**	86030527-168	4,89					

**Abgabe nur in 4 Stck./Bund

*Wir empfehlen einen Schutzanstrich gegen Bläue und Fäulnis (S. 156)

Zubehör-Übersicht (Zubehör finden Sie ab Seite 26, Farbe/Holzschutz (Joda®color) auf Seite 30 und ab Seite 152)





Terrassendeck Sib. Lärche mit **genutetem Profil** (Sichtschutz Kingston-Systemzaun WPC S. 94, Pflanzsäulen Rhombus S. 180)



Riffel-Profil
beidseitig fein geriffelt

SIBIRISCHE LÄRCHЕ NATURBELASSEN

Die Sibirische Lärche weist eine sehr helle bis leicht bräunliche (Kernholz) Färbung auf. Durch die Veredelung (technische Trocknung auf ca. 18% Holzfeuchte) der Dielen erhöht man die Formstabilität des Holzes. Aufgrund der im Herkunftsland herrschenden klimatischen Bedingungen ist diese Unterart der Lärche langsamer gewachsen und weist daher eine größere Dauerhaftigkeit und Festigkeit als die heimische Lärche auf. Um die natürliche Farbgebung der Sibirischen Lärche zu erhalten, sollte diese direkt nach oder sogar vor Verarbeitung behandelt werden, z. B. mit **Joda®color Terrassenöl**. Weitere Verarbeitungshinweise finden Sie auf den Seiten 24-25.

Eigenschaften Sibirische Lärche naturbelassen

Dauerhaftigkeit	■ ■ ■ ■ □ □
Dimensionsstabilität	■ ■ ■ ■ □ □
Oberflächenqualität	■ ■ ■ ■ □ □
Ast-Anteil	■ ■ ■ □ □ □

Artikel	Dimension/mm	Länge/m	Art.-Nr.	€/lfdm.	Dimension/mm	Länge/m	Art.-Nr.	€/lfdm.	Holzart
Terrassendiele genutetes Profil beidseitig grob genutet	27 x 145	3,00	86011382-105	5,49	44 x 145	3,00	86011391-070	11,99	Sibirische Lärche naturbelassen*
		4,00	86011383-105	5,49		4,00	86011392-070	11,99	
		5,10	86011384-105	5,49		5,10	86011393-070	11,99	
Terrassendiele Riffel-Profil beidseitig fein geriffelt	27 x 145	3,00	86011385-105	5,49	44 x 145	3,00	86011394-070	11,99	
		4,00	86011386-105	5,49		4,00	86011395-070	11,99	
		5,10	86011387-105	5,49		5,10	86011396-070	11,99	
Terrassen-Unterkonstruktion technisch getrocknet, verwindungsarm	44 x 68	4,00	86080194-260	4,49	90 x 90	4,00	86080192-100	13,99	Sibirische Lärche naturbelassen*

*Wir empfehlen einen Schutzanstrich gegen Bläue und Fäulnis (S. 156)

Zubehör-Übersicht (Zubehör finden Sie ab Seite 26, Farbe/Holzschutz (Joda®color) auf Seite 30 und ab Seite 152)



Terrassenschrauben

Farbe/Holzschutz

Ausgleichsband

Stellfüße

Wurzelvlies

Gummi-Granulat-Pads



Terrassendeck Gebirglärche naturbelassen mit Sichtschutz Locarno (siehe S. 58) und Sitzgruppe Rhombus (S. 166)

GEBIRGLÄRCH E NATURBELASSEN

Die Gebirglärche hat einen hellroten bis bräunlichen Farbton. Sie stammt aus den europäischen Bergregionen. Aufgrund der klimatischen Bedingungen im Ernteggebiet weist sie eine hohe Festigkeit sowie Resistenz gegen Pilze und Insekten auf. Durch die Veredelung (technische Trocknung auf ca. 18% Holzfeuchte) erhöht man zusätzlich die Formstabilität des Holzes. Um die natürliche und beliebte Farbgebung der Lärche zu erhalten, sollte diese direkt oder sogar vor Verarbeitung behandelt werden, z.B. mit **Joda®color Terrassenöl**. Weitere Verarbeitungshinweise finden Sie auf den Seiten 24-25.



Detail-Ansicht Terrassendeck Gebirglärche

Eigenschaften Gebirglärche naturbelassen

Dauerhaftigkeit	■ ■ ■ ■ □ □
Dimensionsstabilität	■ ■ ■ ■ ■ □
Oberflächenqualität	■ ■ ■ ■ ■ ■ ■
Ast-Anteil	■ ■ ■ □ □ □

Artikel	Dimension/mm	Länge/m	Art.-Nr.	€/lfdm.	Dimension/mm	Länge/m	Art.-Nr.	€/lfdm.	Holzart
Terrassendiele glattes Profil beidseitig glatt gehobelt	24 x 145	3,00	86111220-105	6,59	-	-	-	-	Gebirglärche naturbelassen*
		4,00	86111221-105	6,59					
		5,00	86111222-105	6,59					
Terrassen-Unterkonstruktion technisch getrocknet, verwindungsarm	44 x 68	4,00	86080194-260	4,49	90 x 90	4,00	86080192-100	13,99	Sibirische Lärche naturbelassen*

*Wir empfehlen einen Schutzanstrich gegen Bläue und Fäulnis (S. 156)

Zubehör-Übersicht (Zubehör finden Sie ab Seite 26, Farbe/Holzschutz (Joda®color) auf Seite 30 und ab Seite 152)



ROBINIE NATURBELASSEN

Der Farbton des frischen Robinienholzes ist gelblich bis hellbraun, sehr schnell goldbraun nachdunkelnd. Sie zeichnet sich durch eine sehr hohe natürliche Dauerhaftigkeit aus und gilt als das härteste europäische Holz. Die Robinie ist die einzige europäische Holzart, die in Bezug auf Dauerhaftigkeit und Festigkeit vergleichbar mit Tropenhölzern ist. Durch die Veredelung (technische Trocknung auf ca. 18 % Holzfeuchte) der Dielen erhöht man die Formstabilität des Holzes. Durch die Keilzinkung ist es zusätzlich möglich,

Längen bis zu 6 m gerade und fehlerfrei zu produzieren. Achtung: Das Holz weist einen erhöhten Gerbsäureanteil auf, daher können in Verbindung mit Eisen schwarze Verfärbungen auftreten. Verwenden Sie bei den Befestigungsmitteln (Schrauben, Clips) daher mindestens Edelstahl V₂A. Wenden Sie sich hierzu bitte an unser Fachpersonal. Aufgrund der Härte sollten die Dielen dringend vorgebohrt werden. Weitere Verarbeitungshinweise finden Sie auf den Seiten 24-25.



Bombiertes Profil
nach oben gewölbt, keilgezinkt


Eigenschaften Robinie naturbelassen

Dauerhaftigkeit	■ ■ ■ ■ ■ ■ ■ ■
Dimensionsstabilität	■ ■ ■ ■ ■ □
Oberflächenqualität	■ ■ ■ ■ ■ □
Ast-Anteil	■ □ □ □ □ □

Artikel	Dimension /mm	Länge/m*	Art.-Nr.	€/lfdm.	Holzart
Terrassendiele bombiertes Profil nach oben gewölbt, keilgezinkt	25 x 110	4,00	82020812-000	13,99	Robinie naturbelassen
		5,00	82020814-000	13,99	
		6,00	82020816-000	13,99	
Terrassen-Unterkonstruktion blockverleimt und keilgezinkt	50 x 60	3,00	82020820-000	10,49	Robinie naturbelassen

*Sonderlängen nach Kundenwunsch mit Aufpreis von 0,50 €/lfdm. auf Bestellung möglich, bitte erfragen Sie die Lieferzeit
**Mehr Beratung? Ihr Joda®Fachhändler hilft mit individuellen Montage-Empfehlungen gerne weiter.

Zubehör-Übersicht (Zubehör finden Sie ab Seite 26, Farbe/Holzschutz (Joda®color) auf Seite 30 und ab Seite 152)





Bombiertes Terrassenprofil, Robinie naturbelassen



EICHE NATURBELASSEN

Die Eiche ist eine heimische Holzart, die durch eine sehr schöne, gleichmäßige und ruhige Optik besticht. Um Rissbildung und Verwindungen zu minimieren, werden die Dielen technisch getrocknet – somit können optische Fehler wie Krümmungen oder ähnliches weitestgehend ausgeschlossen werden. Die Eiche wird zusätzlich keilgezinkt – so sind Längen bis 6 m möglich.

Achtung: Das Holz weist einen erhöhten Gerbsäureanteil auf, daher können in Verbindung mit Eisen schwarze Verfärbungen auftreten. Verwenden Sie bei den Befestigungsmitteln (Schrauben, Clips) daher mindestens Edelstahl V₂A. Wenden Sie sich hierzu bitte an unser Fachpersonal. Aufgrund der Härte sollten die Dielen dringend vorgebohrt werden. Weitere Verarbeitungshinweise finden Sie auf den Seiten 24-25.



Joda® empfiehlt eine Verschraubung von oben.**



Bombiertes Profil
nach oben gewölbt, keilgezinkt

Eigenschaften Eiche naturbelassen

Dauerhaftigkeit	■ ■ ■ ■ ■ ■ ■ ■
Dimensionsstabilität	■ ■ ■ ■ ■ □
Oberflächenqualität	■ ■ ■ ■ ■ ■ ■ ■
Ast-Anteil	■ □ □ □ □ □ □ □

Artikel	Dimension / mm	Länge / m*	Art.-Nr.	€/lfdm.	Holzart
Terrassendiele bombiertes Profil nach oben gewölbt, keilgezinkt	23 x 110	4,00	82020812-000	13,99	Eiche naturbelassen
		5,00	82020814-000	13,99	
		6,00	82020816-000	13,99	
Terrassen-Unterkonstruktion blockverleimt und keilgezinkt	50 x 60	3,00	82020820-000	10,49	Robinie naturbelassen

*Sonderlängen nach Kundenwunsch mit Aufpreis von 0,50 €/lfdm. auf Bestellung möglich, bitte erfragen Sie die Lieferzeit
**Mehr Beratung? Ihr Joda®Fachhändler hilft mit individuellen Montage-Empfehlungen gerne weiter.

Zubehör-Übersicht (Zubehör finden Sie ab Seite 26, Farbe/Holzschutz (Joda®color) auf Seite 30 und ab Seite 152)





Bombiertes Terrassenprofil, Eiche naturbelassen mit Sichtschutz Haiti (siehe S. 84)



Bombiertes Terrassenprofil, Eiche naturbelassen mit Pflanzsäulen Faaborg (S. 180)



Anti-Slip-Deck Bangkirai, einseitig fein geriffelt, einseitig genutet



BANGKIRAI – 100% FSC®-zertifiziert!

Das sogenannte Bangkirai-Holz (Yellow Balau) stammt aus Südostasien und weist eine hell- bis dunkelbraune Färbung auf. Unsere Dielen kommen grundsätzlich nur aus ausgesuchten Quellen mit verantwortungsvollem (FSC®-zertifiziertem) Anbau. Das Holz zeichnet sich durch eine sehr hohe natürliche Dauerhaftigkeit und einer hohen Festigkeit aus. Durch die Festigkeit (Härte) des Holzes sollte bei der Verarbeitung der Dielen zwingend vorgebohrt werden. Verarbeitungshinweise sind aufgrund der speziellen Eigenschaften zwingend zu beachten. Um die Farbgebung zu erhalten, sollte Bangkirai direkt nach oder sogar vor Verarbeitung behandelt werden, z. B. mit Joda®color Terrassenöl. Weitere Verarbeitungshinweise finden Sie auf den Seiten 24-25.

Eigenschaften Bangkirai naturbelassen

Dauerhaftigkeit	■ ■ ■ ■ ■ □
Dimensionsstabilität	■ ■ ■ □ □ □
Oberflächenqualität	■ ■ ■ □ □ □
Ast-Anteil	■ □ □ □ □ □



Das Zeichen für verantwortungsvolle Waldwirtschaft

FSC®: Gut für den Wald – gut für den Menschen!

An diesem Zeichen erkennen Sie sehr umweltschonende Holzprodukte, die aus sozial bewirtschafteten Wäldern stammen. Produziert unter strengen Auflagen des Forest Stewardship Council®, regelmäßig von unabhängiger Stelle kontrolliert! Ziel des gemeinnützigen FSC® ist es, global eine Verbesserung der Waldbewirtschaftung zu erreichen.

Artikel	Dimension/mm	Länge/m	Art.-Nr.	€/lfdm.	Dimension/mm	Länge/m	Art.-Nr.	€/lfdm.	Holzart
Terrassendiele Anti-Slip-Deck einseitig fein geriffelt, einseitig genutet	25 x 145	2,44	65010008-126	14,99	38 x 145	2,44	65010108-060	23,99	Bangkirai naturbelassen
		2,75	65010009-126	14,99		2,75	65010109-060	23,99	
		3,05	65010010-126	14,99		3,05	65010110-060	23,99	
		3,35	65010011-126	14,99		3,35	65010111-060	23,99	
		3,66	65010012-126	14,99		3,66	65010112-060	23,99	
		3,97	65010013-126	14,99		3,97	65010113-060	23,99	
		4,27	65010014-126	14,99		4,27	65010114-060	23,99	
		4,57	65010015-126	14,99		4,57	65010115-060	23,99	
		4,88	65010016-126	14,99		4,88	65010116-060	23,99	
		5,19	65010017-126	14,99		5,19	65010117-060	23,99	
Terrassen-Unterkonstruktion breitseitig fein geriffelt, schmalseitig glatt	45 x 70	2,44	65010208-084	11,99	90 x 90	2,44	65010308-050	34,49	Bangkirai naturbelassen
		2,75	65010209-084	11,99		2,75	65010309-050	34,49	
		3,05	65010210-084	11,99		3,05	65010310-050	34,49	
		3,35	65010211-084	11,99		3,35	65010311-050	34,49	
		3,66	65010212-084	11,99		3,66	65010312-050	34,49	
		3,97	65010213-084	11,99		3,97	65010313-050	34,49	
		4,27	65010214-084	11,99		4,27	65010314-050	34,49	
		4,57	65010215-084	11,99		4,57	65010315-050	34,49	
		4,88	65010216-084	11,99		4,88	65010316-050	34,49	
		5,19	65010217-084	11,99		5,19	65010317-050	34,49	

*Mehr Beratung? Ihr Joda®Fachhändler hilft mit individuellen Montage-Empfehlungen gerne weiter.

Zubehör-Übersicht (Zubehör finden Sie ab Seite 26, Farbe/Holzschutz (Joda®color) auf Seite 30 und ab Seite 152)



**AUSLAUF-
MODELL!**
lieferbar
nur solange der
Vorrat reicht!



Terrassendeck Thermo-Buche Chelsea mit Riffel-Profil, beidseitig fein geriffelt

THERMO-BUCHE CHELSEA

Das Holz weist eine hell- bis dunkelbraune Färbung auf. Thermo-Buche wird durch eine Veredelung bzw. Hitzebehandlung im Bereich Dauerhaftigkeit, Formstabilität und Oberflächenqualität enorm verbessert. Somit ist es die naheliegendste und ökologischste Alternative zu den sogenannten Tropenhölzern.

Aufgrund der im Zuge der Veredelung modifizierten Eigenschaften, sollte man auch hier zwingend Verarbeitungshinweise beachten, bzw. mit einem Fachmann abstimmen. Thermobehandelte Buche vergraut bereits ein paar Wochen nach Verlegung. Um die Farbgebung zu erhalten, sollten diese direkt nach oder sogar vor Verarbeitung behandelt werden z. B. mit **Joda®color Terrassenöl**. Weitere Verarbeitungshinweise finden Sie auf den Seiten 24-25.

Eigenschaften Thermo-Buche Chelsea D2*	
Dauerhaftigkeit	■ ■ ■ ■ ■ ■ ■ ■
Dimensionsstabilität	■ ■ ■ ■ ■ □
Oberflächenqualität	■ ■ ■ ■ ■ □
Ast-Anteil	■ □ □ □ □ □

Artikel	Dimension/mm	Länge/m	Art.-Nr.	€/lfdm.	Dimension/mm	Länge/m	Art.-Nr.	€/lfdm.	Holzart
Auslaufmodell!		2,45	86090150-080	8,99		-	-	-	Thermo-Buche hitzebehandelt
Terrassendiele Riffel-Profil beidseitig fein geriffelt	25 x 97	2,75	86090151-080	8,99	-	-	-	-	
		3,05	86090152-080	8,99		-	-	-	
Terrassen-Unterkonstruktion hitzebehandelt, gehobelt/gefast	40 x 65	2,00	86090295-120	6,49	65 x 65	2,00	86090296-120	9,99	Thermo-Kiefer hitzebehandelt
		2,50	86090118-120	6,49		2,50	86090112-120	9,99	
		3,00	86090119-120	6,49		3,00	86090113-120	9,99	

*D2 entspricht der Dauerhaftigkeitsklasse 2 nach DIN EN 350-2, Lebensdauer 15-25 Jahre, mit Erdkontakt z. B. Dauerhaft wie Bangkirai Hartholz. Bitte beachten Sie die Material-Info (Seite 274). Eine Unterkonstruktion aus Thermo-Holz ist zwingend erforderlich!

Zubehör-Übersicht (Zubehör finden Sie ab Seite 26, Farbe/Holzschutz (Joda®color) auf Seite 30 und ab Seite 152)





Terrassendeck Thermo-Esche mit **glattem Profil**, beidseitig glatt gehobelt

THERMO-ESCHE

Hochwertig, beständig, attraktiv getönt! Mit intelligent eingesetzter Technik entstehen exklusive, sehr haltbare Thermoholz-Decks. Qualität ist der beste Berater, nicht nur beim Interieur! Davon geleitet vereint die Joda®Thermoholz-Edition formstabile, heimische Naturmaterialien – frei von Chemie! – in einer ästhetischen Kollektion: Die Design-Profile aus goldbraun getönter, harter Esche adeln jede Terrasse!

Aufgrund der im Zuge der Veredelung modifizierten Eigenschaften, sollte man auch hier zwingend Verarbeitungshinweise beachten, bzw. mit einem Fachmann abstimmen. Thermobehandelte Esche vergraut bereits ein paar Wochen nach Verlegung. Um die Farbgebung zu erhalten, sollten diese direkt nach oder sogar vor Verarbeitung behandelt werden z. B. mit **Joda®color Terrassenöl**. Weitere Verarbeitungshinweise finden Sie auf den Seiten 24-25.



Eigenschaften Thermo-Esche D1*

Dauerhaftigkeit	■ ■ ■ ■ ■ ■ ■ ■
Dimensionsstabilität	■ ■ ■ ■ ■ □
Oberflächenqualität	■ ■ ■ ■ ■ □
Ast-Anteil	■ ■ □ □ □ □

Artikel	Dimension/mm	Länge/m	Art.-Nr.	€/lfdm.	Dimension/mm	Länge/m	Art.-Nr.	€/lfdm.	Holzart
Terrassendiele glattes Profil beidseitig glatt gehobelt	20 x 120	1,80	86090310-144	13,99	25 x 145	1,80	86090320-098	21,49	Thermo-Esche hitzebehandelt
		2,10	86090311-144	13,99		2,10	86090321-098	21,49	
		2,70	86090313-144	13,99		2,70	86090323-098	21,49	
		3,30	86090315-144	13,99		3,30	86090325-098	21,49	
Terrassen-Unterkonstruktion hitzebehandelt, gehobelt/gefast	40 x 65	1,80	86090295-120	6,49	65 x 65	2,00	86090296-120	9,99	Thermo-Kiefer hitzebehandelt
		2,10	86090118-120	6,49		2,50	86090112-120	9,99	
		3,30	86090119-120	6,49		3,00	86090113-120	9,99	

*D1 entspricht der Dauerhaftigkeitsklasse 1 nach DIN EN 350-1, sehr Dauerhaft im Aussenbereich. Bitte beachten Sie die Material-Info (Seite 274). Eine Unterkonstruktion aus Thermo-Holz ist zwingend erforderlich!

Zubehör-Übersicht (Zubehör finden Sie ab Seite 26, Farbe/Holzschutz (Joda®color) auf Seite 30 und ab Seite 152)





Rundholzpfaster aus Kiefer KDI*



RUNDHOLZPFLASTER

Ein besonders naturnaher Bodenbelag, der ein ursprüngliches Gartenbild betont. Ideal für Terrassen und Wege.



Holzfliesen aus Kiefer KDI*
(kleine Abb. zeigt Rückseite)



Holzfliesen aus naturbelassener** Lärche
(kleine Abb. zeigt Rückseite)



Holzfliesen aus Bangkirai – 100% FSC®-zertifiziert
(kleine Abb. zeigt Rückseite)

HOLZFLIESEN

Leicht zu verlegen und in 3 verschiedenen Holzarten erhältlich. Besonders gut geeignet für den Balkon.

Artikel	Dimension / cm	Art.-Nr.	€/Stck.	€/m ²	Holzart
Rundholzpfaster, 1,00 m ²	Ø ca. 8 - 16 x 10	84061202-015	-	27,99	Kiefer KDI* grün
Holzfliesen Bündelung à 4 Stück	50 x 50	84061240-116	4,89	-	Kiefer KDI* grün
		84061265-116	7,99	-	Lärche naturbelassen**
		86011092-128	14,49	-	Bangkirai naturbelassen

*kesseldruckimprägniert **Wir empfehlen einen Schutzanstrich gegen Bläue und Fäulnis (S. 156)

Eigenschaften	Kiefer KDI* grün	Lärche naturbel.	Bangkirai naturbel.
Dauerhaftigkeit	■ ■ ■ □ □ □ □	■ ■ ■ □ □ □ □	■ ■ ■ ■ ■ □ □
Dimensionsstabilität	■ ■ ■ □ □ □ □	■ ■ ■ □ □ □ □	■ ■ ■ □ □ □ □
Oberflächenqualität	■ ■ ■ □ □ □ □	■ ■ ■ □ □ □ □	■ ■ ■ □ □ □ □
Ast-Anteil	■ ■ ■ ■ □ □ □	■ ■ ■ □ □ □ □	■ ■ □ □ □ □ □

Technik: Holzfliesen (50 x 50 cm): Kiefer/Nadelholz, KDI* grün: 7 gehobelte Trittbretter, 32 mm stark mit verz. Nägeln auf Latten montiert. Getrocknete, naturbel. Lärche: 5 gehobelte Trittbretter, 20 mm stark, 95 mm breit auf Bretter 20 x 95 mm V2A-geklammert. Getrocknetes, naturbelassenes Bangkirai (Hartholz): 7 gehobelte Trittbretter, 15 mm stark, 69 mm breit auf 5 Bretter 15 x 69 mm V2A-geschraubt. Hinweis: Planer Untergrund und feste Verbindung für Fliesen empfehlenswert.

Zubehör-Übersicht (Zubehör finden Sie ab Seite 26, Farbe/Holzschutz (Joda®color) auf Seite 30 und ab Seite 152)



Das Zeichen für verantwortungsvolle Waldwirtschaft

FSC®: Gut für den Wald – gut für den Menschen!

An diesem Zeichen erkennen Sie sehr umweltschonende Holzprodukte, die aus sozial bewirtschafteten Wäldern stammen. Produziert unter strengen Auflagen des Forest Stewardship Council®, regelmäßig von unabhängiger Stelle kontrolliert! Ziel des gemeinnützigen FSC® ist es, global eine Verbesserung der Waldbewirtschaftung zu erreichen.

Terrassendielen aus ummanteltem Holz-Kunststoff-Verbundwerkstoff cWPC

WPC-Terrassendielen mit Holzoptik – die beliebte Alternative zu Terrassendielen aus Echtholz. Der Werkstoff aus cWPC verspricht geringen Pflegeaufwand, ist absolut splitterfrei. cWPC steht für „capped Wood Polymer Composite“.

Die WPC Terrassendielen können überall dort eingesetzt werden, wo auch klassische Holzdielen eingesetzt werden: Ideal auf der Terrasse, auf Balkonen und für Teich- und Poolumrandungen (splitterfrei!). Es gibt viele Gründe, die für die Wahl von WPC sprechen. Wartungsarm: Um herkömmliche Verschmutzungen zu beseitigen, genügt es, die Dielen regelmäßig mit lauwarmem Wasser und einer weichen Bürste zu reinigen – am besten mit milder Seife auf Essigbasis (wie bei allen anderen WPC Produkten). Strapazierfähig: Modernes WPC ist robust und relativ unempfindlich gegenüber Kratzern und Druckstellen. Der Werkstoff steckt die ständige Beanspruchung besser weg als Echtholz.



Joda®cWPC
Kunststoffummanteltes Rundkammer-Profil mit einseitig tiefengeprägter Holzoptik, witterungsbeständig

JODA®cWPC

Joda®cWPC ist ein vollummanteltes, coextrudiertes WPC der neuesten Generation. Die Ummantelung besteht aus reinem Kunststoff (bicolor), ist sehr unempfindlich gegenüber Verschmutzung und verkratzt nicht so leicht.

Die Besonderheit: Beim neuen Joda®cWPC wird durch die nachträgliche Tiefenprägung die Oberfläche zusätzlich gehärtet und noch unempfindlicher gemacht. Durch die Rundhohlkammern wird Material und Gewicht eingespart, daher auch der attraktive Preis. Endkappen und Befestigungsclips sind als Zubehör erhältlich.

Technik-Hinweis: Wie bei allen Hohlkammerdielen ist bei der Verlegung ein Gefälle von 2 % unbedingt einzuhalten (bitte Empfehlungen des GD-Holz beachten). Auflagerabstand: 33,3 cm.

Eigenschaften Joda®cWPC

Dauerhaftigkeit	■ ■ ■ ■ ■ ■ ■ ■
Dimensionsstabilität	■ ■ ■ ■ ■ ■ ■ ■
Oberflächenqualität	■ ■ ■ ■ ■ ■ ■ ■
Ast-Anteil	□ □ □ □ □ □ □ □

Artikel	Dimension/mm	Länge/m	Art.-Nr.	€/lfdm.	Material
Terrassendiele Kunststoffummanteltes Rundkammer-Profil mit einseitig tiefengeprägter Holzoptik	23 x 138	3,00	84074434-064	11,99	Teak
		4,00	84074436-064	11,99	
		3,00	84074444-064	11,99	Silver grey
		4,00	84074446-064	11,99	
Zubehör					
Winkelprofile Abschlussprofile für WPC Terrassen aus Stahlblech	40 x 40	3,00	86011865-000	9,99	Schwarz
			86011866-000	9,99	Graphitgrau
Alu-Unterkonstruktion	40 x 60	4,00	86011791-300	12,99	Aluminium
				€/Pak.	
Alu-Verbinder für Stöße für Alu-Unterkonstruktion, inkl. Schrauben (Paket à 10 Stck.)	24 x 50 x 200	–	86011793-000	89,99	Aluminium
Bohrschraube TX 25, mit Bohrspitze für Alu-Unterkonstruktion (Paket à 200 Stck.)	5,5 x 51	–	86012889-000	69,99	Edelstahl
Stahlwinkel für Alu-Unterkonstruktion, inkl. Schrauben (Paket à 10 Stck.)	40 x 25 x 40	–	86011794-000	25,99	Aluminium
Terrassen-Clips inkl. Bohrschraube V₂A aus Kunststoff, für unsichtbare Befestigung auf Alu-Unterkonstruktion (Paket à 200 Stück, reicht für ca. 8 m ²)	40 x 16 x 12	–	84074451-000	67,99	Schwarz
Terrassen-Startclips inkl. Bohrschraube V₂A aus Kunststoff, Anfangs-Befestigung auf Alu-Unterkonstruktion (Paket à 20 Stück, reicht für ca. 6 m)	20 x 20 x 13	–	84074453-000	12,99	Schwarz
Endkappen zur Abdeckung der WPC-Endkanten (Paket à 20 Stck.), aus Kunststoff	23 x 138	–	84074456-000	9,99	Teak
			84074458-000	9,99	Silver grey




Winkelprofil
(Abb. Graphitgrau)



Schnittkantenversiegelung



Endkappen für Joda®cWPC



Alu-Unterkonstruktion (Abb links)
Alu-Verbinde für Stöße (Abb. rechts)



Terrassen-Clip für eine unsichtbare
Befestigung auf der Alu-UK



Terrassen-Startlip für eine unsichtbare
Anfangs-Befestigung auf der Alu-UK



Stahlwinkel
für die Alu-Unterkonstruktion

Joda®cWPC in Silver Grey



Legacy

Kunststoffummanteltes Vollprofil in der Optik von handbearbeitetem Holz, witterungs- und farbbeständig



Terrain

Kunststoffummanteltes Vollprofil in Holzoptik mit authentischer Bi-color-Maserung, witterungs- und farbbeständig

Eigenschaften Legacy / Terrain

Dauerhaftigkeit	■ ■ ■ ■ ■ ■ ■ ■
Dimensionsstabilität	■ ■ ■ ■ ■ ■ ■ ■
Oberflächenqualität	■ ■ ■ ■ ■ ■ ■ ■
Ast-Anteil	□ □ □ □ □ □ □ □

TimberTech-Terrassendielen aus ummanteltem Holz-Kunststoff-Verbundwerkstoff cWPC

Premiendielen für praktisch unverwüsthliche Terrassendecks in Holzoptik: TimberTech-cWPC besteht aus einer Zusammensetzung von Kunststoff und Holzfasern mit einer rundum schützenden Polymerbeschichtung. Selbst Grillfette oder Getränke lassen sich mit einem feuchten Tuch rückstandslos entfernen. Dank der schützenden (coextrudierten) Polymerbeschichtung sind diese Dielen praktisch immun gegen die Witterungskräfte und den alltäglichen Umständen, denen jede Terrasse ausgesetzt ist.

TimberTech gewährt eine 30-jährige Garantie gegen Ausbleichen und Flecken für alle ummantelten Dielen. Aufgrund der speziellen Zusammensetzung und Eigenschaften sollten zwingend die Verarbeitungshinweise beachtet werden, z.B. beträgt der Maximalabstand mittig 40,64 cm (siehe Seite 24-25)

Legacy aus TimberTech-cWPC*

bewahrt die Schönheit handgefertigter Hartholzböden und ist mit keiner anderen Terrassendiele vergleichbar. Der zeitlose Stil mit handbearbeiteter Oberfläche passt überall, von rustikal bis zu elegant und modern. Durch die gegen Ausbleichen, Kratzer und Flecken schützende Polymerhülle widersteht die Premium-Diele den Witterungseinflüssen und alltäglichen Umständen, denen die meisten Terrassendielen ausgesetzt sind.

Terrain aus TimberTech-cWPC*

mit authentischer Bi-color-Maserung in den warmen Farbtönen Brown oak und Silver maple. Innovative Terrassendiele mit staub- und schmutzabweisender Verti Grain™-Oberfläche. Überzeugt selbst wertbewusste Hausbesitzer mit einer noch nie dagewesenen Widerstandsfähigkeit gegen Kratzer, Flecken und Ausbleichen. Unsichtbare Befestigung möglich.



Artikel	Dimension/mm	Länge/m	Art.-Nr.	€/lfdm.	Material	
Legacy						
Terrassendiele aus Holz-Kunststoff-Gemisch, kunststoffummanteltes Vollprofil in der Optik von handbearbeitetem Holz	24 x 136	NEU	3,66	86011858-064	22,99	Ashwood
			4,88	86011859-064	22,99	
			6,10	86011845-064	22,99	
			3,66	86011847-064	22,99	Mocca
			4,88	86011848-064	22,99	
			6,10	86011846-064	22,99	
Terrain						
Terrassendiele aus Holz-Kunststoff-Gemisch, kunststoffummanteltes Vollprofil, Holzoptik mit authentischer Bi-color-Maserung	24 x 136	NEU	3,66	86011850-064	15,99	Brown oak
			4,88	86011851-064	15,99	
			6,10	86011852-064	15,99	
			3,66	86011854-064	15,99	Silver maple
			4,88	86011855-064	15,99	
			6,10	86011856-064	15,99	
Zubehör WPC						
WPC-Stirnbretter aus Holz-Kunststoff-Gemisch	14 x 184	3,66	86011860-042	24,99	Ashwood	
			86011849-042	24,99	Mocca	
			86011853-042	17,99	Brown oak	
			86011857-042	17,99	Silver maple	
Winkelprofile Abschlussprofile für WPC Terrassen aus Stahlblech	40 x 40	3,00	86011865-000	9,99	Schwarz	
			86011866-000	9,99	Graphitgrau	
Alu-Unterkonstruktion	40 x 60	4,00	86011791-300	12,99	Aluminium	
				€/Pak.		
Alu-Verbinder für Stöße für Alu-Unterkonstruktion, inkl. Schrauben (Paket à 10 Stck.)	24 x 50 x 200	-	86011793-000	89,99	Aluminium	
Bohrschraube TX 25, mit Bohrspitze für Alu-Unterkonstruktion (Paket à 200 Stck.)	5,5 x 51	-	86012889-000	69,99	Edelstahl	
Stahlwinkel für Alu-Unterkonstruktion, inkl. Schrauben (Paket à 10 Stck.)	40 x 25 x 40	-	86011794-000	25,99	Aluminium	
				€/Stck.		
T-Stick inkl. Bohrschraube V₂A für Alu-Unterkonstruktion aus glasfaserverstärktem Kunststoff, Edelstahlplatte V2A	3,5 x 55	-	86012890-000	1,19	Schwarz	
Schnittkantenversiegelung für WPC Dielen 236 ml, reicht für ca. 250 Schnittkanten	-	-	86011863-006	18,99	Cedar	
	-	-	86011864-006	18,99	Grey	



Legacy Ashwood



Winkelprofil
(Abb. Graphitgrau)



Schnittkantenversiegelung



Alu-Unterkonstruktion (Abb links)
Alu-Verbinder für Stöße (Abb. rechts)



Bohrschraube T-Stick
für die Alu-Unterkonstruktion




Stahlwinkel
für die Alu-Unterkonstruktion



Legacy Mocca



Terrain Silver maple



Terrain Brown oak



*10 Jahre Gewährleistung für gewerbl. Anwendung – 25 Jahre Gewährleistung im privaten Bereich! Montage-, Pflegehinweise und Garantie-Bedingungen (z.B. bei Verschmutzung oder Ausbleichung) siehe www.timbertechdeutschland.de



ReliaBoard®
aus Holz-Kunststoff-Gemisch. Vollprofil in Holzoptik mit markanter Maserung, witterungs- und farbbeständig



TwinFinish®
aus Holz-Kunststoff-Gemisch. Vollprofil in Holzoptik mit längsseitiger Maserung, witterungs- und farbbeständig

Eigenschaften ReliaBoard® / TwinFinish®

Dauerhaftigkeit	■ ■ ■ ■ ■ ■ ■ ■
Dimensionsstabilität	■ ■ ■ ■ ■ ■ ■ ■
Oberflächenqualität	■ ■ ■ ■ ■ ■ ■ ■
Ast-Anteil	□ □ □ □ □ □ □ □

Pflegeleichte TimberTech-Terrassendielen aus Holz-Kunststoff-Verbundwerkstoff WPC

Für wartungsarme Terrassendecks im natürlichen Stil: TimberTech-WPC (Wood Plastic Composite) besteht aus einer Zusammensetzung von Kunststoff und Holzfasern sowie farblichen Zusatzstoffen. Diese Zusammensetzung ergibt ein sehr langlebiges, widerstandsfähiges, formstabiles und vor allem pflegeleichtes Produkt. Es erfolgt lediglich mit der Zeit ein minimaler Farbangleich.

Garantierte Qualität: Profile inkl. 25 jährige beschränkte Garantie* für Anwendungen im Wohnungsbau. Aufgrund der speziellen Zusammensetzung und Eigenschaften sollten zwingend die Verarbeitungshinweise beachtet werden, z.B. beträgt der Maximalabstand mittig 40,64 cm (siehe Seite 24-25).

ReliaBoard® Holzoptik mit markanter Maserung

bestechende Holzoptik mit markanter Maserung, preiswerte, „streichfreie“ Dielen mit geringem Wartungsaufwand, frei von Splintern oder Holzfäule. Die Oberflächenmaserung nimmt mit der Zeit einen einheitlichen Farbton an. Wertbeständiges Profil mit Flat Grain-Oberfläche in den Farbtönen Cedar und Grey, an der Kante genutet.

TwinFinish® Holzoptik mit längsseitiger Maserung

mit beidseitiger Holzoptik und strukturierter Oberfläche (längsseitige Maserung in den Farbtönen Cedar & Grey). Die VertiGrain-Seite der pflegeleichten Dielen sorgt für eine rutschfeste Lauffläche, während die geriffelte Oberfläche der anderen Seite einen perfekten Kontrast z.B. für Terrasseneinbauten bietet. So wird die Terrasse zu einem ebenso stilvollem wie pflegeleichtem Ort. Profile mit rechteckiger Kante, genutet. Unsichtbare Befestigung möglich.



Artikel	Dimension/mm	Länge/m	Art.-Nr.	€/lfdm.	Material	
ReliaBoard®						
Terrassendiele aus Holz-Kunststoff-Gemisch, Vollprofil, Holzoptik mit markanter Maserung	24 x 136		3,66	86011870-064	12,99	Cedar
			4,88	86011871-064	12,99	
		NEU	6,10	86011872-064	12,99	
			3,66	86011874-064	12,99	Grey
			4,88	86011875-064	12,99	
		NEU	6,10	86011876-064	12,99	
TwinFinish®						
Terrassendiele aus Holz-Kunststoff-Gemisch, Vollprofil, Holzoptik mit längsseitiger Maserung	25 x 136		3,66	86011880-064	15,99	Cedar
			4,88	86011881-064	15,99	
		NEU	6,10	86011882-064	15,99	
			3,66	86011884-064	15,99	Grey
			4,88	86011885-064	15,99	
		NEU	6,10	86011886-064	15,99	
Zubehör WPC						
WPC-Stirnbretter aus Holz-Kunststoff-Gemisch	14 x 184	3,66	86011873-042	22,99	Cedar	
	14 x 184	3,66	86011877-042	22,99	Grey	
Winkelprofile Abschlussprofile für WPC Terrassen aus Stahlblech	40 x 40	3,00	86011865-000	9,99	Schwarz	
	40 x 40	3,00	86011866-000	9,99	Graphitgrau	
Alu-Unterkonstruktion	40 x 60	4,00	86011791-300	12,99	Aluminium	
				€/Pak.		
Alu-Verbinder für Stöße für Alu-Unterkonstruktion, inkl. Schrauben (Paket à 10 Stck.)	24 x 50 x 200	–	86011793-000	89,99	Aluminium	
Bohrschraube TX 25, mit Bohrspitze für Alu-Unterkonstruktion (Paket à 200 Stck.)	5,5 x 51	–	86012889-000	69,99	Edelstahl	
Stahlwinkel für Alu-Unterkonstruktion, inkl. Schrauben (Paket à 10 Stck.)	40 x 25 x 40	–	86011794-000	25,99	Aluminium	
					€/Stck.	
T-Stick inkl. Bohrschraube V ₂ A für Alu-Unterkonstruktion aus glasfaserverstärktem Kunststoff, Edelstahlplatte V2A	3,5 x 55	–	86012890-000	1,19	Schwarz	
Schnittkantenversiegelung für WPC Dielen 236 ml, reicht für ca. 250 Schnittkanten	–	–	86011863-006	18,99	Cedar	
	–	–	86011864-006	18,99	Grey	



TwinFinish® Cedar



Winkelprofil
(Abb. Graphitgrau)



Schnittkantenversiegelung



Alu-Unterkonstruktion (Abb links)
Alu-Verbinder für Stöße (Abb. rechts)



ReliaBoard® Grey



Bohrschraube T-Stick
für die Alu-Unterkonstruktion



Stahlwinkel
für die Alu-Unterkonstruktion



ReliaBoard® Cedar



TwinFinish® Grey



*10 Jahre Gewährleistung für gewerbl. Anwendung – 25 Jahre Gewährleistung im privaten Bereich! Montage-, Pflegehinweise und Garantie-Bedingungen (z.B. bei Verschmutzung oder Ausbleichung) siehe www.timbertechdeutschland.de



Sommer an den Füßen – Terrassen mit der richtigen Lage

Das Gartenjahr beginnt eigentlich erst richtig, sobald man die Sonne auf der Terrasse genießen kann. Direkt am Haus ist sie Ihr Freiluftwohnzimmer. Ein besonders wichtiges Kriterium bei der Gestaltung und Nutzung einer Terrasse ist die geografische Ausrichtung. Hier einige Tipps:

Nord

Eine Terrasse zur Nordseite hat den Vorteil, an heißen Tagen genügend Schatten zu spenden. Allerdings bekommt sie zu keiner Tageszeit direkte Sonneneinstrahlung. Im Winter oder in Regenperioden werden die Dielen nicht richtig trocken. Es kommt zu vermehrter Grünbelagbildung auf den Terrassendielen. Dadurch wird der Untergrund rutschig und die Terrasse muss mehrmals im Jahr gesäubert und gepflegt werden.

Süd

Bei einer Terrasse mit Südausrichtung haben Sie ab der Mittagszeit bis zum späten Nachmittag Sonne. Um das sicherzustellen, beobachten Sie am besten den Schattenwurf angrenzender Gebäude oder Bäume. Die Südlage ist für Terrassen die beliebteste Variante, kann aber an Sommertagen extrem heiß werden. Eine Terrassenüberdachung als Sonnenschutz bietet sich in diesem Fall an.

West

Ein Platz nach Westen ist dann geeignet, wenn Sie die Sonne von den Mittagsstunden bis zum Abend genießen möchten. Für einen Sonnenuntergang von der Terrasse aus bietet sich eine Ausrichtung nach Südwesten an. Nachteil ist jedoch, dass Sie auf der Terrasse mit Westausrichtung immer bis zu den Mittagsstunden warten müssen, bis die Sonne weit genug gewandert ist.

Ost

Die Ostausrichtung bietet sich an, wenn die Terrasse zum Frühstück genutzt wird. So sichern Sie sich die ersten Sonnenstunden des Tages, sollten dem keine Bäume oder Gebäude im Weg stehen. In den Abendstunden wird eine Terrasse mit Ostlage jedoch durch den Schattenwurf des Hauses schnell kühl.

Lust auf Ihren Freiluftplatz bekommen? Im Joda® Programm finden Sie eine riesige Auswahl an Holzideen. Ihr Fachhändler hilft bei Fragen gerne weiter.



Bei einer Montage auf einer bestehenden Steinterrasse entfernen Sie im ersten Schritt den Schmutz, um ein einfaches Verlegen der Unterkonstruktion gewährleisten zu können.



Unter die Unterkonstruktion legen Sie die Gummi-Granulatpads, um stehende Feuchtigkeit zwischen Holzunterkonstruktion und Steinen zu verhindern.



Foto: Selbermachen

Pro Auflagepunkt der Terrassendielen sind zwei Schrauben zu verwenden. Diese sollten vorgebohrt werden, damit es nicht zur Rissbildung der Terrassendielen kommt.

GEBAUT – DIE WICHTIGSTEN SCHRITTE:



2 Ausrichten der Unterkonstruktion: Dafür bieten sich punktuell ausgelegte Gehwegplatten als Auflagepunkte an, wenn Sie noch eine Steinterrasse haben. Achten Sie dabei darauf, dass Ihre Unterkonstruktion ein Gefälle von 3-5% in Laufrichtung Ihrer Dielen aufweist, damit Wasser schneller ablaufen kann und der Terrassenbelag schneller trocknet.



3 Sollte noch keine Steinterrasse vorhanden sein, tragen Sie bitte den Rasen bzw. Mutterboden ab, um ein Sandbett ausrichten zu können.



4 Auf der geglätteten und verdichteten Fläche können Sie nun das Unkrautvlies zur Verhinderung von Vegetation ausbreiten.



6 Auf Ihrer Unterkonstruktion können Sie dann das Distanzband aufbringen. Somit verhindern Sie Staunässe zwischen den Dielen und der Unterkonstruktion.



7 Die Terrassendielen werden anschließend auf die Unterkonstruktion aufgeschraubt. Um einen einheitlichen Fugenabstand sicherzustellen, sollten Sie Abstandhalter verwenden. Die Fuge stellt sicher, dass das Holz arbeiten kann. Je nach Feuchtigkeit nimmt das Holz Wasser auf und dadurch an Volumen zu. Ein empfohlenes Fugenmaß für Ihren Terrassenbelag kann Ihnen Ihr Fachhändler nennen, da dieses je nach Holzart und Behandlung variiert.




8 Wenn Sie eine Richtschnur entlang der Unterkonstruktion spannen, ist es leichter, die Schrauben durch die Terrassendielen in einer einheitlichen Flucht zu verschrauben. So ergibt sich nachher ein gerades Schraubenbild.



10 Greifen Sie bei den Schrauben im Außenbereich immer zu Edelstahlschrauben V₂A. In küstennahen Regionen oder sehr anspruchsvollen Wettergebieten nehmen Sie am besten Edelstahlschrauben V₄A.



11 Die fertig montierte Terrasse sollten Sie sofort trocken säubern. Einzelne Holzarten können mit Eisenpartikeln bei Feuchtigkeitseinfluss reagieren (Eisen-Gerbstoff-Reaktion) und laufen schwarz an.



12 Möchten Sie, dass Ihr Holz seinen ursprünglichen Farbton behält und nicht mit der Zeit eine graue Patina erhält, empfehlen wir Ihnen einen Anstrich mit Joda®color Terrassenölen. Diese sind speziell auf unsere Terrassendielen abgestimmt und verhindern ein Ausbleichen der Dielen. Des Weiteren verringert Joda®color die Feuchtigkeitsaufnahme des Holzes und verlängert die Lebensdauer Ihrer Terrasse.



Die Terrassenschraube aus Edelstahl mit dem Schraubstockeffekt.

Edelstahl-Schraube „Cut“

Terrassendeck-Schraube. Das Original aus gehärtetem Edelstahl, rostfrei, hat ein 60% höheres Bruchdrehmoment als herkömmliche A2-Schrauben: Das sorgt für besten Sitz des Holzbelages (z.B. Nadelholz) auf der Unterkonstruktion*. Selbstschneidend, mit sogenannter Cut-Spitze, Linsenkopf (Aufnahme TX25), Fräsrippen, Reibschaft und 2/3 Fräsgewinde. Inkl. eines Bits.

Maße: 5,5 x 50/60/70/80 mm

*Bitte berücksichtigen Sie auch die Empfehlungen des GD Holz.



Für harte Holzarten entwickelt: die braune Schraube ist selbstschneidend.

Edelstahl „Plus“

Die selbstschneidende Holz-Terrassenschraube ist aus gehärtetem Edelstahl und optisch dem Holz angepasst (Antikbraun). Eigens für harte Holzsorten mit langer Lebenserwartung entwickelt*. Selbstschneidend, mit Cut-Spitze, Linsenkopf (Aufnahme TX25), Fräsrippen, Reibschaft und 2/3 Fräsgewinde. Inkl. eines Bits.

Maße: 5,0 x 50/60



Extra belastbare Qualitäts-Holz-Terrassenschraube zum Vorbohren!

Edelstahl „Flex“

Holz-Terrassenschraube aus Edelstahl, rostfrei Güte A4! Sie ist für stark gerbstoffhaltige Hölzer und zur Verwendung in Küstennähe (bei hohem Salzgehalt der Luft) zu empfehlen*.

„Flex“, mit sogenannter Cut-Spitze, Linsenkopf (Aufnahme TX25), Fräsrippen, Reibschaft und 2/3 Fräsgewinde. Inkl. eines Bits.

Maße: 5,5 x 50/60/70 mm



Gummi reguliert: Höhenausgleich-Pads für die Unterkonstruktion.

Gummi-Granulat-Pads

Als selbstklebende Höhenausgleich-Pads unter der Terrassendeck-Unterkonstruktion bzw. UK-Nässeschutz zu verwenden. Mit trittschalldämmender Wirkung. Verrottungsfrei. Abmessung: 70 x 80 mm, 8 mm stark, Beutel à 24 Stück. Ein problemloser Zuschnitt ist mit einem Messer möglich.



Wasserdurchlässiges Abdeckvlies gegen Durchwurzelung u. Pfützenbildung.

Wurzelvlies

Extrem glattes, druckfestes Vlies (Gewicht 120g/m²). Ideal unter Holzterrassen. Hohe Wasserdurchlässigkeit (111l/s/m²) vermeidet Pfützen unter der Terrasse. Durch seine glatte Struktur finden Wurzeln keine Möglichkeit der Anhaftung. Empfehlenswerte Alternative zu „Bändchengewebe“.



Praktisch: selbstklebendes Ausgleichsband reguliert Unebenheiten.

Ausgleichsband

Erhöht den Trittkomfort! Einsatz zwischen Unterkonstruktion und Dielen, selbstklebend, verrottungsfrei. Elastizität vermindert das Abscheren der Schrauben bei Holzbewegungen. Bessere Unterlüftung der Dielen – erhöht die Lebensdauer des Holzes (speziell Weichholz). Ideal für Holz-Metallverbindungen.



Für noch mehr Freude am Holz: „Richtig“ geschraubte Konstruktionen halten länger!

SCHRAUBEN MIT KÖPFCHEN

Für eine anspruchsvolle Verbindung zwischen zwei Hölzern!

Sie dienen als lösbare Verbindungen von Bauteilen aller Art: Schrauben. Damit sie jedoch nicht zur Schwachstelle einer Verbindung werden, gilt es manches zu beachten. Gut zu wissen: Die Schraube entscheidet mit darüber, ob z. B. eine Terrassendecke wirklich formstabil bleibt. Holz mit normaler Feuchte sollte immer von oben verschraubt werden.

Nicht überraschend: Nur mit Qualität bis ins (Schrauben-) Detail hält die gesamte Terrasse so lange, wie es das gute Holz verspricht.

Hier einige Fakten, die zeigen, wie wichtig es ist, auch auf Qualität bei einer „simplen“ Schraubverbindung zu achten:

- Harthölzer haben häufig einen hohen Gerbsäureanteil. Gerbsäure greift Metall an, verfärbt durch Auswaschung Mauerwerk. Wählen Sie entsprechend Edelstahlschrauben.
- Oft erreicht Hartholz Zugkräfte von weit über 2 Tonnen. Normal gehärtete Schrauben halten diese Kräfte nicht aus.
- Bei Harthölzern mit sehr hohem Gerbstoffanteil wie z. B. Bangkirai, Eiche und Robinie sollte immer Edelstahl V₄A eingesetzt werden. Das Material ist sehr biegsam und passt sich dem natürlichen Quellen und Schwinden des Holzes an.

ZUBEHÖR HOLZ-TERRASSEDECKS

Artikel	Art.-Nr.	€/Pak.
1 Edelstahl-Schraube „Cut“, Edelstahl, gehärtet, 100 Stck./Pak.		
5,5 x 50 mm, selbstschneidend	91051120-020	19,99
5,5 x 60 mm, selbstschneidend	91051121-020	23,99
5,5 x 70 mm, selbstschneidend	91051122-020	29,99
5,5 x 80 mm, selbstschneidend	91051123-020	32,99
2 Edelstahl-Schraube „Plus“, Edelstahl, gehärtet, 100 Stck./Pak.		
5,0 x 50 mm, selbstschneidend	91052000-020	33,99
5,0 x 60 mm, selbstschneidend	91052010-020	35,99
3 Edelstahl-Schraube „Flex“, Edelstahl A4, 100 Stck./Pak.		
5,5 x 50 mm	91052030-020	48,99
5,5 x 60 mm	91052040-020	53,99
5,5 x 70 mm	91052020-020	59,99
4 Gummi-Granulat-Pads, 24 Stck./Pak.		
70 x 80 mm	84060245-000	19,99
		€/Stck.
5 Wurzelvlies		
1 m x 15 m	84060235-000	36,99
6 Ausgleichsband, Material: EPDM		
Rolle à 30 m	84060240-000	79,99



Abb. Terrassenverbinder-Set

Terrassenverbinder-Set

Verbinder für eine unsichtbare Befestigung von Terrassendielen. Die Verbinder werden an der Unterseite der Terrassendielen angeschraubt. Als zweiten Fixierungspunkt werden diese nach dem Anbringen an der Diele mit der Unterkonstruktion verschraubt. Bedarf pro m²: ca. 30 Stück (bei einer Terrassendielen-Breite von ca. 140/145 mm)

Terrassenverbinder-Set bestehend aus:

- 200 Terrassenverbinder, V₂A
- 100 Schrauben, 4,2 x 35 mm, schwarz, Edelstahl gehärtet für Befestigung der Verbinder auf der Unterkonstruktion
- 400 Schrauben, 4,2 x 17 mm, Edelstahl gehärtet, für Befestigung der Verbinder an der Terrassendiele
- 1 Montagehilfe



Abb. Terrassenverbinder



Unsichtbare Befestigung von Dielen



Abstandhalter

Holzterrassen-Verlegehilfe für professionelle Ergebnisse mit „richtiger“ Fugenbreite, (heimwerker- oder amateur-)einfach in der Anwendung. Der Abstandhalter mit 5 Fugenmaßen (je nach Holzfeuchte 4 - 8 mm) vermeidet den klassischen Verarbeitungsfehler von uneinheitlichen Dielenabständen. 4 Stück im Beutel.



Lehre für gleiche Fugenabstände



Distanzleiste auf UK-Holz

Distanzleiste

Zur sichtbaren Befestigung von Terrassendielen. Vermeidet Staunässe an den Kreuzungspunkten und schützt so vor Verpilzung, vermindert das Arbeiten der Holzdielen, wodurch das Abscheren der Edelstahl-Schrauben (bedingt durch das natürliche „Arbeiten“ des Holzes) verhindert wird. Diese Leiste schafft einen Bewegungsspielraum von 13 mm. Schwarzer Hartkunststoff, Stecksystem, Länge 730 mm, für Schrauben Ø 4 mm (Länge je nach Beschaffenheit der UK); Bedarf: 23 Stück/10 m².



Artikel	Art.-Nr.	€/Stck.	€/Btl.	€/Pak.
4 Terrassenverbinder-Set Edelstahl A2, für ca. 6,7 m ² Paket à 200 Stück inkl. Zubehör und Montagehilfe	84072712-200	-	-	149,99
5 Abstandhalter mit 5 verschiedenen Fugenmaßen Beutel à 4 Stück	91052050-010	-	13,99	-
6 Distanzleiste L = 730 mm	84072701-050	1,89	-	-



Terrassen-Stellfuß S



Terrassen-Stellfuß M



Terrassen-Stellfuß L



Terrassen-Stellfuß XL



Terrassen-Stellfuß XXL



Terrassen-Stellfuß Adapter



Terrassen-Stellfuß Ausgleichsplatte



Terrassen-Stellfuß Trittschutzpad (alukaschiert)**



Terrassen-Stellfuß XXL (170 - 270 mm) in Anwendung mit Ausgleichsplatte

Terrassen-Stellfüße – Höhenausgleich* leicht gemacht

- Witterungsbeständig, frostsicher, UV-Schutz, schlagfest
- Großer Bodenteller mit 200 mm Durchmesser – kein Eindringen im Untergrund
- Große Auflagefläche: Kopf mit 130 mm Durchmesser und seitlichem Winkel bzw. Plattenkreuz
- Perfekte Isolierung der Unterkonstruktion gegen Frost und Wasser
- Schnelle und einfache Montage = sichere und dauerhafte Fundamentlösung für Ihre Unterkonstruktion
- Ausgleichen von größeren Höhenunterschieden und Gefällen problemlos und kinderleicht möglich
- Sehr gute Belüftung durch Luftzirkulation – schnelles Abtrocknen der UK Hölzer möglich = Holz-Unterkonstruktion arbeitet dadurch weniger – Quell- und Schwindverhalten werden stark reduziert

Artikel	Art.-Nr.	€/Stck.
7 Terrassen-Stellfüße (höhenverstellbar)		
Terrassen-Stellfuß S (Höhenausgleich 27 - 40 mm, 1,2 kN)	99022018-052	3,99
Terrassen-Stellfuß M (Höhenausgleich 40 - 70 mm, 1,2 kN)	99022020-052	4,49
Terrassen-Stellfuß L (Höhenausgleich 70 - 120 mm, 1,2 kN)	99022022-036	5,49
Terrassen-Stellfuß XL (Höhenausgleich 120 - 170 mm, 1,2 kN)	99022024-024	6,49
Terrassen-Stellfuß XXL (Höhenausgleich 170 - 270 mm, 1,2 kN)	99022026-018	6,99
Terrassen-Stellfuß Adapter (Höhe 50 mm)	99022030-036	2,69
Terrassen-Stellfuß Ausgleichsplatte (Gefälleausgleich bis zu 7%, entspricht 4°)	99022040-020	3,29
Terrassen-Stellfuß Trittschutzpad (alukaschiert, 200 x 200 x 5 mm)	99022042-050	3,29

*Mengenbedarf ist abhängig von Typ, Nutzlast, Unterkonstruktion und Fläche. Bitte lassen Sie sich beraten.

**Unser Trittschutzpad 200 x 200 x 5 mm ist ausgestattet mit einer Aluminiumkaschierung und verhindert somit, dass es auf PVC Dachbahnen zu chemischen Reaktionen zwischen Pad und Dachbahnen kommen kann.

HOLZ.GESTALTEN.PFLEGEN.RENOVIEREN.



Joda®color Terrassenöl schützt dekorativ die Oberflächen von Holzterrassen im Außenbereich.

Joda®color Terrassenöl

Weitere und ausführliche Informationen zu den Holzpflegeprodukten finden Sie ab Seite 152.



Joda®color Terrassenflächenstreicher

Joda®color Terrassenflächenstreicher

Spezieller Flächenstreicher für Terrassendielen. Die Breite von 150 mm erlaubt ein komfortables Streichen, da es der Breite der meisten Terrassendielen entspricht. Der Terrassenflächenstreicher ist vorbereitet für die Anbringung eines Stiels – für rücken-schonendes Arbeiten. Material: Holzfassung mit verzinkter Aufnahme, robuste Bürsten aus Kunstfasergemisch.

8 Joda®color Terrassenöl

Farbton	Artikel	Gebindegröße / Ltr.	Art.-Nr.	€/l	€/Stck.
	UV-Natur transparent	2,5	92024142-004	17,99	44,99
	Lärche / Sib. Lärche		92024112-004	17,99	44,99
	Bangkirai		92024122-004	17,99	44,99
	Salzgrün		92024132-004	17,99	44,99

9 Joda®color Terrassenflächenstreicher

Artikel	Art.-Nr.	€/Stck.
Joda®color Terrassenflächenstreicher, vollsynthetisch, mit Stielhalter 150 mm	92024800-000	24,99



Detail-Ansicht einer Lärche Terrassendiele, gestrichen mit Joda®color Terrassenöl Lärche/Sib. Lärche



Detail-Ansicht einer Bangkirai Terrassendiele, gestrichen mit Joda®color Terrassenöl Bangkirai



CHECKLISTE HOLZ-TERRASSEDECKS

Terrassendeck

- Terrassendielen
- Terrassenschrauben bzw. Dielenverbinder zur sicht- und unsichtbaren Befestigung der Dielen mit der Unterkonstruktion

Unterkonstruktion

- Unterkonstruktion abgestimmt auf die Terrassendielen
- Ausgleichsband zum Verhindern von Staunässe zwischen Terrassendielen und Unterkonstruktion
- Gummi-Granulat-Pads als konstruktiver Holzschutz zwischen Unterkonstruktion und Erdaufbau
- Stellfüße für den Höhenausgleich vom Boden zur Unterkonstruktion
- Wurzelschutzvlies, um Grünwuchs unter der Terrasse zu vermeiden

Montage

- Abstandhalter für einen gleichbleibenden Fugenabstand zwischen den Terrassendielen
- Bohrer/Senker zum Vorbohren der Terrassenschrauben, um Rissbildung zu vermeiden

Pflege

- Joda®color Terrassenflächenstreicher (150 mm) vollsynthetisch, mit Stielhalter
- Joda®color Terrassenöl

Benötigte Werkzeuge

- Wasserwaage
- Zollstock
- Akkuschauber
- Bohrmaschine
- Kappsäge
- Maurerschnur



Kingston-Systemzaun WPC mit Fenster-Elementen



Sichtschutz Flores



Jalousiezaun Limone

SICHTSCHUTZ- ZÄUNE

VON NATÜRLICH BIS PFLEGELEICHT

Was schön ist, kann auch praktisch sein. Diese Sichtschutzzäune beweisen es! Von lauer Luft bis steifer Brise – hinter den Joda®Zaunelementen macht die hektik Pause. Von allem abgeschirmt, lässt es sich herrlich draußen leben und entspannen. Die formschönen Blenden verbinden die aufwendige Massivholzverarbeitung mit dekorativen und funktionalen Akzenten.

Stabil, stark und standfest sind diese Elemente wahre Spezialisten für den unentbehrlichen Sicht- und Windschutz im sommerlichen Grün. Die kombistarken Zäune erhalten Sie in diversen Varianten.



Sichtschutz Lyon

Alle Maße in diesem Kapitel sind ca.-Angaben.



Naturzaun Hammarsund

INHALT

Rankzäune	44 - 45, 66 - 67, 78 - 79, 92 - 93
Naturflechtzäune	72 - 74
Zäune aus Bangkirai	75 - 77
Zäune aus Asiatischer Zeder	78 - 79
Zäune aus Eukalyptus	80 - 83
Kunststoffzäune	84 - 95
Sichtschutz-Typenübersicht	96 - 106
Zubehör	146 - 151
Joda®color – Farbe/Holzschutz	152 - 157
Checkliste Zäune	159



Real aus Fichte KDI*

Real Fichte KDI* mit Tür

REAL

Schlicht, einfach, praktisch. Real ist der Sichtschutzzaun-Klassiker. Die Form und das Lamellen-Flechtwerk haben sich über Jahre bewährt, sorgen funktional-effektiv für den gewünschten Sicht- und Windschutz.

Elemente (B x H)

			Tür
180 x 180 cm	150 x 180 cm	100 x 180 cm	100 x 180 cm
			Tür
180 x 150 cm	150 x 150 cm	100 x 150 cm	100 x 150 cm
180 x 120 cm	150 x 120 cm	100 x 120 cm	

HOLZARTEN	Fichte KDI* grün	
Artikel	Art.-Nr.	€/Stck.
Elemente geschlossen, B x H / cm		
180 x 180	83020010-030	36,99
150 x 180	83020040-030	35,99
100 x 180	83020070-030	29,99
180 x 150	83020020-030	35,99
150 x 150	83020050-030	34,99
100 x 150	83020080-030	28,99
180 x 120	83020030-030	34,99
150 x 120	83020060-030	33,99
100 x 120	83020090-030	27,99
Türen, B x H / cm		
100 x 180	83020190-003	74,99
100 x 150	83020200-003	72,99
Tür-Anschlag, B x H cm (L = 2 m)		
3,5 x 5,5	86010116-000	4,99
Pfosten winklig gekappt, B x H x L / cm		
9 x 9 x 210	85010404-050	12,99

Technik: Rahmen ca. 34 x 54 mm Fichte. Lamellen 6 x 60 mm. V₂A-Holzverbindungen, rostfrei! Tür: Rahmen 45 x 70 mm zzgl. einseitiger Diagonal-Strebe. Zusätzliche Anschlagleiste empfohlen. Pfosten: Verzugsarmes Kiefern-Kreuzholz. *kesseldruckimprägniert

Zubehör-Übersicht (Zubehör finden Sie ab Seite 146, Joda®color ab Seite 152 und Pfosten und Pfostenkappen ab Seite 212)

H-Pfostenanker	Pfostenschrauben	Beschläge/Befestigung	Farbe/Holzschutz	Pfosten/Pfostenkappen

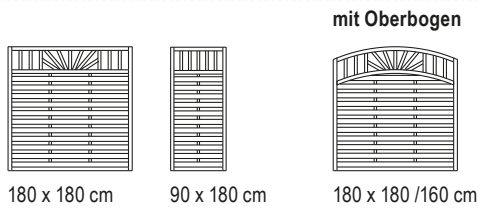


Medina aus Fichte KDI*

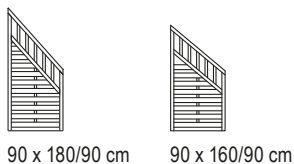
MEDINA

Stilisierte Strahlen zieren die bewährte Zaunbasis – Medina überzeugt im Dauereinsatz als Sicht- und Windschutz an der Gartengrenze.

Elemente (B x H)



Abschlüsse



90 x 180/90 cm

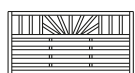
90 x 160/90 cm

Tür



100 x 180 cm

Vorgartenzäune



180 x 90 cm

Pforte



100 x 90 cm

HOLZARTEN

Fichte
KDI* grün

Artikel

Art.-Nr.

€/Stck.

Elemente mit Ziergitter, B x H / cm

180 x 180

83020900-015: 49,99

90 x 180

83020901-006: 47,99

Element mit Ziergitter und Oberbogen, B x H / cm

180 x 180/160

83020903-015: 59,99

Abschlüsse mit Ziergitter, B x H / cm

90 x 180/90

83020902-006: 47,99

90 x 160/90

83074110-006: 47,99

Tür mit Ziergitter, B x H / cm

100 x 180

83020905-006: 59,99

Tür-Anschlag, B x H x L / cm

3,5 x 5,5 x 200

86010116-000: 4,99

Vorgartenzaun mit Ziergitter, B x H / cm

180 x 90

83020906-006: 46,99

Pforte mit Ziergitter, B x H / cm

100 x 90

83020918-006: 44,99

Pfosten glatt, winklig gekappt, B x H x L / cm

9 x 9 x 120

Kiefer KDI* grün
85010401-050: 7,79

9 x 9 x 210

85010404-050: 12,99

Technik: Rahmen ca. 35 x 55 mm – z. T. mit Leimholzbogen. Lamellen 5 x 73 mm, feingesägt. Ziergitter-Leisten 16 x 42 mm. Holzverbindungen verzinkt, Tür: Rahmen 45 x 70 mm. Zusätzliche Anschlagleiste empfohlen. Pfosten: Verzugsarmes Kreuzholz. *kesseldruckimprägniert

Zubehör-Übersicht (Zubehör finden Sie ab Seite 146, Joda®color ab Seite 152 und Pfosten und Pfostenkappen ab Seite 212)



H-Pfostenanker



Pfostenschrauben



Beschläge/Befestigung



Farbe/Holzschutz




Pfosten/Pfostenkappen


MADRAS

Klassiker mit klarer Form! Dicht angeordnete Massivholz-Lamellen verschaffen den gewünschten Schutz vor Wind und fremden Blicken.


Elemente (B x H)




180 x 180 cm



150 x 180 cm



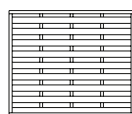
120 x 180 cm



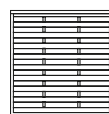
100 x 180 cm



50 x 180 cm



180 x 150 cm



150 x 150 cm




100 x 150 cm

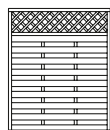


50 x 150 cm

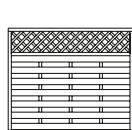
mit Rankgitter



180 x 180 cm



150 x 180 cm



180 x 150 cm

Abschlüsse



90 x 180/90 cm



90 x 150/60 cm

Türen



100 x 180 cm



100 x 150 cm

NEU

HOLZARTEN	Fichte Struktur KDI grün*		Lärche naturbelassen**		Fi. Struktur Braun farbbehandelt***		Fi. Struktur Granit farbbehandelt***		
	Artikel	Art.-Nr.	€/Stck.	Art.-Nr.	€/Stck.	Art.-Nr.	€/Stck.	Art.-Nr.	€/Stck.
Elemente geschlossen, B x H / cm									
180 x 180	83020320-012	49,99	83020387-012	109,99	84006058-012	69,99	84006158-012	69,99	
150 x 180	83020312-012	48,99	83020568-012	108,99	84006060-012	68,99	84006160-012	68,99	
120 x 180	83020328-006	47,99	-	-	84006062-006	67,99	84006162-006	67,99	
100 x 180	83020322-006	47,99	-	-	84006063-006	67,99	84006163-006	67,99	
50 x 180	83020295-006	46,99	-	-	84006067-006	66,99	84006167-006	66,99	
180 x 150	83020321-012	48,99	-	-	84006059-012	68,99	84006159-012	68,99	
150 x 150	-	-	-	-	84006061-012	68,99	84006161-006	68,99	
100 x 150	83020323-006	47,99	-	-	84006064-006	67,99	84006164-006	67,99	
50 x 150	83020296-006	46,99	-	-	84006068-006	66,99	84006168-006	66,99	
Elemente mit Rankgitter, B x H / cm									
180 x 180	83020383-012	69,99	-	-	84006069-012	89,99	84006169-012	89,99	
150 x 180	83020385-012	68,99	-	-	84006071-012	88,99	84006171-012	88,99	
180 x 150	83020384-012	68,99	-	-	84006070-012	88,99	84006170-012	88,99	
Abschlüsse geschlossen, B x H / cm									
90 x 180/90	83021300-006	48,99	83021311-006	107,99	84006065-006	68,99	84006165-006	68,99	
90 x 150/60	83021301-006	48,99	-	-	84006066-006	68,99	84006166-006	68,99	
Türen, B x H / cm									
100 x 180	83020308-006	94,99	83020213-006	119,99	84006072-006	114,99	84006172-006	114,99	
100 x 150	83020309-006	94,99	-	-	84006073-006	114,99	84006073-006	114,99	
Tür-Anschläge, B x H x L / cm									
3,5 x 5,5 x 200	86010116-000	4,99	86010117-000	5,99	84081466-000	4,99	84081566-000	4,99	
Pfosten glatt, winklig gekappt, B x H x L / cm									
9 x 9 x 100	-	-	-	-	84081463-050	10,49	84081563-050	10,49	
9 x 9 x 120	85010401-050	7,79	85020261-050	11,99	-	-	-	-	
9 x 9 x 160	-	-	-	-	84081464-050	16,59	84081564-050	16,59	
9 x 9 x 180	85010403-050	11,19	85020263-050	17,99	-	-	-	-	
9 x 9 x 190	-	-	-	-	84081465-050	19,79	84081565-050	19,79	
9 x 9 x 210	85010404-050	12,99	85020264-050	20,99	-	-	-	-	


Technik: Rahmen aus ca. 45 x 45 mm Nadelholz, Lamellen 8 x 95 mm, Rankgitter-Leisten 12 x 40 mm, Rankgitter-Maschenweite 70 x 70 mm. V₂A-Holzverbindungen, rostfrei! Tür: Rahmen 45 x 70 mm inkl. einseitiger Diagonal-Strebe. Zusätzliche Anschlagleiste empfohlen. Pfosten KDI/Lärche: Verzugsaarmes Kreuzholz, Pfosten Fichte Braun/Fichte Granit: werkseitig farbbehandelt***

*grün kesseldruckimprägniert **Wir empfehlen einen Schutzanstrich gegen Bläue und Fäulnis (S. 156) ***Bauseitige Nachbehandlung mit Joda®color Wetterschutzöl (Braun mit Walnuss, Granit mit Granit) wird empfohlen

Zubehör-Übersicht (Zubehör finden Sie ab Seite 146, Joda®color ab Seite 152 und Pfosten und Pfostenkappen ab Seite 212)



H-Pfostenanker



Pfostenschrauben



Beschläge/Befestigung



Farbe/Holzschutz




Pfosten/Pfostenkappen



Kombinierbar mit dem geraden Rankzaun Pedro



... oder mit Spitze, beides finden Sie auf Seite 44.



NEU



Madras in Fichte Struktur Granit



Madras aus Lärche mit Tür-Element

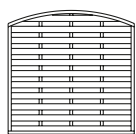


Madras in Fichte Struktur Braun

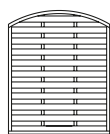
MONEGRO

Sanfte Rundungen des oberen Rahmens aus edlem Leimholz geben dem Monegro eine lässige Optik. Die Rahmen des Sicht- und Windschutz-Klassikers sind extra robust.

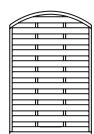
Elemente (B x H)




180 x 180/161 cm



150 x 180/161 cm



120 x 180/161 cm



100 x 180/161 cm

Abschluss



90 x 161/90 cm

Türen

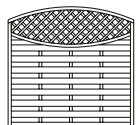


100 x 180/161 cm



100 x 150/131 cm

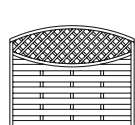
mit Rankgitter



180 x 180/161 cm



150 x 180/161 cm



180 x 150/131 cm

NEU

HOLZARTEN	Fichte Struktur KDI* grün		Lärche naturbelassen**		Fi. Struktur Braun farbbehandelt***		Fi. Struktur Granit farbbehandelt***	
Artikel	Art.-Nr.	€/Stck.	Art.-Nr.	€/Stck.	Art.-Nr.	€/Stck.	Art.-Nr.	€/Stck.
Elemente geschlossen mit Oberbogen, B x H / cm								
180 x 180/161	83020330-012	59,99	83020386-012	124,99	84006074-012	79,99	84006174-012	79,99
150 x 180/161	83020332-012	58,99	83020562-012	123,99	84006076-012	77,99	84006176-012	77,99
120 x 180/161	83020392-006	57,99	-	-	84006077-006	77,99	84006177-006	77,99
100 x 180/161	83020333-006	57,99	-	-	84006078-006	77,99	84006178-006	77,99
180 x 150/131	83020331-012	58,99	-	-	84006075-012	78,99	84006175-012	78,99
Elemente mit Rankgitter und Oberbogen, B x H / cm								
180 x 180/161	83020360-012	79,99	83020588-012	134,99	84006080-012	99,99	84006180-012	99,99
150 x 180/161	83020364-012	78,99	83020587-012	133,99	84006082-012	98,99	84006182-012	98,99
180 x 150/131	83020363-012	78,99	-	-	84006081-012	98,99	84006181-012	98,99
Abschluss geschlossen und gebogen, B x H / cm								
90 x 161/90	83021302-006	57,99	-	-	84006079-006	77,99	84006179-006	77,99
Türen, B x H / cm								
100 x 180/161	83020247-006	99,99	83020576-006	124,99	84006083-006	119,99	84006183-006	119,99
100 x 150/131	83020248-006	97,99	-	-	84006084-006	119,99	84006184-006	119,99
Tür-Anschläge, B x H x L / cm								
3,5 x 5,5 x 200	86010116-000	4,99	86010117-000	5,99	84081466-000	4,99	84081566-000	4,99
Pfosten winklig gekappt, B x H x L / cm								
Kiefer KDI* grün								
9 x 9 x 100	-	-	-	-	84081463-050	10,49	84081563-050	10,49
9 x 9 x 120	85010401-050	7,79	85020261-050	11,99	-	-	-	-
9 x 9 x 160	-	-	-	-	84081464-050	16,59	84081564-050	16,59
9 x 9 x 180	85010403-050	11,19	85020263-050	17,99	-	-	-	-
9 x 9 x 190	-	-	-	-	84081465-050	19,79	84081565-050	19,79
9 x 9 x 210	85010404-050	12,99	85020264-050	20,99	-	-	-	-

Technik: Rahmen aus ca. 45 x 45 mm mit Leimholzbogen. Lamellen 8 x 95 mm, gerundet. Rankgitter-Leisten 12 x 40 mm, Rankgitter-Maschenweite 70 x 70 mm. V_A-Holzverbindungen, rostfrei! Tür: Rahmen 45 x 70 mm inkl. einseitiger Diagonal-Strebe. Zusätzliche Anschlagleiste empfohlen. Pfosten KDI/Lärche: Verzugssarmes Kreuzholz, Pfosten Fichte Braun/Fichte Granit: werkseitig farbbehandelt***
 *grün kesseldruckimprägniert **Wir empfehlen einen Schutzanstrich gegen Bläue und Fäulnis (S. 156) ***Bauseitige Nachbehandlung mit Joda®color Wetterschutzöl (Braun mit Walnuss, Granit mit Granit) wird empfohlen

Zubehör-Übersicht (Zubehör finden Sie ab Seite 146, Joda®color ab Seite 152 und Pfosten und Pfostenkappen ab Seite 212)

H-Pfostenanker	Pfostenschrauben	Beschlüge/Befestigung	Farbe/Holzschutz	Pfosten/Pfostenkappen



Detail-Ansicht
Struktur Granit

Monegro in Fichte Struktur Granit



Monegro aus Fichte Struktur KDI* mit Abschluss



Monegro aus Lärche mit Rankgitter-Elementen



Monegro in Fichte Struktur Braun




SARAGOSSA + SONTEGRO

Sicht- und Windschutz mit doppelt-diagonal angeordneten Lamellen bringen natürliche Materialien und Formatvielfalt in den grünen Gartenraum. Ob nun die schlicht gehaltenen Formen des Saragossas oder der harmonisch gebogene Sontegro: Beide Zaunserien schirmen Wind und Blicke gekonnt ab.




Saragossa Fichte Struktur KDI* mit Pergola (Seite 162)



Fichte Struktur KDI*


Sontegro (B x H)

mit Oberbogen



180 x 180/161 cm 150 x 180/161 cm 90 x 180/161 cm

mit Rankgitter und Oberbogen



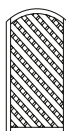
180 x 180/161 cm 150 x 180/161 cm 90 x 180/161 cm

Abschluss gebogen




90 x 160/70 cm

Tür



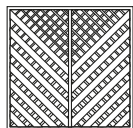
100 x 180/161 cm

Saragossa (B x H)



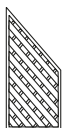
180 x 180 cm 100 x 180 cm 50 x 180 cm

mit Rankgitter



180 x 180 cm

Abschluss



90 x 180/90 cm

Sontegro


HOLZARTEN	Fichte Struktur KDI* grün		Lärche naturbelassen**	
Artikel	Art.-Nr.	€/Stck.	Art.-Nr.	€/Stck.
Elemente geschlossen, B x H / cm				
180 x 180/161	83020625-012	79,99	83020598-012	129,99
150 x 180/161	83020627-012	78,99	83020609-012	128,99
90 x 180/161	83020628-006	77,99	83020599-006	127,99
Elemente mit Rankgitter und Oberbogen, B x H / cm				
180 x 180/161	83020635-012	89,99	83020594-012	129,99
150 x 180/161	83020637-012	88,99	83020584-012	128,99
90 x 180/161	83020638-006	87,99	83020596-006	127,99
Abschluss geschlossen und gebogen, B x H / cm				
90 x 160/70	83020608-006	87,99	83020611-006	127,99
Tür, B x H / cm				
100 x 180/161	83020210-005	99,99	-	-
Tür-Anschlag, B x H x L / cm				
3,5 x 5,5 x 200	86010116-000	4,99	-	-

Saragossa

Elemente geschlossen, B x H / cm				
180 x 180	83020521-012	74,99	83083245-012	124,99
100 x 180	83020523-006	73,99	83083246-006	123,99
50 x 180	83020526-006	49,99	83083247-006	99,99
Element mit Rankgitter, B x H / cm				
180 x 180	83020545-012	79,99	83083249-012	124,99
Abschluss geschlossen, B x H / cm				
90 x 180/90	83020592-006	67,99	83083248-006	122,99
Pfosten winkl., gekappt, B x H x L / cm				
		Kiefer KDI* grün		
9 x 9 x 120	85010401-050	7,79	85020261-050	11,99
9 x 9 x 210	85010404-050	12,99	85020264-050	20,99


Technik: Beide: Rahmen aus ca. 45 x 45 mm (Sontegro mit Leimholzbogen). Lamellen 8 x 95 mm, fein gerundet. Rankgitter-Leisten 12 x 40 mm, Rankgitter-Maschenweite 11 cm. V₂A-Holzverbindungen, rostfrei! Pfosten: Verzugsarmes Kreuzholz. Sontegro Tür: Rahmen 45 x 70 mm inkl. einseitiger Diagonal-Strebe. Zusätzliche Anschlagleiste empfohlen. *kesseldruckimprägniert **Wir empfehlen einen Schutzanstrich gegen Bläue und Fäulnis (S. 156)

Zubehör-Übersicht (Zubehör finden Sie ab Seite 146, Joda®color ab Seite 152 und Pfosten und Pfostenkappen ab Seite 212)





für U-Profil
geeignet
S. 147



Saragossa in Fichte Struktur KDI*

Saragossa aus Lärche kombiniert mit Rankgitter-Element



Sontegro in Fichte Struktur KDI*

Sontegro Rankgitter-Elemente aus Lärche mit Abschluss



Mayor aus Lärche gerade

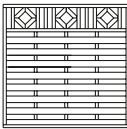
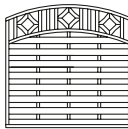
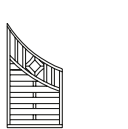




Mayor aus Lärche mit Oberbogen

MAYOR

Für eine angenehme Optik sorgen die in die Blende eingelassenen Rauten – egal ob gerade oder geschwungen. Witterungsbeständige Sicht- und Windschutzelemente mit durchlaufenden Linien.

Elemente (B x H)

Abschluss	mit Oberbogen	Abschluss gebogen
		
180 x 180 cm	180 x 180/161 cm	90 x 161/90 cm
		
90 x 180/90 cm	150 x 180/161 cm	



HOLZARTEN	Lärche naturbelassen*	
Artikel	Art.-Nr.	€/Stck.
Element mit Ziergitter, B x H / cm		
180 x 180	83020442-012	119,99
Abschluss mit Ziergitter gerade, B x H / cm		
90 x 180/90	83020443-006	117,99
Elemente mit Ziergitter und Oberbogen, B x H / cm		
180 x 180/161	83020440-012	129,99
150 x 180/161	83020452-012	128,99
Abschluss mit Ziergitter gebogen, B x H / cm		
90 x 161/90	83020441-006	127,99
Pfosten winklig gekappt, B x H x L / cm		
9 x 9 x 120	85020261-050	11,99
9 x 9 x 210	85020264-050	20,99

Technik: Rahmen aus ca. 45 x 45 mm – z. T. mit Leimholzbogen. Lamellen 8 x 95 mm, gerundet. Ziergitter-Leisten 12 x 40 mm. V₂A-Holzverbindungen, rostfrei! Pfosten: Verzugsarmes Kreuzholz. *Wir empfehlen einen Schutzanstrich gegen Bläue und Fäulnis (S. 156)

Zubehör-Übersicht (Zubehör finden Sie ab Seite 146, Joda®color ab Seite 152 und Pfosten und Pfostenkappen ab Seite 212)

				
H-Pfostenanker	Pfostenschrauben	Beschläge/Befestigung	Farbe/Holzschutz	Pfosten/Pfostenkappen






Mühlenhof aus Kiefer KDI** mit Tür

MÜHLENHOF

Eine kräftige Abgrenzung aus beständigem Kiefernholz als Sicht- und Windschutz-Wand. Gerade Massivholz-Elemente aus gefrästen*, beidseitig gesetzten Staketen.

Elemente (B x H)

	Tür	Einzelstakete
		
180 x 180 cm	100 x 180 cm	Ø 6 x 180 cm




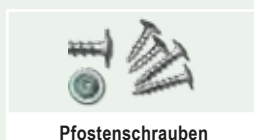
Staketen mit fein gefrästen Köpfen

HOLZARTEN	Kiefer KDI** grün	
Artikel	Art.-Nr.	€/Stck.
Element, B x H / cm		
180 x 180	83070039-025	124,99
Tür, B x H / cm		
100 x 180 B	83070279-005	114,99
Einzelstakete, B x H / cm		
Ø 6 x 180 B	83060029-200	5,99
Tür-Anschlag, B x H x L / cm		
3,5 x 5,5 x 200	86010116-000	4,99
Pfosten winklig gekappt, B x H x L / cm		
9 x 9 x 210	85010404-050	12,99

B = Auftragsbezogene Fertigung – nicht ständig ab Lager verfügbar. Bitte beachten Sie in der Regel eine Lieferzeit von 2–3 Wochen.

Technik: *Die Staketen selbst sind rund gefräst, die Kopfbearbeitung eine Viertelkugel, Ø 60 mm, gerader Riegel 30 x 90 mm. Verzinkte Verbindungen, komplett vorgefertigt. Tür: Zusätzliche Anschlagleiste empfohlen. Pfosten: Verzugsarmes Kreuzholz. **kesseldruckimprägniert

Zubehör-Übersicht (Zubehör finden Sie ab Seite 146, Joda®color ab Seite 152 und Pfosten und Pfostenkappen ab Seite 212)



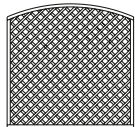
PALMA + PEDRO

Offene Rankrauten gestatten Durchblick, schaffen Transparenz und sind ideal zum dauerhaften Begrünen: Die Rankzäune in diversen Formaten lassen sich problemlos mit Sichtschutz-Zäunen kombinieren – egal ob mit elegantem Bogen, gerade oder mit Spitze.

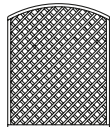


Palma (B x H)

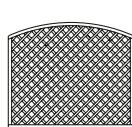
mit Oberbogen



180 x 180/161 cm



150 x 180/161 cm



180 x 150/131 cm




50 x 200/180 cm




50 x 170/150 cm

Pedro (B x H)



180 x 180 cm



150 x 180 cm



50 x 180 cm



25 x 180 cm

mit Spitze



50 x 160 cm



50 x 200/180 cm



50 x 170/150 cm



Palma Fichte KDI* mit Leimholzbogen



Pedro Lärche mit Pergola Standard (Seite 162)

Palma


HOLZARTEN	Fichte KDI* grün	Lärche naturbelassen**		
Artikel	Art.-Nr.	€/Stck.	Art.-Nr.	€/Stck.
Rankzaun-Elemente mit Oberbogen, B x H / cm				
180 x 180/161	83020380-012	66,99	83020589-012	119,99
150 x 180/161	83020379-012	65,99	83020382-012	118,99
180 x 150/131	83020381-012	65,99	–	–
50 x 200/180	83020616-006	49,99	83020593-006	117,99
50 x 170/150	83020617-006	49,99	–	–

Pedro

Rankzaun-Elemente, B x H / cm				
180 x 180	83020370-012	56,99	83020374-012	99,99
150 x 180	83020371-012	55,99	83020378-012	98,99
50 x 180	83020315-006	49,99	–	–
25 x 180	83020314-006	44,99	–	–
50 x 160	83020389-006	49,99	–	–
Rankzaun-Elemente mit Spitze, B x H / cm				
50 x 200/180	83020610-006	49,99	83020591-006	92,99
50 x 170/150	83020615-006	49,99	–	–
Pfosten winkl. gekappt, B x H x L / cm				
9 x 9 x 210	85010404-050	12,99	85020264-050	20,99

Technik: Rahmen aus ca. 45 x 45 mm – z. T. mit Leimholzbogen (Palma). Massivholzleisten 10 x 40 mm. Rankgitter-Maschenweite 70 x 70 mm. V₂A-Holzverbindungen, rostfrei! Pfosten: Verzugsarmes Kreuzholz. *kesseldruckimprägniert **Wir empfehlen einen Schutzanstrich gegen Bläue und Fäulnis (S. 156)

Zubehör-Übersicht (Zubehör finden Sie ab Seite 146, Joda®color ab Seite 152 und Pfosten und Pfostenkappen ab Seite 212)





Pedro aus Fichte KDI* horizontal in eine Terrassenüberdachung verbaut (Bogen-Zierelemente optional)



Palma Fichte KDI* mit gebogener Pergola (optional)



Pedro Fichte KDI* mit Abschluss Saragossa (Seite 46)



Pedro Fichte KDI*



Palma aus Lärche



Cadiz aus Nadelholz KDI*



Cadiz aus naturbelassener Lärche

CADIZ + CASTELLA

Die feingesägten, leicht rauen Oberflächen der Staketen wirken besonders rustikal. Diese geraden oder gebogenen Sichtschutzzäune sind wetterbeständig kesseldruckimprägniert.



Castella aus Nadelholz KDI*



Castella aus naturbelassener Lärche

Cadiz (B x H)

	Abschluss	mit Bogen	Abschluss
180 x 180 cm	87 x 172/90 cm	180 x 180/160 cm	90 x 153/73 cm

Castella (B x H)

Cadiz

HOLZARTEN	Nadelholz KDI* grün	Lärche naturbelassen**		
Artikel	Art.-Nr.	€/Stck.	Art.-Nr.	€/Stck.
Element geschlossen, B x H / cm				
180 x 180	83021325-020	59,99	84006085-020	89,99
Abschluss, B x H / cm				
87 x 172/90	83022325-006	39,99	84006086-006	69,99


Castella

HOLZARTEN	Nadelholz KDI* grün	Lärche naturbelassen**		
Artikel	Art.-Nr.	€/Stck.	Art.-Nr.	€/Stck.
Element geschlossen mit Bogen, B x H / cm				
180 x 180/160	83021327-020	57,99	84006087-020	89,99
Abschluss, B x H / cm				
90 x 153/73	83022327-006	39,99	84006088-006	69,99
Pfosten winkl. gekappt, B x H x L / cm				
Kiefer KDI* grün				
9 x 9 x 120	85010401-050	7,79	85020281-050	18,99
9 x 9 x 210	85010404-050	12,99	85020284-050	24,99

Technik: Lamellen feingesägt 14 x 100 mm, Riegel 26,5 x 70 mm. V₂A-Holzverbindungen, rostfrei! Bei den Bohlenzäunen sind alle Elemente gleich – es gibt keine rechten oder linken Elemente! Pfosten: Verzugsarmes Kreuzholz.

*kesseldruckimprägniert **Wir empfehlen einen Schutzanstrich gegen Bläue und Fäulnis (S. 156)

Zubehör-Übersicht (Zubehör finden Sie ab Seite 146, Joda®color ab Seite 152 und Pfosten und Pfostenkappen ab Seite 212)



VITORIA

Der schlichte Bohlenzaun wirkt besonders ursprünglich. Die auf Lücke montierten, glatt gehobelten Staketen sorgen für ein natürlich-lebhaftes Gesamtbild. Eine besonders breite Vielfalt an Elementen ermöglicht Kombinationen für jede Gartensituation.

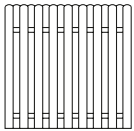


Staketen-Ansicht




Vitoria aus Lärche

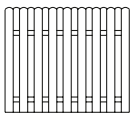
Elemente (B x H)



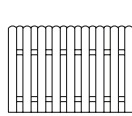
180 x 180 cm



90 x 180 cm




180 x 150 cm

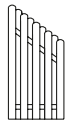


180 x 120 cm


Abschlüsse



90 x 172/150 cm



90 x 172/120 cm



90 x 172/90 cm



Vitoria Nadelholz KDI*




Vitoria Fichte Quarz

HOLZARTEN	Nadelholz KDI* grün		Lärche naturbelassen**		Fichte Quarz farbbehandelt***	
Artikel	Art.-Nr.	€/Stck.	Art.-Nr.	€/Stck.	Art.-Nr.	€/Stck.
Elemente geschlossen, B x H / cm						
180 x 180	83074410-018:	79,99	83021010-018:	99,99	83081343-018:	159,99
90 x 180	83074413-006:	49,99	83021014-006:	69,99	83081346-006:	129,99
180 x 150	83074411-018:	69,99	83021020-018:	89,99	83081344-018:	149,99
180 x 120	83074412-006:	59,99	83021021-006:	79,99	83081345-006:	139,99
Abschlüsse, B x H / cm						
90 x 172/150	83074416-006:	49,99	83021019-006:	69,99	83081349-006:	129,99
90 x 172/120	83074415-006:	49,99	83021018-006:	69,99	83081348-006:	129,99
90 x 172/90	83074414-006:	49,99	83021017-006:	69,99	83081347-006:	129,99
Pfosten Rundkopf, B x H x L / cm						
9 x 9 x 120	85010041-050:	11,49	85020281-050:	18,99	83081246-050:	29,99
9 x 9 x 210	85010062-050:	16,99	85020284-050:	24,99	83081247-050:	49,99

Technik: Brettware 16 x 120 mm, Kopf gerundet. Riegel 28 x 70 mm. V₂A-Holzverbindungen, rostfrei! Bei den Bohlenzäunen sind alle Elemente gleich – es gibt keine rechten oder linken Elemente! Pfosten Kiefer/Lärche: Verzugsarmes Kreuzholz. Pfosten farbbehandelt***: Verzugsfreies, lasiertes Leimholz.

*kesseldruckimprägniert **Wir empfehlen einen Schutzanstrich gegen Bläue und Fäulnis (S. 156) ***Bauseitige Nachbehandlung wird empfohlen

Zubehör-Übersicht (Zubehör finden Sie ab Seite 146, Joda®color ab Seite 152 und Pfosten und Pfostenkappen ab Seite 212)





Herrera aus Nadelholz KDI* mit Vorgartenzaun



Huelva aus Lärche



Staketen Detail-Ansicht

HERRERA + HUELVA

Sicht- und Windschutz mit robusten Massivholz-Elementen. Die glatt gehobelte Oberfläche der breiten Staketen wird durch ein vertikal laufendes Zierprofil veredelt.

Herrera


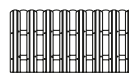
HOLZARTEN	Nadelholz KDI* grün		Lärche naturbelassen**		
	Artikel	Art.-Nr.	€/Stck.	Art.-Nr.	€/Stck.
Element geschlossen, B x H / cm					
180 x 180	83020435-016	99,99	83021324-016	129,99	
Abschluss, B x H / cm					
90 x 172/90	83021303-006	69,99	83021322-006	89,99	
Vorgartenzaun geschlossen, B x H / cm					
180 x 90	83070959-016	69,99	83070961-016	89,99	

Herrera gibt es auch als Selbstbau-Zaun – siehe Seite 116

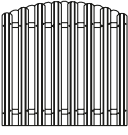

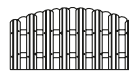
Huelva

Element geschlossen mit Bogen, B x H / cm					
180 x 180/161	83020436-016	99,99	83021323-016	129,99	
Abschluss, B x H / cm					
90 x 152/74	83021304-006	69,99	83021321-006	89,99	
Vorgartenzaun geschlossen mit Bogen, B x H / cm					
180 x 74/90	83070960-016	69,99	83070962-016	89,99	
Pfosten winklig gekappt, B x H x L / cm					
9 x 9 x 120	85010401-050	7,79	85020261-050	11,99	
9 x 9 x 210	85010404-050	12,99	85020264-050	20,99	

Herrera (B x H)

Abschluss	Vorgartenzaun
	
180 x 180 cm	90 x 172/90 cm
	180 x 90 cm

Huelva (B x H)

mit Bogen	Abschluss	Vorgartenzaun mit Bogen
		
180 x 180/161 cm	90 x 152/74 cm	180 x 74/90 cm

Technik: Staketen 20 x 145 mm, Riegel 30 x 95 mm. V₂A-Holzverbindungen, rostfrei! Bei den Bohlenzäunen sind alle Elemente gleich – es gibt keine rechten oder linken Elemente! Pfosten: Verzugsarmes Kreuzholz. *kesseldruckimprägniert **Wir empfehlen einen Schutzanstrich gegen Bläue und Fäulnis (S. 156)

Zubehör-Übersicht (Zubehör finden Sie ab Seite 146, Joda®color ab Seite 152 und Pfosten und Pfostenkappen ab Seite 212)

				
H-Pfostenanker	Pfostenschrauben	Beschlüge/Befestigung	Farbe/Holzschutz	Pfosten/Pfostenkappen



PONDEROSA

Rustikaler Sicht- und Windschutz mit unbesäumten Massivhölzern. Die sägerauen, senkrecht gesetzten Bretter ergeben solide Elemente für naturnah geformte Gärten.

Ponderosa aus Lärche



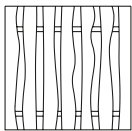
Ponderosa Vorgartenzaun aus Lärche



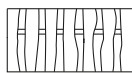
Detail-Ansicht sägeraue Oberfläche

Elemente (B x H)

Vorgartenzaun



180 x 180 cm




180 x 80

HOLZARTEN	Kiefer KDI* grün		Lärche KD** naturbelassen***	
	Artikel	Art.-Nr.	€/Stck.	Art.-Nr.
Element geschlossen, B x H / cm				
180 x 180	83074500-012	69,99	83074501-012	89,99
Vorgartenzaun geschlossen, B x H / cm				
180 x 80	84006020-012	39,99	84006021-012	49,99
Pfosten winklig gekappt, B x H x L / cm				
9 x 9 x 210	85010404-050	12,99	85020264-050	20,99

Technik: Unbesäumte Brettware 16 mm stark, 80–120 mm breit. Riegel 28 x 70 mm. V₂A-Holzverbindungen, rostfrei! Pfosten: Verzugsarmes Kreuzholz. *kesseldruckimprägniert **kammergetrocknet ***Wir empfehlen einen Schutzanstrich gegen Bläue und Fäulnis (S. 156)

Zubehör-Übersicht (Zubehör finden Sie ab Seite 146, Joda®color ab Seite 152 und Pfosten und Pfostenkappen ab Seite 212)





Skandinavischer Zaunklassiker: Sichtschutz Faaborg II aus Sibirischer Lärche wirkt modern und nordisch klar

Detail-Ansicht der senkrecht auf Lücke gefügten Hölzer


FAABORG II Paneelzaun

Faaborg II ist eine massiv gearbeitete Sichtblende mit senkrecht auf Lücke gefügten Hölzern. Mit klaren Kanten geformt passen die Paneelzaun-Elemente nicht nur ins nordische Umfeld.




Geradlinig: Der Vorgartenzaun Faaborg II aus Sibirischer Lärche zeigt klare Kante

Elemente (B x H)



180 x 180 cm




90 x 180 cm

Abschluss



90 x 180/90 cm

Vorgartenzaun



180 x 90 cm

HOLZARTEN

Sibirische Lärche
naturbelassen*

Artikel

Art.-Nr.

€/Stck.

Elemente, B x H / cm

180 x 180

83074600-012: 149,99

90 x 180

83074601-006: 109,99

Abschluss, B x H / cm

90 x 180/90

83074602-006: 109,99

Vorgartenzaun, B x H / cm

180 x 90

83074608-006: 99,99

Pfosten winklig gekappt, B x H x L / cm

9 x 9 x 100

86081189-100: 13,99


9 x 9 x 200

86081190-100: 27,99

Technik: Staketen/Riegel/Abdeckbrett 18 x 70 mm. V₂A-Holzverbindungen, rostfrei! Pfosten: Massivholz naturbelassen.

*Wir empfehlen einen Schutzanstrich gegen Bläue und Fäulnis (S. 156)

Zubehör-Übersicht (Zubehör finden Sie ab Seite 146, Joda®color ab Seite 152 und Pfosten und Pfostenkappen ab Seite 212)





für U-Profil
geeignet
S. 147

Locarno aus Lärche mit Sitzgruppe Rhombus (Seite 166)

LOCARNO

Locarno schafft Privatsphäre, bleibt dabei ganz natürlich in der Wirkung! Ein umlaufender 68 mm breiter Rahmen umfasst die im Wechsel gesetzte, glatt gehobelte Füllung. Komplettiert werden diese blickdichten Blenden vom luftigen Ziergitter.

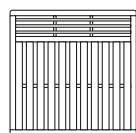


Detail-Ansicht Locarno Ziergitter



Locarno in Quarz

Elemente (B x H)



180 x 180 cm



90 x 180 cm

Abschluss




90 x 180/90 cm

HOLZARTEN	Lärche naturbelassen*		Fichte Quarz farbbehandelt**	
Artikel	Art.-Nr.	€/Stck.	Art.-Nr.	€/Stck.
Elemente mit Ziergitter, B x H / cm				
180 x 180	83081226-012	149,99	83081229-012	159,99
90 x 180	83081227-006	109,99	83081230-006	119,99
Abschluss mit Ziergitter, B x H / cm				
90 x 180/90	83081228-006	109,99	83081231-006	119,99
Pfosten Rundkopf, B x H x L / cm				
9 x 9 x 120	85020281-050	18,99	83081246-050	29,99
9 x 9 x 210	85020284-050	24,99	83081247-050	49,99

Technik: Rahmen 42 x 68 mm, Lamellen 8 x 95 mm, Zierleisten 8 x 30 mm. V₂-Holzverbindungen, rostfrei! Vorbereitet für JodaFix®-Befestigungssystem (inkl. Rampa-Muffen). Pfosten Lärche: Verzugsarmes Kreuzholz, Pfosten farbbehandelt*: Verzugsfreies, lasiertes Leimholz.

*Wir empfehlen einen Schutzanstrich gegen Bläue und Fäulnis (S. 156) **Bauseitige Nachbehandlung wird empfohlen

Zubehör-Übersicht (Zubehör finden Sie ab Seite 146, Joda®color ab Seite 152 und Pfosten und Pfostenkappen ab Seite 212)





Egersund aus Kiefer KDI*



Vorbereitet für Befestigungssystem JodaFix®




Egersund aus Lärche

EGERSUND

Traditionelle Form in Kombination mit einem funktionalen Auftritt: Die Sichtblenden „Egersund“ setzen mit der in den umlaufenden Rahmen eingelassenen Füllung solide Grenzen. Senkrecht gefügte Massivholz-Profile ergeben die charakteristische „Boden & Deckel-Schalung“ und halten zuverlässig Blicke wie auch Wind fern. Vorbereitet für dezente Befestigung mit JodaFix®.

Element (B x H)




150 x 180 cm

HOLZARTEN	Kiefer KDI* grün	Lärche naturbelassen**
Artikel	Art.-Nr.	€/Stck.
Element, B x H / cm		
150 x 180	83074700-012; 169,99	83074701-012; 189,99
Pfosten winklig gekappt, B x H x L / cm		
9 x 9 x 210	85010404-050; 12,99	85020284-050; 24,99

Technik: Rahmen 42 x 78 mm, Lamellen 15 x 120 mm. V₂A-Holzverbindungen geschraubt, rostfrei! Vorbereitet für JodaFix®-Befestigungssystem (inkl. Rampa-Muffen). Pfosten: Verzugsarmes Kreuzholz.

*kesseldruckimprägniert **Wir empfehlen einen Schutzanstrich gegen Bläue und Fäulnis (S. 156)

Zubehör-Übersicht (Zubehör finden Sie ab Seite 146, Joda®color ab Seite 152 und Pfosten und Pfostenkappen ab Seite 212)





Lorenzo in Quarz




Lorenzo in Quarz



für U-Profil
geeignet
S. 147

LORENZO

Ein kräftiges „Gefüge“ und dahinter jede Menge Platz für Lebensfreude - davon zeugen diese so komfortablen wie repräsentativen Massivholz-Blenden. „Lorenzo“, das sind von der Geradlinigkeit moderner Architektur inspirierte Elemente. Die in feiner Taktung horizontal gesetzten Nuten der soliden Füllung und der extrem breite Rahmen rundherum stehen für einen Wind- und Sichtschutz ein, der Sie beständig durch Jahre und Jahreszeiten begleiten wird.






Detail-Ansicht Lorenzo



Lorenzo aus Kiefer KDI*

Elemente (B x H)


Elemente (B x H)		Abschluss
		
180 x 180 cm	90 x 180 cm	90 x 180/90 cm

HOLZARTEN	Fichte KDI* grün	Fichte Quarz farbbehandelt**		
Artikel	Art.-Nr.	€/Stck.	Art.-Nr.	€/Stck.
Elemente geschlossen, B x H / cm				
180 x 180	83075600-012	157,99	83075604-012	179,99
90 x 180	83075601-006	137,99	83075605-006	159,99
Abschluss, B x H / cm				
90 x 180/90	83075602-006	137,99	83075606-006	159,99
Pfosten Rundkopf, B x H x L / cm				
9 x 9 x 120	85010041-050	11,49	83081246-050	29,99
9 x 9 x 210	85010062-050	16,99	83081247-050	49,99

Technik: Rahmen 45 x 90 mm, Lamellen 19 x 120 mm. V₂A-Holzverbindungen, rostfrei! Vorbereitet für JodaFix®-Befestigungssystem (inkl. Rampa-Muffen). Pfosten Lärche: Verzugsarmes Kreuzholz, Pfosten farbbehandelt*: Verzugsfreies, lasiertes Leimholz.

*Wir empfehlen einen Schutzanstrich gegen Bläue und Fäulnis (S. 156) **Bauseitige Nachbehandlung wird empfohlen

Zubehör-Übersicht (Zubehör finden Sie ab Seite 146, Joda®color ab Seite 152 und Pfosten und Pfostenkappen ab Seite 212)



BILBAO

Zurück zum Ursprung mit einer reduzierten Gestaltung. Im Wechsel gesetzte Lamellen bilden ein Streifenmuster, das sich in formale wie in ländlich geprägte Gartensituationen perfekt einfügt.



für L-Profil
geeignet
S. 147

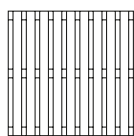
Bilbao aus Lärche mit L-Profilen als konstruktivem Holzschutz und optischer Abrundung



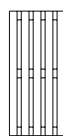
Bilbao in Quarz

Technik: Lamellen 18 x 118 mm, Riegel 18 x 118 mm. V₂A-Holzverbindungen, rostfrei! Bei den Bohlenzäunen sind alle Elemente gleich – es gibt keine rechten oder linken Elemente! Pfosten Lärche: Verzugsarmes Kreuzholz. Pfosten farbbehandelt**: Verzugsfreies, lasiertes Leimholz.
*Wir empfehlen einen Schutzanstrich gegen Bläue und Fäulnis (S. 156)
**Bauseitige Nachbehandlung wird empfohlen

Elemente (B x H)



180 x 180 cm



90 x 180 cm

Abschluss



90 x 180/90 cm

HOLZARTEN	Lärche naturbelassen*	Fichte Quarz farbbehandelt**		
Artikel	Art.-Nr.	€/Stck.	Art.-Nr.	€/Stck.
Elemente geschlossen, B x H / cm				
180 x 180	83035003-010	124,99	83081337-010	169,99
90 x 180	83035004-006	92,99	83081338-006	119,99
Abschluss, B x H / cm				
90 x 180/90	83035005-006	92,99	83081339-006	119,99
Pfosten winklig gekappt, B x H x L / cm				
9 x 9 x 120	85020261-050	11,99	–	–
9 x 9 x 210	85020264-050	20,99	–	–
Pfosten Rundkopf, B x H x L / cm				
9 x 9 x 120	85020281-050	18,99	83081246-050	29,99
9 x 9 x 210	85020284-050	24,99	83081247-050	49,99

Zubehör-Übersicht (Zubehör finden Sie ab Seite 146, Joda®color ab Seite 152 und Pfosten und Pfostenkappen ab Seite 212)



H-Pfostenanker



Pfostenschrauben



Beschläge/Befestigung



Farbe/Holzschutz



Pfosten/Pfostenkappen

LATTENZAUN

Ob in moderner Inszenierung oder vor grüner Kulisse: Die in Reihe gesetzten Latten machen als Sichtschutz- oder Vorgartenzaun eine gute Figur.



Lattenzaun Vorgartenzaun aus Nadelholz KDI* (Seite 118)



Lattenzaun in Fichte Granit




Staketenspitzen des Lattenzaun in Fichte Granit




Lattenzaun aus Lärche

Elemente (B x H)




180 x 180 cm




90 x 180 cm

Vorgartenzäune



200 x 100 cm




200 x 80 cm

HOLZARTEN	Nadelholz KDI* grün		Lärche naturbelassen**		Fichte Granit farbbehandelt***	
Artikel	Art.-Nr.	€/Stck.	Art.-Nr.	€/Stck.	Art.-Nr.	€/Stck.
Elemente, B x H / cm						
180 x 180	-	-	83081210-012	139,99	83081212-012	179,99
90 x 180	-	-	83081211-005	109,99	83081213-005	139,99
Vorgartenzäune, B x H / cm						
200 x 100	83070719-015	53,99	83070753-015	69,99	-	-
200 x 80	83070718-015	47,99	83070752-015	59,99	-	-
Pfosten winklig gekappt, B x H x L / cm						
Kiefer KDI* grün						
9 x 9 x 120	85010401-050	7,79	85020261-050	11,99	-	-
9 x 9 x 210	85010404-050	12,99	85020264-050	20,99	-	-
Pfosten Rundkopf, B x H x L / cm						
9 x 9 x 120	85010041-050	11,49	85020281-050	18,99	83081244-050	29,99
9 x 9 x 210	85010062-050	16,99	85020284-050	24,99	83081245-050	49,99

Technik: Zaunlatten 35 x 55 mm – Köpfe geschragt, Riegel 30 x 70 mm. V₂A-Holzverbindungen, rostfrei! Pfosten KDI/Lärche: Verzugsarmes Kreuzholz. Pfosten farbbehandelt***: Verzugsfreies, lasiertes Leimholz. Bitte beachten Sie die Holzpflege-Hinweise.

*kesseldruckimprägniert **Wir empfehlen einen Schutzanstrich gegen Bläue und Fäulnis (S. 156) ***Bauseitige Nachbehandlung wird empfohlen

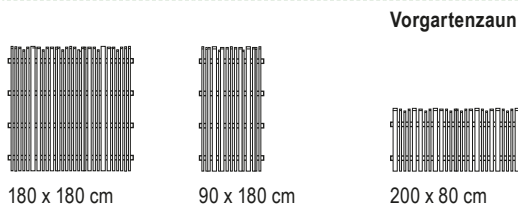
Zubehör-Übersicht (Zubehör finden Sie ab Seite 146, Joda®color ab Seite 152 und Pfosten und Pfostenkappen ab Seite 212)



LATTENZAUN VARIO

Interessanter Blickfang: Dank seiner oben angeschrägten, unregelmäßigen Latten – die in der Höhe und Breite variieren – ist der Lattenzaun Vario ein echter Hingucker am Gartenrand.

Elemente (B x H)



HOLZARTEN	Lärche naturbelassen*	Fichte Quarz farbbehandelt**	Fichte Grauweiß farbbehandelt**			
Artikel	Art.-Nr.	€/Stck.	Art.-Nr.	€/Stck.	Art.-Nr.	€/Stck.
Elemente, B x H / cm						
180 x 180	83081232-012	179,99	83081235-012	199,99	83081352-012	199,99
90 x 180	83081233-006	149,99	83081236-006	169,99	83081353-006	169,99
Vorgartenzaun, B x H / cm						
200 x 80	83081234-012	149,99	83081237-012	169,99	83081354-006	169,99
Pfosten winklig gekappt, B x H x L / cm						
9 x 9 x 90	85020260-050	8,99	-	-	-	-
9 x 9 x 210	85020264-050	20,99	-	-	-	-
Pfosten Rundkopf, B x H x L / cm						
9 x 9 x 120	85020281-050	18,99	83081246-050	29,99	83081248-006	29,99
9 x 9 x 210	85020284-050	24,99	83081247-050	49,99	83081249-050	49,99

Technik: Zaunlatten in variabler Breite (von 20 x 55 bis 30 x 70 mm), Köpfe geschrägt, Riegel 30 x 70 mm. Holzverbindungen Edelstahl. Pfosten Lärche: Verzugsarmes Kreuzholz. Pfosten farbbehandelt**: Verzugsfreies, lasiertes Leimholz.

*Wir empfehlen einen Schutzanstrich gegen Bläue und Fäulnis (S. 156) **Bauseitige Nachbehandlung wird empfohlen

Zubehör-Übersicht (Zubehör finden Sie ab Seite 146, Joda®color ab Seite 152 und Pfosten und Pfostenkappen ab Seite 212)





Lattenzaun Vario in Fichte Grauweiß



Lattenzaun Vario in Fichte Quarz



Lattenzaun Vario als Vorgartenzaun in Grauweiß

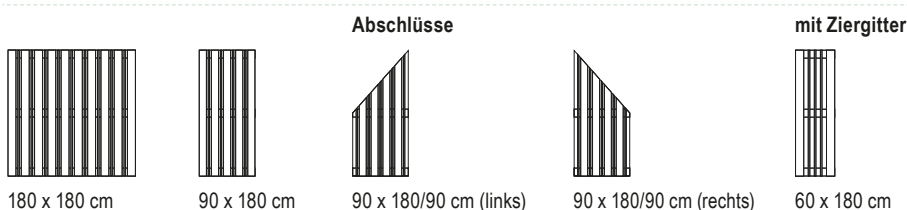


Staketenspitzen des Lattenzaun Vario in Fichte Grauweiß

CATANIA

Traditionell ist lediglich das Material: Ausgesuchte, naturbelassene rötliche Lärche bildet einen sommerlich wirkenden Sicht- und Windschutz für Terrasse und Garten. Optisch durch den lebhaften Wechsel der senkrecht gesetzten Profile (Breite 120 mm) eher ein Leichtgewicht, ergeben diese stabilen Elemente eine repräsentative Abschirmung. Wer mehr Offenheit wagen mag: Mit dem optionalen Ziergitter gestatten Sie ganz smart auch Durchblicke ins Gartengrün. Kombinieren Sie: Aus vier Formaten lassen sich bestens moderne und beständige Sichtgrenzen bilden.

Elemente (B x H)



HOLZARTEN	Lärche naturbelassen*	
Artikel	Art.-Nr.	€/Stck.
Elemente geschlossen, B x H/cm		
180 x 180	83075009-012	179,99
90 x 180	83075010-006	149,99
Element mit Ziergitter, B x H/cm		
60 x 180	83075015-006	129,99
Abschluss, B x H/cm		
90 x 180/90 links	84006089-006	149,99
90 x 180/90 rechts	83075011-006	149,99
Pfosten winklig gekappt, B x H x L/cm		
9 x 9 x 120	85020261-050	11,99
9 x 9 x 210	85020264-050	20,99

Technik: Profile 15 x 120 mm, Leisten 15 x 35 mm. V₂A-Holzverbindungen, rostfrei! Pfosten: Verzugsarmes Kreuzholz.

*Wir empfehlen einen Schutzanstrich gegen Bläue und Fäulnis (S. 156)

Zubehör-Übersicht (Zubehör finden Sie ab Seite 146, Joda®color ab Seite 152 und Pfosten und Pfostenkappen ab Seite 212)





Catania aus naturbelassener Lärche mit Ziergitter-Element


RHOMBUSZAUN

Die zeitlose Sichtblende betont mit breiten Rhombusprofilen die Horizontale und wirkt dank kleiner Spalten trotzdem luftig.



Rhombuszaun aus Lärche

Elemente (B x H)



180 x 180 cm



90 x 180 cm



60 x 180 cm



Leisten mit Softline-Kanten (Abb. zeigt Lärche)

HOLZARTEN	Lärche naturbelassen*		Sibirische Lärche naturbelassen*		Fichte Quarz farbbehandelt**	
Artikel	Art.-Nr.	€/Stck.	Art.-Nr.	€/Stck.	Art.-Nr.	€/Stck.
Elemente, B x H / cm						
180 x 180	83021005-012	136,99	83021008-012	199,99	83081250-012	189,99
90 x 180	83021004-012	106,99	83021007-012	169,99	83081251-012	159,99
60 x 180	83021003-006	96,99	83021006-006	159,99	83081252-006	149,99
Pfosten winklig gekappt, B x H x L / cm						
9 x 9 x 200	-	-	86081190-100	27,99	-	-
9 x 9 x 210	85020264-050	20,99	-	-	-	-
Pfosten Rundkopf, B x H x L / cm						
9 x 9 x 210	85020284-050	24,99	-	-	83081247-050	49,99

MATERIAL	Graphitgrau		Stahlmetallic	
Artikel	Art.-Nr.	€/Stck.	Art.-Nr.	€/Stck.
U-Profil Abdeckleiste für Sichtblenden aus Stahlblech, Dimension x L / cm				
2,5 x 5,5 x 2,5 x 180	86011972-000	19,99	86011973-000	19,99

Technik: Rahmen 24 x 75 mm, Leisten mit Softline-Kanten 24 x 77 mm, Sibirische Lärche 27 x 65 mm. Pfosten Lärche: Verzugsarmes Kreuzholz, Pfosten Sibirische Lärche: Massivholz, Pfosten farbbehandelt**: Verzugsfreies, lasiertes Leimholz.

*Wir empfehlen einen Schutzanstrich gegen Bläue und Fäulnis (S. 156) **Bauseitige Nachbehandlung wird empfohlen

Zubehör-Übersicht (Zubehör finden Sie ab Seite 146, Joda®color ab Seite 152 und Pfosten und Pfostenkappen ab Seite 212)





Rhombuszaun in Quarz



Rhombuszaun aus Sibirischer Lärche mit individueller Pfostenkopf-Gestaltung, hier abgeschragt (Seite 214)



Kuba aus Lärche

KUBA


Schweinsrücken-Profile schmiegen sich mit feinen Fugen zu einer funktions-schichten Sichtblende aneinander und ergeben so eine eigenständige Optik.




Kuba in Fichte Quarz

Elemente (B x H)

mit Ziergitter



180 x 180 cm



90 x 180 cm

Abschluss




90 x 180/90 cm

HOLZARTEN	Lärche naturbelassen*	Fichte Quarz farbbehandelt**		
Artikel	Art.-Nr.	€/Stck.	Art.-Nr.	€/Stck.
Elemente mit Ziergitter, B x H / cm				
180 x 180	84080016-009	149,99	83081340-009	159,99
90 x 180	84080017-006	129,99	83081341-006	139,99
Abschluss mit Ziergitter, B x H / cm				
90 x 180/90	84080018-006	129,99	83081342-006	139,99
Pfosten Rundkopf, B x H x L / cm				
9 x 9 x 120	85020281-050	18,99	83081246-050	29,99
9 x 9 x 210	85020284-050	24,99	83081247-050	49,99

Technik: Gehobelte Brettlamellen 14 x 100 mm und ca. 6 mm Fugenraum (Schweinsrückenspundung). V₂A-Holzverbindungen, rostfrei! Pfosten Lärche: Verzugsarmes Kreuzholz, Pfosten farbbehandelt**: Verzugsfreies, lasiertes Leimholz.

*Wir empfehlen einen Schutzanstrich gegen Bläue und Fäulnis (S. 156) **Bauseitige Nachbehandlung wird empfohlen

Zubehör-Übersicht (Zubehör finden Sie ab Seite 146, Joda®color ab Seite 152 und Pfosten und Pfostenkappen ab Seite 212)





Calabria aus Lärche. Pfosten mit Abdeckkappen (Zubehör)



Calabria aus Lärche mit rechtem Abschluss-Element

CALABRIA

Charmante Leichtigkeit kombiniert mit reiner Schönheit eines Naturmaterials – so holen diese Sichtblenden aus Massivholz sommerliches Flair in den Garten. Sie zeigen sich in der Form dezent und modern, prägend wirkt ein gestalterischer Kniff: die waagrecht auf Lücke gefügten Profile. Sie verleiten, das Grün dahinter zu erahnen. Mit Calabria setzen Sie gekonnt leichte Grenzen!

HOLZARTEN	Lärche naturbelassen*	
Artikel	Art.-Nr.	€/Stck.
Elemente mit Ziergitter, B x H / cm		
180 x 180	83075012-012	179,99
90 x 180	83075013-006	149,99
Abschlüsse mit Ziergitter, B x H / cm		
90 x 180/90 links	83075114-006	149,99
90 x 180/90 rechts	83075014-006	149,99
Pfosten winklig gekappt, B x H x L / cm		
9 x 9 x 120	85020261-050	11,99
9 x 9 x 210	85020264-050	20,99

Elemente (B x H)

mit Ziergitter



180 x 180 cm

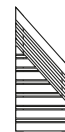


90 x 180 cm

Abschlüsse



90 x 180/90 cm (links)




90 x 180/90 cm (rechts)

Technik: Profile 15 x 120 mm, Leisten 15 x 35 mm. V₂A-Holzverbindungen, rostfrei! Pfosten: Verzugsarmes Kreuzholz.

*Wir empfehlen einen Schutzanstrich gegen Bläue und Fäulnis (S. 156)

Zubehör-Übersicht (Zubehör finden Sie ab Seite 146, Joda®color ab Seite 152 und Pfosten und Pfostenkappen ab Seite 212)





Limone in 180 x 180 cm in Fichte Granit




Limone aus Lärche


LIMONE

Wind- und Sichtschutz für all die, die sich nicht entscheiden wollen: Dank der verstellbaren Lamellen können Sie es luftig leicht oder geschützt haben – mehr Vielfalt geht nicht!

Elemente (B x H)



180 x 180 cm




90 x 180 cm

HOLZARTEN	Lärche naturbelassen*	Fichte Granit farbbehandelt**		
Artikel	Art.-Nr.	€/Stck.	Art.-Nr.	€/Stck.
Element, B x H / cm				
180 x 180	83081458-006	259,99	83081457-006	289,99
90 x 180	83075000-006	149,99	83075001-006	179,99
Pfosten Rundkopf, B x H x L / cm				
9 x 9 x 210	85020284-050	24,99	83081245-050	49,99

Technik: Rahmen 45 x 90 mm, Lamellen 18 x 70 mm. Holzverbindungen Edelstahl. Pfosten Lärche: Verzugssarmes Kreuzholz, Pfosten farbbehandelt**: Verzugsfreies, lasiertes Leimholz. *Wir empfehlen einen Schutzanstrich gegen Bläue und Fäulnis (S. 156) **Bauseitige Nachbehandlung wird empfohlen

Zubehör-Übersicht (Zubehör finden Sie ab Seite 146, Joda®color ab Seite 152 und Pfosten und Pfostenkappen ab Seite 212)





für U-Profil
geeignet
S. 147




Livorno aus naturbel. Lärche

Livorno aus Fichte KDI* mit Rankgitter-Element

LIVORNO

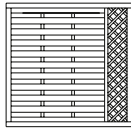
Wind- und Sichtschutz mit leichtem Zierprofil und besonders starkem Rahmen. Das Element mit integriertem Rankgitter bietet auf Wunsch ein wenig Transparenz und kann ideal zum dauerhaften Begrünen genutzt werden.

Elemente (B x H)



180 x 180 cm

mit seitr. Rankgitter



180 x 180 cm

Abschluss



90 x 180/90 cm




Livorno Rankgitter-Element im Detail

HOLZARTEN	Fichte KDI* grün		Lärche naturbelassen**	
	Art.-Nr.	€/Stck.	Art.-Nr.	€/Stck.
Element geschlossen, B x H / cm				
180 x 180	83074420-012	159,99	83074423-012	179,99
Element mit seitlichem Rankgitter, B x H / cm				
180 x 180	83074421-012	169,99	83074424-012	189,99
Abschluss geschlossen, B x H / cm				
90 x 180/90	83074422-006	139,99	83074425-006	159,99
Pfosten winklig gekappt, B x H x L / cm				
9 x 9 x 120	85010401-050	7,79	85020261-050	11,99
9 x 9 x 210	85010404-050	12,99	85020264-050	20,99

Technik: Rahmen ca. 45 x 90 mm (formstabile, getrocknete Ware). Lamellen 12 x 95 mm. Rankgitter-Leisten 9 x 30 mm, Rankgitter-Maschenweite 70 x 70 mm. V₂A-Stifte/Schrauben, rostfrei! Vorbereitet für JodaFix® Befestigungssystem (inkl. Rampa-Muffen). Pfosten: Verzugsarmes Kreuzholz.

*kesseldruckimprägniert **Wir empfehlen einen Schutzanstrich gegen Bläue und Fäulnis (S. 156)

Zubehör-Übersicht (Zubehör finden Sie ab Seite 146, Joda®color ab Seite 152 und Pfosten und Pfostenkappen ab Seite 212)





Lugano in Fichte Pinie mit Rankgitter



Lugano Rankzäune in Fichte Grauweiß



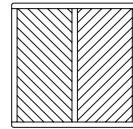
Lugano in Fichte Quarz mit Rankzäunen kombiniert




Lugano mit Vorgartenzaun aus Fichte KDI*

Technik: Rahmen ca. 42 x 78 mm (formstabile, getrocknete Ware). Fasettbretter 18 x 121 mm, Leisten 9 x 40 mm. Rankgitter-Maschenweite 60 x 60 mm. V₂A-Stifte/Schrauben, rostfrei! Vorbereitet für JodaFix® Befestigungssystem (inkl. Rampa-Muffen). Pfosten KDI/Lärche: Verzugsarmes Kreuzholz. Pfosten farbbehandelt***: Verzugsfreies, lasiertes Leimholz.
*kesseldruckimprägniert **Wir empfehlen einen Schutzanstrich gegen Bläue und Fäulnis (S. 156) ***Bauseitige Nachbehandlung wird empfohlen

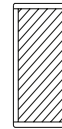
Elemente (B x H)



180 x 180 cm

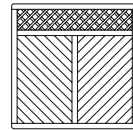


120 x 180 cm



90 x 180 cm

mit Rankgitter



180 x 180 cm



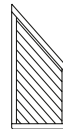
120 x 180 cm



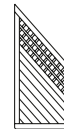
90 x 180 cm

Abschlüsse

mit Rankgitter




90 x 180/90 cm

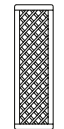


90 x 180/90 cm

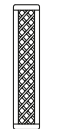
Rankzäune



90 x 180 cm



60 x 180 cm



41 x 180 cm

Türen

mit Rankgitter



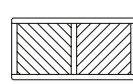
100 x 180 cm



100 x 180 cm

Vorgartenzäune

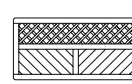
mit Rankgitter



180 x 90 cm



90 x 90 cm



180 x 90 cm



90 x 90 cm



Lugano aus Lärche mit Rankzaun und Tür kombiniert




Lugano in Fichte Granit

LUGANO

Wind- und Sichtschutz in Einem – diese hochwertigen beständigen Blenden bieten eine ideale Abschirmung. Mit den optionalen Rankgittern öffnen sie Ihren Gartenraum.

HOLZARTEN	Fichte KDI* grün	Lärche naturbelassen**	Fichte Grauweiß farbbehandelt***	Fichte Pinie farbbehandelt***	Fichte Quarz farbbehandelt***	Fichte Granit farbbehandelt***						
Artikel	Art.-Nr.	€/Stck.	Art.-Nr.	€/Stck.	Art.-Nr.	€/Stck.	Art.-Nr.	€/Stck.	Art.-Nr.	€/Stck.	Art.-Nr.	€/Stck.
Elemente geschlossen, B x H / cm												
180 x 180	83074189-012	169,99	83074153-012	199,99	83081314-012	239,99	83081299-012	239,99	83081407-012	239,99	83081424-012	239,99
120 x 180	83074191-006	149,99	83074155-006	169,99	83081315-006	199,99	83081300-006	199,99	83081408-006	199,99	83081425-006	199,99
90 x 180	83074193-006	119,99	83074157-006	139,99	83081316-006	159,99	83081301-006	159,99	83081409-006	159,99	83081426-006	159,99
Elemente mit Rankgitter, B x H / cm												
180 x 180	83074190-012	179,99	83074154-012	209,99	83081320-012	249,99	83081305-012	249,99	83081411-012	249,99	83081428-012	249,99
120 x 180	83074192-006	159,99	83074156-006	179,99	83081321-006	209,99	83081306-006	209,99	83081412-006	209,99	83081429-006	209,99
90 x 180	83074194-006	129,99	83074158-006	149,99	83081322-006	169,99	83081307-006	169,99	83081413-006	169,99	83081430-006	169,99
Abschluss geschlossen, B x H / cm												
90 x 180/90	83074199-006	119,99	83074163-006	139,99	83081317-006	149,99	83081302-006	149,99	83081410-006	149,99	83081427-006	149,99
Abschluss mit Rankgitter, B x H / cm												
90 x 180/90	83074200-006	129,99	83074164-006	149,99	83081323-006	159,99	83081308-006	159,99	83081414-006	159,99	83081431-006	159,99
Rankzaun-Elemente, B x H / cm												
90 x 180	83074250-006	99,99	83074241-006	129,99	83081326-006	149,99	83081311-006	149,99	83081417-006	149,99	83081434-006	149,99
60 x 180	83074251-006	89,99	83074242-006	109,99	83081327-006	129,99	83081312-006	129,99	83081418-006	129,99	83081435-006	129,99
41 x 180	83074252-006	79,99	83074243-006	99,99	83081328-006	109,99	83081313-006	109,99	83081419-006	109,99	83081436-006	109,99
Tür geschlossen, B x H / cm												
100 x 180	83074256-006	179,99	83074253-006	209,99	83081330-006	239,99	83081329-006	239,99	83081415-006	239,99	83081432-006	239,99
Tür mit Rankgitter, B x H / cm												
100 x 180	83081357-006	179,99	83081358-006	209,99	83081332-006	239,99	83081331-006	239,99	83081416-006	239,99	83081433-006	239,99
Vorgartenzäune geschlossen, B x H / cm												
180 x 90	83074195-006	119,99	83074159-006	139,99	83081318-006	159,99	83081303-006	159,99	83081420-006	159,99	83081437-006	159,99
90 x 90	83074197-006	89,99	83074161-006	99,99	83081319-006	129,99	83081304-006	129,99	83081421-006	129,99	83081438-006	129,99
Vorgartenzäune mit Rankgitter, B x H / cm												
180 x 90	83074196-006	129,99	83074160-006	149,99	83081324-006	159,99	83081309-006	159,99	83081422-006	159,99	83081439-006	159,99
90 x 90	83074198-006	99,99	83074162-006	109,99	83081325-006	129,99	83081310-006	129,99	83081423-006	129,99	83081440-006	129,99
Pfosten Rundkopf B x H x L / cm Kiefer KDI* grün												
9 x 9 x 120	85010041-050	11,49	85020281-050	18,99	83081248-050	29,99	83081242-050	29,99	83081246-050	29,99	83081244-050	29,99
9 x 9 x 210	85010062-050	16,99	85020284-050	24,99	83081249-050	49,99	83081243-050	49,99	83081247-050	49,99	83081245-050	49,99

Zubehör-Übersicht (Zubehör finden Sie ab Seite 146, Joda®color ab Seite 152 und Pfosten und Pfostenkappen ab Seite 212)





Lyon in Fichte Pinie mit Rankgitter



Lyon aus Fichte KDI*

LYON

Massive, beständige Wind- und Sichtschutz-Elemente mit starkem Rahmen und edlem Leimholz-Stichbogen.



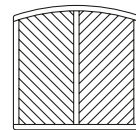
Lyon Tür aus Lärche



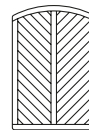
Lyon in Fichte Granit

Elemente (B x H)

mit Oberbogen

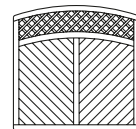


180 x 180/165 cm



120 x 180/165 cm

mit Rankgitter und Oberbogen

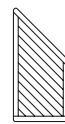


180 x 180/165 cm

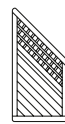


120 x 180/165 cm

Abschlüsse



90 x 165/80 cm



90 x 165/80 cm

Türen



100 x 180/165 cm

mit Rankgitter




100 x 180/165 cm

Technik: Rahmen ca. 42 x 78 mm (formstabile, getrocknete Ware) mit Leimholzbogen. Fasebretter 18 x 121 mm, Leisten 9 x 40 mm. Rankgitter-Maschenweite 60 x 60 mm. V₂A-Stifte/Schrauben, rostfrei! Vorbereitet für JodaFix® Befestigungssystem (inkl. Rampa-Muffen). Pfosten KDI/Lärche: Verzugsarmes Kreuzholz. Pfosten farbbehandelt***: Verzugsfreies, lasiertes Leimholz.

*kesseldruckimprägniert **Wir empfehlen einen Schutzanstrich gegen Bläue und Fäulnis (S. 156) ***Bauseitige Nachbehandlung wird empfohlen



Lyon in Fichte Quarz




Lyon Detail-Ansicht Rankgitter



Lyon in Fichte Grauweiß

HOLZARTEN	Fichte KDI* grün	Lärche naturbelassen**	Fichte Grauweiß farbbehandelt***	Fichte Pinie farbbehandelt***	Fichte Quarz farbbehandelt***	Fichte Granit farbbehandelt***						
Artikel	Art.-Nr.	€/Stck.	Art.-Nr.	€/Stck.	Art.-Nr.	€/Stck.	Art.-Nr.	€/Stck.	Art.-Nr.	€/Stck.	Art.-Nr.	€/Stck.
Elemente geschlossen mit Oberbogen, B x H / cm												
180 x 180/165	83074235-012	169,99	83074217-012	209,99	83081286-012	239,99	83081283-012	239,99	83081441-012	239,99	83081449-012	239,99
120 x 180/165	83074237-006	139,99	83074219-006	179,99	83081287-006	199,99	83081284-006	199,99	83081442-006	199,99	83081450-006	199,99
Elemente mit Rankgitter und Oberbogen, B x H / cm												
180 x 180/165	83074236-012	179,99	83074218-012	219,99	83081294-012	249,99	83081291-012	249,99	83081444-012	249,99	83081452-012	249,99
120 x 180/165	83074238-006	149,99	83074220-006	189,99	83081295-006	209,99	83081292-006	209,99	83081445-006	209,99	83081453-006	209,99
Abschluss geschlossen, B x H / cm												
90 x 165/80	83074239-006	119,99	83074221-006	159,99	83081288-006	169,99	83081285-006	169,99	83081443-006	169,99	83081451-006	169,99
Abschluss mit Rankgitter, B x H / cm												
90 x 165/80	83074240-006	129,99	83074222-006	159,99	83081296-006	169,99	83081293-006	169,99	83081446-006	169,99	83081454-006	169,99
Tür, B x H / cm												
100 x 180/165	83074260-006	199,99	83074257-006	239,99	83081290-006	249,99	83081289-006	249,99	83081447-006	249,99	83081455-006	249,99
Tür mit Rankgitter, B x H / cm												
100 x 180/165	83081355-006	199,99	83081356-006	239,99	83081298-006	249,99	83081297-006	249,99	83081448-006	249,99	83081456-006	249,99
Pfosten Rundkopf, B x H x L / cm Kiefer KDI* grün												
9 x 9 x 120	85010041-050	11,49	85020281-050	18,99	83081248-050	29,99	83081242-050	29,99	83081246-050	29,99	83081244-050	29,99
9 x 9 x 210	85010062-050	16,99	85020284-050	24,99	83081249-050	49,99	83081243-050	49,99	83081247-050	49,99	83081245-050	49,99

Zubehör-Übersicht (Zubehör finden Sie ab Seite 146, Joda®color ab Seite 152 und Pfosten und Pfostenkappen ab Seite 212)





Lido aus Lärche

LIDO


In der Form wirken sie solide und klassisch. Ihren ganz eigenen Charme erhalten sie durch die beschwingte Linienführung. Wie zum Beweis einer noch handwerklich geprägten Fertigung thront oben auf dem Lido stets der Schweifbogen aus edlem Leimholz.




Lido aus Lärche mit Pfosten und Kugelkopf-Pfostenkappe – weitere Pfostenkappen siehe ab Seite 216

Elemente (B x H)

mit Kronenbogen mit Rankgitter und Kronenbogen




180 x 180/165 cm



180 x 180/165 cm

Abschlüsse



90 x 165/150 cm

mit Rankgitter



90 x 165/150 cm


HOLZARTEN

Lärche
naturbelassen*

Artikel	Art.-Nr.	€/Stck.
Element geschlossen mit Kronenbogen, B x H / cm		
180 x 180/165	83074201-012	209,99
Element mit Rankgitter und Kronenbogen, B x H / cm		
180 x 180/165	83074202-012	219,99
Abschluss geschlossen mit Kronenbogen, B x H / cm		
90 x 165/150	83074203-006	149,99
Abschluss mit Rankgitter und Kronenbogen, B x H / cm		
90 x 165/150	83074204-006	159,99
Pfosten winklig gekappt, B x H x L / cm		
9 x 9 x 210	85020264-050	20,99

Technik: Rahmen ca. 42 x 78 mm (formstabile, getrocknete Ware), Rahmen mit Kronenbogen aus Leimholz. Fasettbretter 18 x 121 mm, Rankgitter-Leisten 9 x 40 mm, Rankgitter-Maschenweite 60 x 60 mm. V₂A-Stifte/Schrauben, rostfrei! Vorbereitet für JodaFix® Befestigungssystem (inkl. Rampa-Muffen). Pfosten: Verzugsarmes Kreuzholz. *Wir empfehlen einen Schutzanstrich gegen Bläue und Fäulnis (S. 156)

Zubehör-Übersicht (Zubehör finden Sie ab Seite 146, Joda®color ab Seite 152 und Pfosten und Pfostenkappen ab Seite 212)





für U-Profil
geeignet
S. 147

Linea in Grauweiß kombiniert mit Vorgartenzäunen



Linea aus Fichte KDI*



Detail-Ansicht Tonschiefer-Kassette

LINEA


Sicht- und Windschutzblenden in bester Handwerkstradition. Kennzeichen der Elemente aus massiver, schön gemaseter Fichte sind der breite Rahmen und die edlen Tonschiefer-Kassetten.

Elemente (B x H)

mit Ziergitter und Schiefer



180 x 180 cm



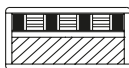
90 x 180 cm

Abschluss



90 x 180/90 cm

Vorgartenzaun




180 x 90 cm

HOLZARTEN	Fichte KDI* grün	Fichte Grauweiß farbbehandelt**		
Artikel	Art.-Nr.	€/Stck.	Art.-Nr.	€/Stck.
Elemente mit Ziergitter und Schiefer, B x H / cm				
180 x 180	83071151-024	169,99	83081333-012	239,99
90 x 180	83071150-012	129,99	83081334-006	189,99
Abschluss mit Ziergitter und Schiefer, B x H / cm				
90 x 180/90	83071153-012	129,99	83081335-006	189,99
Vorgartenzaun mit Ziergitter und Schiefer, B x H / cm				
180 x 90	83071152-012	129,99	83081336-006	179,99
Pfosten Rundkopf, B x H x L / cm				
	Kiefer KDI* grün			
9 x 9 x 120	85010041-050	11,49	83081248-050	29,99
9 x 9 x 210	85010062-050	16,99	83081249-050	49,99

Technik: Rahmen aus ca. 42 x 78 mm (formstabile, getrocknete Ware). Fasettbretter 18 x 121 mm, Leisten 18 x 40 mm. Kassetten 6 mm Echtschiefer. V₂A-Stifte/Schrauben, rostfrei! Vorbereitet für JodaFix® Befestigungssystem (inkl. Rampa-Muffen). Pfosten KDI: Verzugsaimes Kreuzholz. Pfosten farbbehandelt**: Verzugsfreies, lasiertes Leimholz. Bitte beachten Sie die Holzpflege-Hinweise.
*kesseldruckimprägniert **Bauseitige Nachbehandlung wird empfohlen

Zubehör-Übersicht (Zubehör finden Sie ab Seite 146, Joda®color ab Seite 152 und Pfosten und Pfostenkappen ab Seite 212)



NEU

HAMMARSUND

Naturzaun

Hier werden naturkrumme Staketen mit einem umlaufendem Rahmen schön in Szene gesetzt: Der 40 x 45 mm starke Rahmen aus gebeizter Kiefer bildet dabei einen interessanten Kontrast zu der Füllung aus naturbelassenen Haselnuss-Staketen.

Hammarsund (B x H)



180 x 90 cm



180 x 180 cm



Detail-Ansicht Hammarsund

Hammarsund

NEU


HOLZARTEN	Haselnuss-Staketen naturbelassen	
Artikel	Art.-Nr.	€/Stck.
Elemente mit Rahmen, B x H / cm		
90 x 180	80021008-025	69,99
120 x 180	80021009-025	79,99

HAITHABU

Naturflechtzaun

Ein etwas unregelmäßiger Naturzaun aus unbehandeltem Haselnussgeflecht, der sich perfekt ins Gartengrün integriert!

Haithabu (B x H)



180 x 180 cm



180 x 150 cm



180 x 120 cm



180 x 90 cm

Haithabu

HOLZARTEN	Haselnussruten naturbelassen	
Artikel	Art.-Nr.	€/Stck.
Elemente, B x H / cm		
180 x 180	84071706-020	79,99
180 x 150	84071707-020	69,99
180 x 120	84071708-020	59,99
180 x 90	84071709-020	49,99
Haselnussruten, 25 Stück/Bund, Ø x L / cm		
ca. 1 - 3 x 180	B	80021004-000
		29,99

€/Stck.

Pfosten Rundkopf, B x H x L / cm	Kiefer KDI* grün	€/Stck.
9 x 9 x 90	85010037-050	9,59
9 x 9 x 120	85010041-050	11,49
9 x 9 x 160	85010510-050	13,99
9 x 9 x 210	85010062-050	16,99

NEU



Haselnussruten, 25 Stück im Bund


Technik: Hammarsund: Rahmen aus gebeizter Kiefer 40 x 45 mm. Handgespaltene Haselnuss-Staketen, naturbelassenen, mit Bast- sowie Rindenresten. **Haithabu:** Naturkrummes Grundgestell aus Ästen (angespitzt), Haselnussruten (ca. 1-3 cm), geflochten. Nachträgliches Ölen wird empfohlen. Pfosten: Verzugsarmes Kreuzholz. Bitte beachten Sie die Holzpflege-Hinweise.

B = Auftragsbezogene Fertigung – nicht ständig ab Lager verfügbar. Bitte beachten Sie eine Lieferzeit von in der Regel 2 Wochen. *kesseldruckimprägniert

Zubehör-Übersicht (Zubehör finden Sie ab Seite 146, Joda®color ab Seite 152 und Pfosten und Pfostenkappen ab Seite 212)



H-Pfostenanker



Pfostenschrauben



Beschläge/Befestigung



Joda®Pflegeöl-Spray



Pfosten/Pfostenkappen



Haithabu aus naturbelassenen Haselnussruten



Detail-Ansicht Haithabu



Halmstad mit Komplettrahmen und Mittelzierleiste



Holm aus naturbelassenen Weidenruten mit umlaufendem Rahmen

HAMDORF, HOLM + HALMSTAD

Rustikale Naturzäune aus ungeschälten, starken, waagrecht oder senkrecht gesetzten Vollholz-Weidenruten. Holm besitzt einen stabilen Rahmen aus lasierter Kiefer, ebenso wie Halmstad – dieser kann zusätzlich noch eine mittlere Zierleiste vorweisen.

Hamdorf


mit Seitenrahmen



120 x 180 cm 120 x 140 cm 120 x 100 cm

Holm


mit Rahmen



120 x 180 cm 120 x 140 cm 120 x 100 cm

Halmstad

mit Rahmen und Zierleiste



180 x 180 cm

HOLZARTEN	Weidenruten ölbehandelt	
Artikel	Art.-Nr.	€/Stck.
Hamdorf		
Elemente mit Seitenrahmen, B x H / cm		
120 x 180	84071703-025	49,99
120 x 140	84071704-025	39,99
120 x 100	84071705-025	29,99
Holm		
Elemente mit Rahmen, B x H / cm		
120 x 180	84071700-025	59,99
120 x 140	84071701-025	49,99
120 x 100	84071702-025	39,99
Halmstad		
Element mit Rahmen und Zierleiste, B x H / cm		
180 x 180	83071705-025	99,99
Weidenruten, 25 Stück/Bund, Ø x L / mm €/Bund		
ca. 3 - 10 x 1800 B NEU	80021003-000	12,99
€/Stck.		
Pfosten Rundkopf, B x H x L / cm Kiefer KDI* grün		
9 x 9 x 120	85010041-050	11,49
9 x 9 x 210	85010062-050	16,99



Hamdorf aus Weidenruten (ölbehandelt) mit Seitenrahmen




Weidenruten, 25 Stück im Bund

Technik: **Hamdorf:** Seitenrahmen aus ca. 24 x 48 mm gebeizter Kiefer, ölbehandelt. Ruten aus ungeschälter Weide geflochten, senkrecht überstehend. **Holm:** Rahmen ca. 35 x 45 mm. Rahmen und Zierleisten aus lasierter Kiefer. Füllung aus ungeschälter Weide geflochten, fungizid- und ölbehandelt. **Halmstad:** Rahmen aus lasierter Kiefer 35 x 45 mm. Ruten aus ungeschälter Weide, fungizid- und ölbehandelt. Pfosten: Verzugsarmes Kreuzholz. Bitte beachten Sie die Holzpflege-Hinweise.

B = Auftragsbezogene Fertigung – nicht ständig ab Lager verfügbar. Bitte beachten Sie eine Lieferzeit von in der Regel 2 Wochen.

*kesseldruckimprägniert

Zubehör-Übersicht (Zubehör finden Sie ab Seite 146, Joda®color ab Seite 152 und Pfosten und Pfostenkappen ab Seite 212)






Borneo aus Bangkirai


BORNEO – DER BANGKIRAI BRETTERZAUN – 100% FSC®-ZERTIFIZIERT

Solider, zeitlos geformter Sichtschutz mit kraftvoller Ausstrahlung, gefertigt aus härtestem Holz! Elemente 39 mm stark – vertikal gesetzte Lamellen (Lamellenbreite 90 mm). Detailverliebt mit feinen V-Nuten in der Fläche. Vorgefertigte Elemente, auch ohne Rahmen sehr stabil. Verbindungen V₂A. Materialhinweis: Hartes Bangkirai ist schweres Holz aus Indonesien, ideal bei hoher Beanspruchung. Das Holz ist auch unbehandelt witterungsbeständig, eine pflegende Ölbehandlung ist empfohlen.

Elemente (B x H)

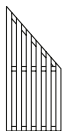


180 x 180 cm



90 x 180 cm

Abschluss



90 x 180/90 cm

HOLZARTEN	Bangkirai naturbelassen	
Artikel	Art.-Nr.	€/Stck.
Elemente, B x H / cm		
180 x 180	65010530-006	199,99
90 x 180	65010534-006	139,99
Abschluss, B x H / cm		
90 x 180/90	65010538-006	119,99
Pfosten Doppelrundkopf, B x H x L / cm		
8 x 8 x 100	65010555-006	39,99
8 x 8 x 190	65010550-006	69,99



Das Zeichen für verantwortungsvolle Waldbewirtschaftung

FSC®: Gut für den Wald – gut für den Menschen!

An diesem Zeichen erkennen Sie sehr umweltschonende Holzprodukte, die aus sozial bewirtschafteten Wäldern stammen. Produziert unter strengen Auflagen des Forest Stewardship Council®, regelmäßig von unabhängiger Stelle kontrolliert! Ziel des gemeinnützigen FSC® ist es, global eine Verbesserung der Waldbewirtschaftung zu erreichen.

Technik: Elemente 39 mm stark, Lamellen 90 mm, Bangkirai. V₂A-Holzverbindungen, rostfrei! Bei den Bohlenzäunen sind alle Elemente gleich – es gibt keine rechten oder linken Elemente! Pfosten: Massivholz naturbelassen mit Ziernut. Bitte beachten Sie die Holzpflege-Hinweise.



Detail-Ansicht Pfosten mit Doppelrundkopf

Zubehör-Übersicht (Zubehör finden Sie ab Seite 146, Joda®color ab Seite 152 und Pfosten und Pfostenkappen ab Seite 212)



H-Pfostenanker



Pfostenschrauben



Beschläge/Befestigung




Farbe/Holzschutz

FLORES AUS BANGKIRAI –

100 % FSC®-zertifiziert

Modern-elegante Sichtschutz-Blenden, kombinationsstark, optional auch mit Rankgitter (10 x 40 mm) im Oberfeld. Im starken Hartholz-Rahmen (solide 40 x 40 mm) sind waagrecht gesetzte Bangkirai-Massivholz-Lamellen (90 mm breit, 10 mm stark) eingelassen. Vorgefertigte Elemente mit V₂A-Verbindungen. Materialhinweis: Hartes Bangkirai ist ein schweres Holz aus Indonesien, ideal bei hoher Beanspruchung. Das Holz ist auch unbehandelt witterungsbeständig, eine pflegende Ölbehandlung ist empfohlen.

Elemente (B x H)




180 x 180 cm



90 x 180 cm

mit Ziergitter



180 x 180 cm



90 x 180 cm

Abschlüsse



90 x 180/90 cm

mit Ziergitter



90 x 180/90 cm

HOLZARTEN		Bangkirai naturbelassen
Artikel	Art.-Nr.	€/Stck.
Elemente, B x H/cm		
180 x 180	65010510-006	249,99
90 x 180	65010514-006	179,99
Elemente mit Ziergitter, B x H/cm		
180 x 180	65010500-006	249,99
90 x 180	65010504-006	179,99
Abschluss, B x H/cm		
90 x 180/90	65010518-006	159,99
Abschluss mit Ziergitter, B x H/cm		
90 x 180/90	65010508-006	159,99
Pfosten Doppelrundkopf, B x H x L/cm		
8 x 8 x 100	65010555-006	39,99
8 x 8 x 190	65010550-006	69,99



Das Zeichen für verantwortungsvolle Waldbewirtschaftung

FSC®: Gut für den Wald – gut für den Menschen!

An diesem Zeichen erkennen Sie sehr umweltschonende Holzprodukte, die aus sozial bewirtschafteten Wäldern stammen. Produziert unter strengen Auflagen des Forest Stewardship Council®, regelmäßig von unabhängiger Stelle kontrolliert! Ziel des gemeinnützigen FSC® ist es, global eine Verbesserung der Waldbewirtschaftung zu erreichen.

Technik: Rahmen 40 x 40 mm, waagerechte Lamellen 90 mm breit, 10 mm stark, Rankgitter sofern vorhanden 10 x 40 mm, Bangkirai. V₂A-Holzverbindungen, rostfrei! Pfosten: Massivholz naturbelassen mit Ziernut.

Zubehör-Übersicht (Zubehör finden Sie ab Seite 146, Joda®color ab Seite 152 und Pfosten und Pfostenkappen ab Seite 212)



H-Pfostenanker



Pfostenschrauben



Beschläge/Befestigung



Farbe/Holzschutz



Detail-Ansicht Pfosten
mit Doppelrundkopf

Flores mit oder ohne Ziergitter aus Bangkirai



Flores, der moderne Sichtschutz, kombiniert mit Ziergitter Elementen


GIBRALTAR + JAVA

Sicht- und Windschutzzäune aus farbbehandelter Asiatischer Zeder. Der Zaun Gibraltar mit attraktiven Details wie Leimholz-Rahmen mit Profilkopf und breiten Rahmenhölzern, oder der luftig-leichte Jalousiezaun Java mit seinen schräggestellten Lamellen.

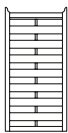


Detail-Ansicht Pfosten mit Doppelrundkopf

Gibraltar (B x H)



180 x 180 cm

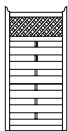


100 x 180 cm

mit Rankgitter

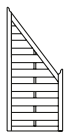


180 x 180 cm



100 x 180 cm

Abschlüsse




90 x 180/90 cm




90 x 180/90 cm

Rankzäune



180 x 180 cm




100 x 180 cm



60 x 180 cm

Java



180 x 180 cm



60 x 180 cm

Gibraltar

HOLZARTEN	Asiat. Zeder Quarz farbbehandelt*	Asiat. Zeder Walnuss farbbehandelt*	Asiat. Zeder Pinie farbbehandelt*			
Artikel	Art.-Nr.	€/Stck.	Art.-Nr.	€/Stck.	Art.-Nr.	€/Stck.
Elemente geschlossen, B x H / cm		Auslaufmodell!!				
180 x 180	83083110-021	199,99	83083010-021	199,99	83083210-021	199,99
100 x 180	83083112-021	149,99	83083012-021	149,99	83083212-021	149,99
Elemente mit Rankgitter, B x H / cm		Auslaufmodell!!				
180 x 180	83083100-021	199,99	83083000-021	199,99	83083200-021	199,99
100 x 180	83083102-021	149,99	83083002-021	149,99	83083202-021	149,99
Abschluss geschlossen, B x H / cm		Auslaufmodell!!				
90 x 180/90	83083114-021	129,99	83083014-021	129,99	83083214-021	129,99
Abschluss mit Rankgitter, B x H / cm		Auslaufmodell!!				
90 x 180/90	83083104-021	129,99	83083004-021	129,99	83083204-021	129,99
Rankzäune, B x H / cm		Auslaufmodell!!				
180 x 180	83083120-021	179,99	83083020-021	179,99	83083220-021	179,99
100 x 180	83083122-021	129,99	83083022-021	129,99	83083222-021	129,99
60 x 180	83083126-021	109,99	83083026-021	109,99	83083226-021	109,99

Java

Elemente, B x H / cm	Asiat. Zeder Quarz farbbehandelt*	Asiat. Zeder Walnuss farbbehandelt*	Asiat. Zeder Pinie farbbehandelt*
180 x 180	-	-	83083070-027 129,99
60 x 180	-	-	83083076-027 59,99
Pfosten Doppelrundkopf, B x H x L / cm			
9 x 9 x 100	83083144-022 21,99	83083044-022 21,99	83083244-022 21,99
9 x 9 x 190	83083140-022 39,99	83083040-022 39,99	83083240-022 39,99



Bohrung mit Muffe



Breiter Leimholzrahmen mit Profilkopf.

„Gibraltar“ ist dank bereits vorhandener Muffe vorbereitet für die verdeckte Befestigung mit JodaFix®.

Technik: Gibraltar: Leimholz-Rahmen mit Profilkopf ca. 45 x 70 mm, farbbehandelt*. Lamellen mit Ziernuten 10 x 115 mm, Rankgitter-Leisten 10 x 30 mm, Rankgitter-Maschenweite 50 x 50 mm. Vorbereitet für JodaFix® Befestigungssystem (inkl. Rampa-Muffen). **Java:** Rahmen ca. 35 x 35 mm, farbbehandelt*. Lamellen 7 x 55 mm. V₂A-Stifte/Schrauben, rostfrei! Pfosten farbbehandelt*: Verzugsfreies, lasiertes Leimholz. *Bauseitige Nachbehandlung wird empfohlen

Zubehör-Übersicht (Zubehör finden Sie ab Seite 146, Joda®color ab Seite 152 und Pfosten und Pfostenkappen ab Seite 212)



H-Pfostenanker



Pfostenschrauben



Befestigungssystem JodaFix®



Beschläge/Befestigung



Farbe/Holzschutz




für U-Profil
geeignet
S. 147

**AUSLAUF-
MODELL!**
lieferbar
nur solange der
Vorrat reicht!

Gibraltar in Walnuss mit Rankzaun kombiniert



Gibraltar in Pinie mit Rankgitter



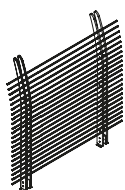
Java in Walnuss mit farbig abgesetzten Pfosten

DUBAI AUS EUKALYPTUS –


100 % FSC®-zertifiziert

Luftig-leicht: Die rahmenlosen Sichtblenden Dubai aus Eukalyptus stehen auf Edelstahl-Füßen frei im Raum. Schräggestellte Lamellen eingefasst in senkrechte Stelen – so entstehen Zaunobjekte mit edler Wirkung. Den einfach zu montierenden Steck-Bausatz gibt es in zwei Oberflächen.


Elemente (B x H)



180 x 180 cm



160 x 180 cm



120 x 180 cm

HOLZARTEN	Eukalyptus Prestige farbbehandelt*		Eukalyptus Vintage gebürstet/farbbehandelt	
Artikel	Art.-Nr.	€/Stck.	Art.-Nr.	€/Stck.
Jalousie-Elemente, B x H / cm				
180 x 180 (kartonverpackt)	66010200-000	299,99	66010210-000	339,99
160 x 180 (kartonverpackt)	66010203-000	279,99	66010213-000	299,99
120 x 180 (kartonverpackt)	66010206-000	259,99	66010216-000	279,99



Das Zeichen für verantwortungsvolle
Waldwirtschaft

FSC®: Gut für den Wald – gut für den Menschen!

An diesem Zeichen erkennen Sie sehr umweltschonende Holzprodukte, die aus sozial bewirtschafteten Wäldern stammen. Produziert unter strengen Auflagen des Forest Stewardship Council®, regelmäßig von unabhängiger Stelle kontrolliert! Ziel des gemeinnützigen FSC® ist es, global eine Verbesserung der Waldbewirtschaftung zu erreichen.

Technik: Träger ca. 20 x 90 mm, Lamellen 70/60 x 15 mm, Eukalyptus geschliffen. Inkl. Edelstahl-Montageschuh (für ebene Flächen). Bausatz/kartonverpackt. Prestige: werkseitig farbbehandelt, *bauseitige Endbehandlung mit Joda®color Wetterschutzöl Bangkirai wird empfohlen. Vintage: Oberfläche grau gebürstet und farbbehandelt. Säuberung mit warmem Wasser und milder Seife.

Zubehör-Übersicht (Joda®color finden Sie ab Seite 152)



Farbe/Holzschutz





Dubai in Prestige



Dubai in Vintage



Detail-Ansicht Dubai

**AUSLAUF-
MODELL!**
lieferbar
nur solange der
Vorrat reicht!

für U-Profil
geeignet
S. 147

New Jersey in Vintage mit Pfosten inklusive Edelstahlkappe

NEW JERSEY

Hochwertiges und gradliniges Steckzaun-System für passgenaue Sichtschutz-Lösungen aus Eukalyptus. Im praktischen Steck-Bausatz bleiben die Höhe und die Breite variabel. Die Menge der Profile definiert die Blendenhöhe bis 180 cm, die Breite lässt sich bei den geschlossenen Elementen durch individuelles Einkürzen der Profile gestalten.



Das Zeichen für
verantwortungsvolle
Waldwirtschaft

FSC®: Gut für den Wald – gut für den Menschen!

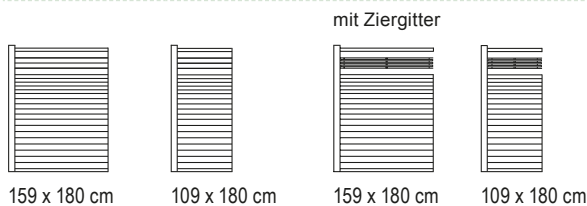
An diesem Zeichen erkennen Sie sehr umwelt-schonende Holzprodukte, die aus sozial bewirtschafteten Wäldern stammen. Produziert unter strengen Auflagen des Forest Stewardship Council®, regelmäßig von unabhängiger Stelle kontrolliert! Ziel des gemeinnützigen FSC® ist es, global eine Verbesserung der Waldbewirtschaftung zu erreichen.

HOLZARTEN	Eukalyptus Prestige farbbehandelt*	Eukalyptus Vintage gebürstet/farbbehandelt		
Artikel	Art.-Nr.	€/Stck.	Art.-Nr.	€/Stck.
Elemente geschlossen, inkl. 1 Pfosten mit Edelstahlkappe, B x H / cm Auslaufmodell!				
159 x 180 (Kartonverpackt)	66010102-000	329,99	66010122-000	359,99
109 x 180 (Kartonverpackt)	66010107-000	249,99	66010127-000	279,99
Elemente mit Ziergitter, inkl. 1 Pfosten mit Edelstahlkappe, B x H / cm Auslaufmodell!				
159 x 180 (Kartonverpackt)	66010100-000	329,99	66010120-000	359,99
109 x 180 (Kartonverpackt)	66010105-000	249,99	66010125-000	279,99
Pfosten 1-seitig genutet, B x H x L / cm Auslaufmodell!				
9 x 9 x 183	66010112-000	79,99	66010132-000	89,99
Pfosten 2-seitig genutet, B x H x L / cm Auslaufmodell!				
9 x 9 x 183	66010114-000	79,99	66010134-000	89,99
Pfosten 90° eckgenutet, B x H x L / cm Auslaufmodell!				
9 x 9 x 183	66010116-000	79,99	66010136-000	89,99




New Jersey in Prestige mit Pfosten inklusive Edelstahlkappe

Elemente (B x H) inkl. je 1 Pfosten



Technik: Deckbreite 150 bzw. 100 cm. Höhe der Steckbretter 50/70/90 mm, Eukalyptus. Inkl. verzinktem Montageschuh (für ebene Flächen), Holzdübel, Edelstahlkappe, pro Zaun je ein Pfosten inkl. (2-seitig genutet), bitte stets einen Pfosten dazu bestellen! Bausatz/Kartonverpackt. Prestige: geschliffen und werkseitig farbbehandelt. *bauseitige Endbehandlung mit Joda®color Wetterschutzöl Bangkirai wird empfohlen. Vintage: Oberfläche grau gebürstet und farbbehandelt. Säuberung mit warmem Wasser und milder Seife. V₂A-Stifte/Schrauben, rostfrei! Pfosten farbbehandelt: Verzugsfreies Leimholz. Montageschuh und Edelstahlkappe (konstruktiver Holzschutz) inklusive.

Zubehör-Übersicht (Zubehör finden Sie ab Seite 146, Joda®color ab Seite 152 und Pfosten und Pfostenkappen ab Seite 212)





AUSLAUF-MODELLE!
Lieferbar
nur solange der
Vorrat reicht!



Luna in Prestige

Detail-Ansicht

LUNA + LIMES


Wind- und Sichtschutz-Elemente mit geschliffener, seidig wirkender Oberfläche aus Eukalyptus – 100 % FSC®-zertifiziert.

FSC®: Gut für den Wald – gut für den Menschen!

Das Zeichen für umweltschonende Produkte, die aus sozial bewirtschafteten Wäldern stammen - regelmäßig vom unabh. Forest Stewardship Council (FSC®) kontrolliert!

Luna

mit Rankgitter

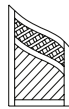


180 x 180/161 cm



100 x 180/161 cm


Abschluss



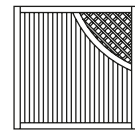
100 x 156/90 cm

Limes

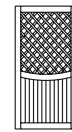
mit Rankgitter



180 x 180 cm



180 x 180 cm



100 x 180 cm

Abschlüsse



100 x 180/90 cm



100 x 180/90 cm



Limes prestige – die geschlossene Variante mit prägnanter Querstrebe

Technik: Luna und Limes: Eukalyptus, Rahmen ca. 35 x 90 mm mit Leimholzbogen (Limes nur z.T. mit Leimholzbogen), Fasebretter 15 x 76 mm, Rankgitter-Leisten 12 x 30 mm, Rankgitter-Maschenweite 70 x 70 mm. V₂A-Stifte/Schrauben, rostfrei! Vorbereitet für JodaFix® Befestigungssystem (inkl. Rampa-Muffen). Bitte beachten Sie: keine ständige Lagerware! Prestige: geschliffen und werkseitig farbbehandelt, *bauseitige Endbehandlung mit Joda®color Wetterschutzöl Bangkirai wird empfohlen. Säuberung mit warmem Wasser. Pfosten farbbehandelt: Verzugsfreies Leimholz. Aus Gründen des konstruktiven Holzschutzes diese mit Pfostenkappen (Zubehör) verbauen!



Luna

HOLZARTEN

Eukalyptus Prestige
farbbehandelt*

Artikel

Art.-Nr.

€/Stck.

Elemente mit Rankgitter und Oberbogen, B x H / cm

Auslaufmodell!

180 x 180/161

84070619-000

349,99

100 x 180/161

84070617-000

199,99

Abschluss mit Rankgitter gebogen B x H / cm

Auslaufmodell!

100 x 156/90

84070618-000

199,99

Limes

Elemente geschlossen, B x H / cm

Auslaufmodell!

180 x 180

84070611-000

329,99

Elemente mit Rankgitter, B x H / cm

Auslaufmodell!

180 x 180

84070612-000

329,99

100 x 180

84070616-000

199,99

Abschluss geschlossen B x H / cm

Auslaufmodell!

100 x 180/90

84070613-000

199,99

Abschluss mit Rankgitter B x H / cm

Auslaufmodell!

100 x 180/90

84070614-000

199,99

Leimholz-Pfosten, B x H x L / cm

9 x 9 x 100

83071138-000

39,99

9 x 9 x 190

83071137-000

69,99



AUSLAUF-MODELL!
lieferbar nur solange der Vorrat reicht!

Haiti – die niedrige Variante (150 x 100 cm) kombiniert mit der Pforte aus schwarz pulverbeschichtetem Metall

HAITI

Hochwertiger, UV-stabiler und pflegefreier Kunststoff-Sichtschutz in Natur-Geflecht-Optik mit stabiler Rahmenkonstruktion und robuster Pforte aus schwarz pulverbeschichtetem Metall.

Pflegeleicht dank streichfreier und abwaschbarer Oberfläche!

Elemente (B x H)

hoch



150 x 174 cm



120 x 174 cm



100 x 174 cm

niedrig



150 x 100 cm

Pforte



100 x 100 cm

Pfosten



6 x 6 x 185 cm
6 x 6 x 110 cm



Hochwertiges Geflecht aus Kunststoff



Pfosten zum Aufschrauben/Aufdübeln (je nach Untergrund)



Die Zaunfelder können schnell ein- und ausgehängt werden.



Feste Pfostenkappe

MATERIALARTEN

Kunststoff
Naturzaun-Geflecht-Optik

Artikel

Art.-Nr.

€/Stck.

Elemente (kartonverpackt), B x H / cm

Auslaufmodell!

150 x 174

84074010-000

199,99

120 x 174

84074020-000

169,99

100 x 174

84074030-000

149,99

150 x 100

84074060-000

129,99

Metall Schwarz pulverbeschichtet

Pforte (kartonverp., Set inkl. 2 Pfosten, 2 Scharnieren, 1 Schloss), B x H / cm

Auslaufmodell!

100 x 100

84074068-000

129,99

Pfosten, B x H x L / cm

Auslaufmodell!

6 x 6 x 185

84074050-000

39,99

6 x 6 x 110

84074065-000

24,99

Technik: UV-stabiler, pflegefreier PE-Kunststoff. Pforte, Metallstreben und Pfosten aus schwarz pulverbeschichtetem Metall. Pfosten zum Aufschrauben/Aufdübeln (je nach Untergrund), vorbereitet für die Befestigung der Sichtschutzfelder durch einfaches Einhängen. Nicht benötigte Öffnungen können mit den mitgelieferten Abdeckkappen verschlossen werden. **Hinweis:** Wir empfehlen diesen Zaun nicht in Küstennähe (bei hohem Salzgehalt der Luft) aufzustellen, da es zur Rostbildung kommen könnte.

NEU



Die Farbvarianten „Dunkelbraun/Silber“ und „Anthrazit/Silber“ sind ab 06.2018 erhältlich!

Kansas City in Anthrazit/Silber mit Aluminium-Streben in Silber matt

MATERIAL	WPC Dunkelbraun/Silber geriffelt	WPC Anthrazit/Silber geriffelt	WPC Anthrazit/Anthrazit geriffelt			
Artikel	Art.-Nr.	€/Stck.	Art.-Nr.	€/Stck.	Art.-Nr.	€/Stck.
Elemente, B x H / cm						
90 x 180	84074632-020	129,99	84074622-020	129,99	84074612-020	129,99
180 x 180	84074630-020	199,99	84074620-020	199,99	84074610-020	199,99
Abschluss, B x H / cm						
90 x 180/90	84074634-020	139,99	84074624-020	139,99	84074614-020	139,99
Türen inkl. Beschläge, B x H / cm						
ab 08.2018 erhältlich!						
90 x 180 DIN rechts	84074636-010	499,99	84074626-010	499,99	84074616-010	499,99
90 x 180 DIN links	84074638-010	499,99	84074628-010	499,99	84074618-010	499,99
MATERIAL	Silber Aluminium matt	Anthrazit Aluminium pulverbeschichtet				
Artikel	Art.-Nr.	€/Stck.	Art.-Nr.	€/Stck.		
Befestigungs-Sets						
inkl. 8 Flechtzaunhalter und Schrauben		84074690-010	8,99	84074692-010	8,99	
inkl. 6 Flechtzaunhalter und Schrauben		84074694-010	7,99	84074696-010	7,99	
Alu-Pfosten (zum Einbetonieren, inkl. Pfostenkappe), B x H x L / cm						
7 x 7 x 225		84074684-040	49,99	84074680-040	49,99	

KANSAS CITY

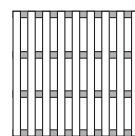
Pflegeleichter und solider WPC-Bohlenzaun mit Aluminium-Streben in Silber (Anthrazit/Anthrazit auch mit Aluminium-Streben in Zaunfarbe erhältlich).

Pflegeleicht dank streichfreier und abwaschbarer Oberfläche!

Elemente (B x H)

Abschluss

Türen



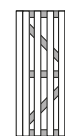
180 x 180 cm



90 x 180 cm



90 x 180/90 cm



90 x 180 cm
DIN rechts

ab 08.2018 erhältlich!

DIN links



Kansas City in Anthrazit/Anthrazit mit Aluminium-Streben in Zaunfarbe

Technik: Profillbretter (10 x 115 mm) aus WPC (Wood Polymer Composite), UV-beständig, pflegeleicht. Aluminium-Streben Silber matt bzw. Anthrazit pulverbeschichtet. Pfosten aus Anthrazit pulverbeschichtetem bzw. Silber mattem Aluminium zum Einbetonieren.



Schöner Kontrast: Kansas City in Dunkelbraun/Silber mit Aluminium-Streben in Silber matt

KINGSTON-SYSTEMZAUN

WPC – Modularer Steckzaun

Kingston ist ein hochwertiger modularer Steckzaun – elegant, wetterfest und pflegeleicht.

Designed aus dem sehr robusten Trendmaterial WPC halten die hochwertigen puristischen Elemente dauerhaft jedem Wetter stand.

Sie benötigen keine Lasur oder Anstriche.

Der UV-beständige High-Tech-Werkstoff WPC ist teils Holz, teils Kunststoff! Diese besondere Verbindung verhindert holz-



Detail-Ansicht WPC Anthrazit gebürstet mit Zierleiste




Detail-Ansicht WPC Dunkelbraun gebürstet

typische Alterungserscheinungen wie Rissbildung und Splitterung. Es hat eine gleichmäßige Struktur, eine gebürstete Oberfläche und wirkt so natürlicher als reine Kunststoff-Zäune. Das Zaunsystem aus kürzbaren WPC-Profilen sowie Anfangs- und Endleisten fasst mit Nut und Feder winddicht ineinander und löst flexibel die Anforderungen an Höhe und Breite. Mit Massivholz-Profilen kombiniert lassen sie einen modernen Sicht- und Windschutz entstehen.


Systemzaun WPC Dunkelbraun u. Anthrazit (B x H)

Zaunfelder



178 x 183 cm

m. Zierleisten



178 x 182 cm

Tür **NEU**




100 x 181 cm
DIN rechts | DIN links

ab
08.2018
erhältlich!

Systemzaun WPC Saharabeige (B x H) **NEU**

ohne Zierleisten
(siehe Zubehör)



178 x 183 cm

Anwendungs-Beispiel
mit 6 Zierleisten (Zubehör)
und 7 WPC-Füllungsbrettern



178 x 179 cm
Beispiel-Maß

Tür



100 x 181 cm
DIN rechts | DIN links

ab
08.2018
erhältlich!

Systemzaun WPC

MATERIAL	WPC Dunkelbraun gebürstet		WPC Anthrazit gebürstet		WPC Saharabeige* bicolor, gebürstet NEU	
Artikel	Art.-Nr.	€/Stck.	Art.-Nr.	€/Stck.	Art.-Nr.	€/Stck.
WPC Zaunfeld inkl. Anfangs- und Abschlussleiste, B x H / cm						
178 x 183	84074220-000	199,99	84074210-000	199,99	84074200-000	219,99
WPC Zaunfeld mit Zierleisten inkl. Anfangs- und Abschlussleiste, B x H / cm						
178 x 182	84074221-000	249,99	84074211-000	249,99	-	-
WPC Türen inkl. Beschläge, B x H / cm ab 08.2018 erhältlich!						
100 x 180 DIN rechts	84074293-000	599,99	84074290-000	599,99	84074296-000	599,99
100 x 180 DIN links	84074294-000	599,99	84074291-000	599,99	84074297-000	599,99

Zubehör (B x H)

Zierleisten

20 x 30 x 1780 mm

Zier-Element

20 x 90 x 1780 mm

Fenster-Element (Acrylglas mit milchiger Transparenz)

20 x 147 x 1780 mm

20 x 220 x 1780 mm

Zubehör

MATERIAL	Aluminium Anthrazit pulverbeschichtet	
Artikel	Art.-Nr.	€/Stck.
Zierleisten, B x H x L / mm NEU		
20 x 30 x 1780 (für Systemzaun WPC, Länge = 178 cm)	84074333-000	8,99
Zier-Element, B x H x L / mm NEU		
20 x 90 x 1780 (für Systemzaun WPC, Länge = 178 cm)	84074350-000	49,99
Fenster-Element (Acrylglas mit milchiger Transparenz), B x H x L / mm NEU		
20 x 147 x 1780 (für Systemzaun WPC Dunkelbraun u- Anthrazit, Füllungsbrett-Höhe = 147 mm)	84074354-000	99,99
20 x 220 x 1780 (für Systemzaun WPC Saharabeige, Füllungsbrett-Höhe = 220 mm)	84074356-000	129,99
Alu-Pfosten dreiseitig genutet (zum Einbetonieren, inkl. Einschubleisten und Pfostenkappe), B x H x L / cm		
7 x 7 x 225	84074310-000	79,99
Alu-Pfosten (mit Aufschraubfuß, inkl. Einschubleisten und Pfostenkappe), B x H x L / cm		
7 x 7 x 195	84074320-050	79,99
Alu-Tür-Pfosten (zum Einbetonieren, inkl. Pfostenkappe), B x H x L / cm		
7 x 7 x 225	84074270-050	79,99



Pflegeleicht dank streichfreier und abwaschbarer Oberfläche!

Die WPC Zaunelemente sind individuell kürzbar ... für eigene Lösungen in Höhe und Breite!!

Technik: WPC (Wood Polymer Composite) Zaunfelder: WPC-Füllungsbretter (21 x 147 mm bzw. 21 x 220 mm) Material: UV-beständiges, pflegefreies, coextrudiertes WPC. **Alu-Pfosten:** Dreiseitig genutet, als End- Mittel- oder Eckpfosten einsetzbar.

*Abweichungen zwischen den einzelnen Füllungsbrettern möglich! Dies ist Material sowie produktionsbedingt und somit nicht immer zu vermeiden!

NEU



Zierleisten optional erhältlich


WPC Zaunfelder in Saharabeige, bicolor mit Fenster-Elementen (Höhe 220 mm)

NEU



WPC Zaunfelder in Dunkelbraun mit Zier-Elementen

NEU



WPC Zaunfelder in Anthrazit mit Fenster-Elementen (Höhe 147 mm)

KINGSTON-SYSTEMZAUNE

SIBIRISCHE LÄRCHE & THERMO-BAMBUS – Modulare Steckzäune

Die hölzernen Steckprofile sind je nach gewünschter Breite bauseits beliebig kürzbar und passen sich damit jeder gewünschten Breite an.

Systemzaun Sibirische Lärche

Die mit dem Kingston-Systemzaun WPC und HPL kombinierbaren System-Profile (20 mm stark mit Nut-und Feder) aus gehobelter **Sibirischer Lärche** bieten eine naturbelassene Oberfläche, die unter Bewitterung eine silbrig graue Patina annimmt. Das harte Nadelholz der modernen Steckprofile in trendiger Rhombus-Optik stammt aus der kalten Taiga, ist langsam gewachsen und eignet sich hervorragend für den Ausseneinsatz. Wird keine Patina gewünscht, ist eine nachträgliche Pflege mit Joda®color Wetterschutzöl empfohlen.

Systemzaun Thermo-Bambus

System-Profile aus bereits vorgeöltem **Bambus** bieten eine glatte, wasserabweisende Oberfläche. Mehrschichtig gefertigt aus gepressten, miteinander verleimten Bambus-Streifen weist das nachhaltig erzeugte Material eine sehr hohe Dichte auf. Die Steckprofile im Farbton „coffee“ überzeugen mit einer schönen goldenen Tönung. Eine nachträgliche Pflege mit Joda®color Wetterschutzöl ist empfohlen.

Systemzaun Sibirische Lärche (B x H)

Set aus Rhombus-Profilen




120 x 183 cm



90 x 183 cm

Systemzaun Thermo-Bambus (B x H)

Set aus Bambus-Profilen ohne Zierleisten (siehe Zubehör)



195 x 182,5 cm

Systemzaun Sibirische Lärche

MATERIAL	Sibirische Lärche naturbelassen*	
Artikel	Art.-Nr.	€/Stck.
Set aus Rhombus-Profilen		
inkl. Anfangs- und Abschlussleiste sowie Befestigungsmaterial, B x H / cm		
120 x 183	83081403-000	149,99
90 x 183	83081404-000	119,99

Systemzaun Thermo-Bambus

MATERIAL	Thermo-Bambus hitzebehandelt u. Coffee vorgeölt	
Artikel	Art.-Nr.	€/Stck.
Set aus Bambus-Profilbrettern		
inkl. Anfangs- und Abschlussleiste sowie Befestigungsmaterial, B x H / cm		
195 x 182,5	83081402-000	399,99

Zubehör (B x H)

Zierleisten

20 x 30 x 1780 mm

20 x 30 x 1950 mm

Zier-Element

20 x 90 x 1780 mm

20 x 90 x 1950 mm

Zubehör

MATERIAL	Aluminium Anthrazit pulverbeschichtet	
Artikel	Art.-Nr.	€/Stck.
Zierleisten, B x H x L / mm NEU		
20 x 30 x 1950 (für Systemzaun Bambus, Länge = 195 cm)	84074347-000	9,99
Zier-Element, B x H x L / mm NEU		
20 x 90 x 1950 (für Systemzaun Bambus, Länge = 195 cm)	84074352-000	54,99
Alu-Pfosten dreiseitig genutet (zum Einbetonieren, inkl. Einschubleisten und Pfostenkappe), B x H x L / cm		
7 x 7 x 225	84074310-000	79,99
Alu-Pfosten (mit Aufsraubfuß, inkl. Einschubleisten und Pfostenkappe), B x H x L / cm		
7 x 7 x 195	84074320-050	79,99

Technik: Rhombus-Systemzaun **Sibirische Lärche:** 21 Nut und Feder-Rhombus-Profile, 20 mm stark. **Systemzaun Thermo-Bambus:** 9 extrabreite, hochverdichtete Bambus-Profilbretter, beidseitig glatt und gefast, 20 mm stark, Deckbreite 195 mm. **Alu-Pfosten:** Dreiseitig genutet, als End- Mittel- oder Eckpfosten einsetzbar.

*Wir empfehlen einen Schutzanstrich gegen Bläue und Fäulnis (S. 156).



HPL Zaunfelder kombiniert mit Rhombus-Systemzaun aus Sibirischer Lärche



WPC Zaunfelder in Anthrazit kombiniert mit Systemzaun Sibirischer Lärche aus Rhombus-Profilen



Systemzaun Thermo-Bambus ist als Sichtschutz oder aber auch als Stil-Element ein Hingucker



KINGSTON-SYSTEMZAUN HPL – Kominierbare Fassadenplatten

Individualität und Flexibilität steht bei diesem Zaunsystem im Mittelpunkt. Die anthrazitfarbenen Elemente aus 6 mm dicken HPL- Fassadenplatten sind pflegeleicht, wasserresistent und UV-Stabil – ein nachträgliches Streichen entfällt bei diesen Füllungsplatten. Optional gepaart mit natürlichen Komponenten aus Sibirischer Lärche oder aus „coffee“-farbenem Bambus entstehen zeitgemäße Zaunanlagen mit individueller Optik (siehe vorherige Seite).

Systemzaun HPL (B x H)

Zaunfelder



120x 183 cm



90 x 183 cm



Systemzaun HPL

MATERIAL	HPL Anthrazit Fassadenplatten	
Artikel	Art.-Nr.	€/Stck.
HPL Zaunfelder, B x H / cm		
120 x 183	83081405-000	199,99
90 x 183	83081406-000	179,99

Zubehör

MATERIAL	Edelstahl	Aluminium Anthrazit pulverbeschichtet		
Artikel	Art.-Nr.	€/Stck.	Art.-Nr.	€/Stck.
HPL-Halterset (6 Stück), cm				
4,5 x 4,5	91140090-000	69,99	-	-
Alu-Pfosten dreiseitig genutet (zum Einbetonieren, inkl. Einschubleisten und Pfostenkappe), B x H x L / cm				
7 x 7 x 225	-	-	84074310-000	79,99
Alu-Pfosten (mit Aufschraubfuß, inkl. Einschubleisten und Pfostenkappe), B x H x L / cm				
7 x 7 x 195	-	-	84074320-050	79,99



HPL-Halterset aus Edelstahl



Detail-Ansicht zwischen Pfosten und Fassadenplatte HPL

Technik: HPL Zaunfelder: Material: UV-stabile, poren- und pflegeleichte Fassaden-Schichtstoffplatten, Anthrazit, ähnlich RAL 7016. Alu-Pfosten: Dreiseitig genutet, als End-, Mittel- oder Eckpfosten einsetzbar














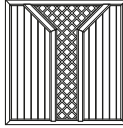



HPL Zaunfelder kombiniert mit Rhombus-Systemzaun aus Sibirischer Lärche (siehe vorherige Seite)



KUNSTSTOFFZAUN UNO EASY: Der abwaschbare und streichfreie Sichtschutz!

Genießen Sie den Sommer. Und noch viele weitere dazu. Egal in welcher Variante: Der zeitlos geformte Sicht- und Windschutz ist extrem beständig. Die solide Konstruktion aus pflegeleichtem Fensterkunststoff bleibt garantiert streichfrei! Die farbigen Varianten sind mit einer hochwertigen RENOLIT-Folie überzogen. Alle Elemente sind schon vormontiert! Das macht den Aufbau leicht. Robust: Der belastbare Rahmen mit Hohlkammer-Profilfüllung ist in den Ecken verschweißt – nicht verklebt!

Elemente (B x H)

							
170 x 180 cm	90 x 180 cm	170 x 150 cm	90 x 150 cm	170 x 180/150 cm (rechts/links)	90 x 180 cm (rechts/links)	90 x 180/90 cm (rechts/links)	90 x 180 cm (DIN rechts/links)
mit Rankgitter	mit Y-Rankgitter	Abschlüsse	Rankzaun spitz	Rankzaun gerade			
							
170 x 180 cm	170 x 180 cm	90 x 180/90 cm (rechts/links)	50 x 205/180 cm	50 x 180 cm			

Ansicht der Piktogramme von „eigenem Garten“ aus dargestellt, d.h. die untere Deckleiste (Zaunelement) bzw. die Diagonalstrebe (beim Tor) muss in Gartenrichtung zeigen

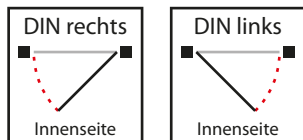


Pflegeleicht dank streichfreier und abwaschbarer Oberfläche!

Der neue Joda®Themen-Katalog „Pflegeleichte Zäune“ ist ab 06.2018 erhältlich!



Detail-Ansicht weiße Drückergarnitur (auf Anfrage)



MATERIAL	Weiß Kunststoff	Anthrazit Kunststoff	Golden Oak Kunststoff
Artikel	Art.-Nr.	€/Stck.	Art.-Nr. €/Stck. Art.-Nr. €/Stck.
Elemente gerade, B x H/cm			
170 x 180	90040272-000	219,99	90040274-000 B: 489,99 90040273-000 B: 489,99
90 x 180	90040275-000	165,99	90040277-000 B: 319,99 90040276-000 B: 319,99
170 x 150	NEU 90040420-000 B:	199,99	90040422-000 B: 429,99 90040421-000 B: 429,99
90 x 150	NEU 90040423-000 B:	149,99	90040425-000 B: 289,99 90040424-000 B: 289,99
Elemente abgeschrägt, B x H/cm			
170 x 180/150 rechts	NEU 90040429-000 B:	226,99	90040431-000 B: 483,99 90040430-000 B: 483,99
170 x 180/150 links	NEU 90040426-000 B:	226,99	90040428-000 B: 483,99 90040427-000 B: 483,99
90 x 180/150 rechts	NEU 90040435-000 B:	170,99	90040437-000 B: 351,99 90040436-000 B: 351,99
90 x 180/150 links	NEU 90040432-000 B:	170,99	90040434-000 B: 351,99 90040433-000 B: 351,99
Abschlüsse, B x H/cm			
90 x 180/90 rechts	90040290-000	185,99	90040292-000 B: 349,99 90040291-000 B: 349,99
90 x 180/90 links	90040287-000	185,99	90040289-000 B: 349,99 90040288-000 B: 349,99
Tor*, ohne Beschlag, B x H/cm			
90 x 180 DIN rechts	90041284-000	252,99	90041286-000 B: 372,99 90041285-000 B: 372,99
90 x 180 DIN links	90040284-000	252,99	90040286-000 B: 372,99 90040285-000 B: 372,99
Element mit Rankgitter, B x H/cm			
170 x 180	90040299-000	381,99	90040301-000 B: 744,99 90040300-000 B: 744,99
Element mit Y-Rankgitter, B x H/cm			
170 x 180	90040281-000 B:	532,99	90040283-000 B: 1.135,99 90040282-000 B: 1.135,99
Abschlüsse mit Rankgitter			
90 x 180/90 rechts	90040296-000 B:	293,99	90040298-000 B: 495,99 90040297-000 B: 495,99
90 x 180/90 links	90040293-000 B:	293,99	90040295-000 B: 495,99 90040294-000 B: 495,99
Rankzäune			
50 x 205/180 spitz	90040278-000 B:	185,99	90040280-000 B: 598,99 90040279-000 B: 598,99
50 x 180 gerade	NEU 90040438-000 B:	185,99	90040440-000 B: 598,99 90040439-000 B: 598,99
Pfosten inklusive Stahlkern, zum Einbetonieren, B x H x L/cm			
10 x 10 x 199/250	90040312-000	78,99	90040314-000 B: 108,99 90040313-000 B: 108,99
10 x 10 x 109/160	90040315-000	53,99	90040317-000 B: 69,99 90040316-000 B: 69,99
Pfostenschuh***, verzinkt zum Aufdübeln, L/cm			
50	90040349-000 B:	64,99	90040349-000 B: 64,99 90040349-000 B: 64,99
Pfostenkappe Pyramide, B x H/cm			
10 x 10	90040324-000 B:	3,19	90040326-000 B: 5,89 90040325-000 B: 5,89
U-Beschlagset für Vierkant-Pfosten komplett für 1 Element			
–	90040339-000	28,99	90040341-000 B: 33,99 90040340-000 B: 33,99
L-Beschlagset für Vierkant-Pfosten komplett für 1 Element			
–	90040342-000	24,99	90040344-000 B: 29,99 90040343-000 B: 29,99

Beschlag-Set für Tore/Pforten (1-flügelig), titanfarben**
 inkl. Drückergarnitur, PZ-Schloss, Profizylinder, 2 Kloben, 2 Bänder, Anschlag **B** 90040366-000 325,99
B = Auftragsbezogene Fertigung – nicht ständig ab Lager verfügbar. Bitte beachten Sie eine Lieferzeit von in der Regel 3–4 Wochen.



Pfostenkappe
Pyramide

Uno easy in Weiß mit Rankgitter-Elementen, Rankzaun spitz und geschlossenen Elementen



Uno easy Elemente geschlossen in Golden Oak



Uno easy Elemente geschlossen in Anthrazit



NEU

Uno easy in Weiß mit abgeschrägtem und geschlossenem Element

Technik: Stabiler Rahmen 50 x 72 mm aus Fensterkunststoff (inkl. 5 Jahre Garantie auf UV-Beständigkeit). Füllung: 17 mm PVC-Profile. Rahmen in den Ecken verschweißt. Variante **Weiß:** weißes Glatt-Profil 17 mm stark. Variante **Anthrazit/Golden Oak:** mit hochwertiger RENOLIT-Folie überzogen, Oberfläche genarbt. Rahmen, Aluminium verstärkt. *Tor-Elemente werden immer nach innen geöffnet! **Drückergarnitur auf Anfrage auch in weiß erhältlich ***bei Verwendung des Pfostenschuhs werden die Pfosten ohne verlängerten Stahlkern benötigt!




UNO FIX DAS Do-It-Yourself-KUNSTSTOFF-ZAUNSYSTEM!


Flexibel & dauerhaft schön: Die „streichfreien“ Steck-Elemente aus Hartkunststoff werden zu pflegeleichten „Eyecatchern“ für Garten und Terrasse. Ob in klassischem Weiß, in trendigem Anthrazit oder in der Naturoptik „Golden Oak“ – in jeder Variante und von jeder Seite ist der absolut zeitlos geformte Sicht- und Windschutz schön...

...und mit 5 Jahren Hersteller-Garantie überzeugend beständig.

Diese Trennwände lassen sich so einfach wie schnell an alle Garten-Gegebenheiten anpassen. Bei dem Selbstzusammenbau ergeben neun aufeinander gesteckte PVC-Hohlkammer-Füllungspaneel eine 180 cm hohe, stabile Blende. Für individuelle Ergebnisse ist auch die Paneel-Länge kürzbar. Der witterungsbeständige Zaun wird mit allen erforderlichen Einzelteilen und Montageanleitung geliefert. Formen Sie mit einem simplen Nut- und Feder-system aus wetterfestem Kunststoff Ihren ganz persönlichen Sichtschutz-zaun.



Elemente (B x H)




170 x 180 cm



90 x 180 cm

mit Rankgitter



170 x 180 cm

MATERIAL	Weiß Kunststoff		Anthrazit Kunststoff		Golden Oak Kunststoff		
	Artikel	Art.-Nr.	€/Stck.	Art.-Nr.	€/Stck.	Art.-Nr.	€/Stck.
Elemente, B x H/cm							
170 x 180	B	90040370-000	174,99	90040372-000	419,99	90040371-000	419,99
90 x 180	B	90040373-000	113,99	90040375-000	269,99	90040374-000	269,99
Element mit Rankgitter, B x H/cm							
170 x 180	B	90040376-000	199,99	90040378-000	719,99	90040377-000	719,99
Füllungspaneel, T x H/mm							
17 x 200	B	90040445-000	15,99	90040447-000	35,99	90040446-000	35,99
U-Leiste, H x T x L/cm							
40 x 17 x 200	B	90040442-000	9,99	90040444-000	17,99	90040443-000	17,99

Zubehör

Pfosten inklusive Stahlkern, zum Einbetonieren, B x H x L/cm							
10 x 10 x 199/250	B	90040312-000	78,99	90040314-000	108,99	90040313-000	108,99
Pfostenschuh*, verzinkt zum Aufdübeln, L/cm							
50	B	90040349-000	64,99	90040349-000	64,99	90040349-000	64,99
Pfostenkappe Pyramide, B x H/cm							
10 x 10	B	90040324-000	3,19	90040326-000	5,89	90040325-000	5,89

B = Auftragsbezogene Fertigung – nicht ständig ab Lager verfügbar. Bitte beachten Sie eine Lieferzeit von in der Regel 3–4 Wochen.

Technik: Aus Fensterkunststoff (inkl. 5 Jahre Garantie auf UV-Beständigkeit). Füllung: 17 mm PVC-Profile.
Elemente: Set bestehend aus 9 Füllungspaneelen, 3 U-Leisten 40 x 17 x 40 mm (1 x 170 cm, 2 x 180 cm), 6 Schrauben, **Elemente mit Rankgitter:** Set bestehend aus 7 Füllungspaneelen, 1 Rankgitter, 3 U-Leisten 40 x 17 x 40 mm (1 x 170 cm, 2 x 180 cm), 6 Schrauben. Variante **Weiß:** weißes Glatt-Profil 17 mm stark. Variante **Anthrazit/Golden Oak:** mit hochwertiger RENOLIT-Folie überzogen, Oberfläche genarbt.

*bei Verwendung des Pfostenschuhs werden die Pfosten ohne verlängerten Stahlkern benötigt!



Uno fix in Weiß



Uno fix in Weiß mit Gabionen-Elementen



Detail-Ansicht Uno fix ohne Pfosten (Detail)



Uno fix in Golden Oak

KOMBINIEREN BRINGT SPASS

Die Typenübersicht

Für jeden den richtigen Zaun:

- Als Sichtschutz, Windschutz oder als Rankhilfe?
- Gerade oder geschwungen?
- Kesseldruckimprägniert, naturbelassen, farb-
behandelt, WPC, HPL oder Kunststoff?

Standard:

Gehobelte/geriffelte Oberfläche, gezapfte Rahmen-
konstruktion aus gehobeltem Nadelholz, KDI.

Die Holzverbindungen:

Mit rostfreien V₂A Schrauben, Klammern
und Stiften.

Die Elemente erhalten Sie in vielen Ausführungen – hier finden Sie Ihren Typ.

Real

	Tür					
Diesen Zaun finden Sie auf der S. 34						
Maße (B x H/cm)	180 x 180	150 x 180	100 x 180	100 x 180	180 x 150	150 x 150
Fichte KDI grün	83020010	83020040	83020070	83020190	83020020	83020050

	Tür				
Maße (B x H/cm)	100 x 150	100 x 150	180 x 120	150 x 120	100 x 120
Fichte KDI grün	83020080	83020200	83020030	83020060	83020090

Medina



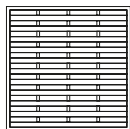
	mit Ziergitter		mit Oberbogen	Abschluss	Abschluss	Tür
Diesen Zaun finden Sie auf der S. 35						
Maße (B x H/cm)	180 x 180	90 x 180	180 x 180 /160	90 x 180/90	90 x 160/90	100 x 180
Fichte KDI grün	83020900	83020901	83020903	83020902	83074110	83020905

	Vorgartenzaun	Pforte
Maße (B x H/cm)	180 x 90	100 x 90
Fichte KDI grün	83020906	83020918



Madras

Diesen Zaun finden Sie auf der S. 36



Abschluss





Tür



Maße (B x H/cm)	180 x 180	150 x 180	120 x 180	100 x 180	50 x 180	90 x 180/90	100 x 180
Fichte Struktur KDI grün	83020320	83020312	83020328	83020322	83020295	83021300	83020308
Lärche naturbelassen	83020387	83020568	-	-	-	83021311	83020213
Fichte Struktur Braun	84006058	84006060	84006062	84006063	84006067	84006065	84006072
Fichte Struktur Granit	84006158	84006160	84006162	84006163	84006167	84006165	84006172

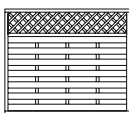
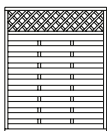

Abschluss

Tür



Maße (B x H/cm)	180 x 150	150 x 150	100 x 150	50 x 150	90 x 150/60	100 x 150
Fichte Struktur KDI grün	83020321	-	83020323	83020296	83021301	83020309
Fichte Struktur Braun	84006059	84006061	84006064	84006068	84006066	84006073
Fichte Struktur Granit	84006159	84006161	84006164	84006168	84006166	84006173

mit Rankgitter

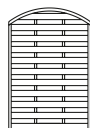
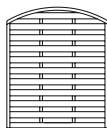
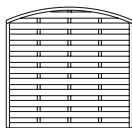


Maße (B x H/cm)	180 x 180	150 x 180	180 x 150
Fichte Struktur KDI grün	83020383	83020385	83020384
Fichte Struktur Braun	84006069	84006071	84006070
Fichte Struktur Granit	84006169	84006171	84006170



Monegro

Diesen Zaun finden Sie auf der S. 38



Abschluss



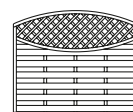
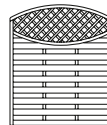
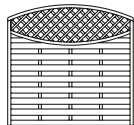
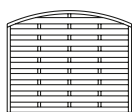
Tür



Maße (B x H/cm)	180 x 180/161	150 x 180/161	120 x 180/161	100 x 180/161	90 x 161/90	100 x 180/161
Fichte Struktur KDI grün	83020330	83020332	83020392	83020333	83021302	83020247
Lärche naturbelassen	83020386	83020562	-	-	-	83020576
Fichte Struktur Braun	84006074	84006076	84006077	84006078	84006079	84006083
Fichte Struktur Granit	84006174	84006176	84006177	84006178	84006179	84006183

Tür

mit Rankgitter




Maße (B x H/cm)	180 x 150/131	100 x 150/131	180 x 180/161	150 x 180/161	180 x 150/131
Fichte Struktur KDI grün	83020331	83020248	83020360	83020364	83020363
Lärche naturbelassen	-	-	83020588	83020587	-
Fichte Struktur Braun	84006075	84006084	84006080	84006082	84006081
Fichte Struktur Granit	84006175	84006184	84006180	84006182	84006181



Saragossa

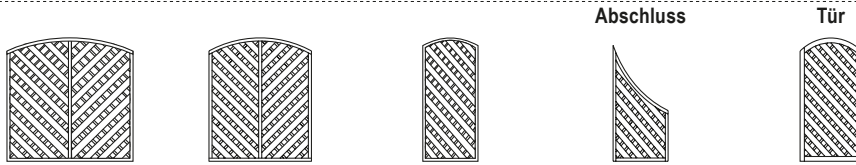
Diesen Zaun finden Sie auf der S. 40



Maße (B x H/cm)	180 x 180	180 x 180	100 x 180	50 x 180	90 x 180/90
Fichte Struktur KDI grün	83020521	83020545	83020523	83020526	83020592
Lärche naturbelassen	83083245	83083249	83083246	83083247	83083248


Sontegro

Diesen Zaun finden Sie auf der S. 40



Maße (B x H/cm)	180 x 180/161	150 x 180/161	90 x 180/161	90 x 160/70	100 x 180/161
Fichte Struktur KDI grün	83020625	83020627	83020628	83020608	83020210
Lärche naturbelassen	83020598	83020609	83020599	83020611	-

mit Rankgitter



Maße (B x H/cm)	180 x 180/161	150 x 180/161	90 x 180/161
Fichte Struktur KDI grün	83020635	83020637	83020638
Lärche naturbelassen	83020594	83020584	83020596



Mayor


Diesen Zaun finden Sie auf der S. 42



Maße (B x H/cm)	180 x 180	90 x 180/90	180 x 180/161	150 x 180/161	90 x 161/90
Lärche naturbelassen	83020442	83020443	83020440	83020452	83020441

Mühlenhof

Diesen Zaun finden Sie auf der S. 43

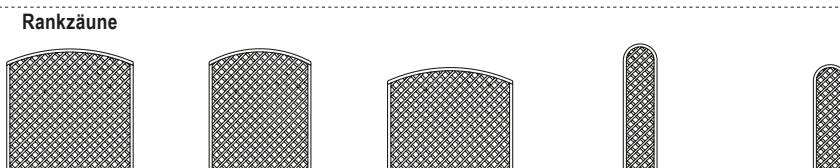


Maße (B x H/cm)	180 x 180	100 x 180
Kiefer KDI grün	83070039	83070279



Palma



Diesen Zaun finden Sie auf der S. 44



Maße (B x H/cm)	180 x 180/161	150 x 180/161	180 x 150/131	50 x 200/180	50 x 170/150
Fichte KDI grün	83020380	83020379	83020381	83020616	83020617
Lärche naturbelassen	83020589	83020382	-	83020593	-

Pedro

Rankzäune

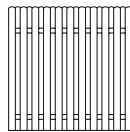


Diesen Zaun finden Sie auf der S. 44

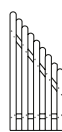
Maße (B x H/cm)	180 x 180	150 x 180	50 x 180	25 x 180	50 x 160	50 x 200/180	50 x 170/150
Fichte KDI grün	83020370	83020371	83020315	83020314	83020389	83020610	83020615
Lärche naturbelassen	83020374	83020378	-	-	-	83020591	-

Cadiz

Diese Zäune finden Sie auf der S. 46



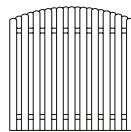
Abschluss



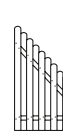
Maße (B x H/cm)	180 x 180	87 x 172/90
Nadelholz KDI grün	83021325	83022325
Lärche naturbelassen	84006085	84006086

Castella

mit Bogen



Abschluss

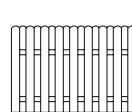
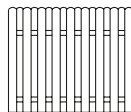

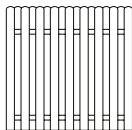


Maße (B x H/cm)	180 x 180/160	90 x 153/73
Nadelholz KDI grün	83021327	83022327
Lärche naturbelassen	84006087	84006088


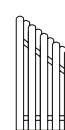


Vitoria

Diesen Zaun finden Sie auf der S. 47




Abschlüsse



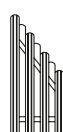
Maße (B x H/cm)	180 x 180	90 x 180	180 x 150	180 x 120	90 x 172/150	90 x 172/120	90 x 172/90
Nadelholz KDI grün	83074410	83074413	83074411	83074412	83074416	83074415	83074414
Lärche naturbelassen	83021010	83021014	83021020	83021021	83021019	83021018	83021017
Fichte Quarz	83081343	83081346	83081344	83081345	83081349	83081348	83081347

Herrera

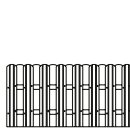
Diese Zäune finden Sie auf der S. 48



Abschluss



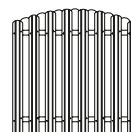
Vorgartenzaun



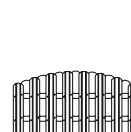
Maße (B x H/cm)	180 x 180	90 x 172/90	180 x 90
Kiefer KDI grün	83020435	83021303	83070959
Lärche naturbelassen	83021324	83021322	83070961

Huelva

Abschluss



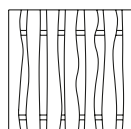
Vorgartenzaun



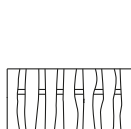
Maße (B x H/cm)	180 x 180/161	90 x 152/74	180 x 74/90
Kiefer KDI grün	83020436	83021304	83070960
Lärche naturbelassen	83021323	83021321	83070962

Ponderosa

Diesen Zaun finden Sie auf der S. 49 und S. 135



Vorgartenzaun





Maße (B x H/cm)	180 x 180	180 x 80
Kiefer KDI grün	83074500	84006020
Lärche KD naturbel.	83074501	84006021



Faaborg II


Diesen Zaun finden Sie auf der S. 50 und S. 123



Abschluss



Vorgartenzaun




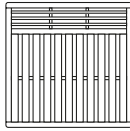
Maße (B x H/cm)	180 x 180	90 x 180	90 x 180/90	180 x 90
Sib. Lärche naturbel.	83074600	83074601	83074602	83074608



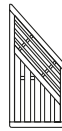
Locarno

Diesen Zaun finden Sie auf der S. 51

mit Ziergitter




Abschluss



Maße (B x H/cm)	180 x 180	90 x 180	90 x 180/90
Lärche naturbelassen	83081226	83081227	83081228
Fichte Quarz	83081229	83081230	83081231

Egersund


Diesen Zaun finden Sie auf der S. 52



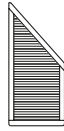
Maße (B x H/cm)	150 x 180
Kiefer KDI grün	83074700
Lärche naturbelassen	83074701

Lorenzo

Diesen Zaun finden Sie auf der S. 53



Abschluss

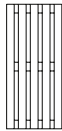
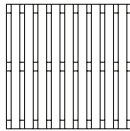


Maße (B x H/cm)	180 x 180	90 x 180	90 x 180/90
Fichte KDI grün	83075600	83075601	83075602
Fichte Quarz	83075604	83075605	83075606

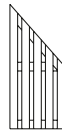


Bilbao

Diesen Zaun finden Sie auf der S. 54



Abschluss




Maße (B x H/cm)	180 x 180	90 x 180	90 x 180/90
Lärche naturbelassen	83035003	83035004	83035005
Fichte Quarz	83081337	83081338	83081339





Lattenzaun

Diesen Zaun finden Sie auf der S. 55 und S. 118



Vorgartenzäune




Maße (B x H/cm)	180 x 180	90 x 180	200 x 100	200 x 80
Nadelholz KDI grün	-	-	83070719	83070718
Lärche naturbelassen	83081210	83081211	83070753	83070752
Fichte Granit	83081212	83081213	-	-



Lattenzaun Vario

Diesen Zaun finden Sie auf der S. 56 und S. 119



Vorgartenzaun




Maße (B x H/cm)	180 x 180	90 x 180	200 x 80
Lärche naturbelassen	83081232	83081233	83081234
Fichte Quarz	83081235	83081236	83081237
Fichte Grauweiß	83081352	83081353	83081354



Catania

Diesen Zaun finden Sie auf der S. 58



Abschluss links




Abschluss rechts



Maße (B x H/cm)	180 x 180	90 x 180	90 x 180/90	90 x 180/90	60 x 180
Lärche naturbelassen	83075009	83075010	84006089	83075011	83075015

Rhombuszaun

Diesen Zaun finden Sie auf der S. 60




Maße (B x H/cm)	180 x 180	90 x 180	60 x 180
Lärche naturbelassen	83021005	83021004	83021003
Sib. Lärche naturbel.	83021008	83021007	83021006
Fichte Quarz	83081250	83081251	83081252

Kuba

Diesen Zaun finden Sie auf der S. 62

mit Ziergitter



Abschluss




Maße (B x H/cm)	180 x 180	90 x 180	90 x 180/90
mit Ziergitter	84080016	84080017	84080018
Abschluss	-	-	-
	83081340	83081341	83081342

Calabria

Diesen Zaun finden Sie auf der S. 63

mit Ziergitter



Abschluss links




Abschluss rechts



Maße (B x H/cm)	180 x 180	90 x 180	90 x 180/90	90 x 180/90
Lärche naturbelassen	83075012	83075013	83075114	83075014
Fichte Granit	-	-	-	-

Limone

Diesen Zaun finden Sie auf der S. 64

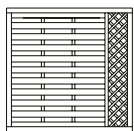



Maße (B x H/cm)	180 x 180	90 x 180
Lärche naturbelassen	83081458	83075000
Fichte Granit	83081457	83075001

Livorno

Diesen Zaun finden Sie auf der S. 65

mit seilt. Rankgitter



Abschluss



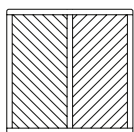


Maße (B x H/cm)	180 x 180	180 x 180	90 x 180/90
Lärche naturbelassen	83074423	83074424	83074425

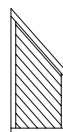


Lugano

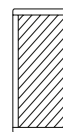
Diesen Zaun finden Sie auf der S. 66 und S. 126



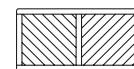
Abschluss



Tür



Vorgartenzäune



Maße (B x H/cm)	180 x 180	120 x 180	90 x 180	90 x 180/90	100 x 180	180 x 90	90 x 90
Fichte KDI grün	83074189	83074191	83074193	83074199	83074256	83074195	83074197
Lärche naturbelassen	83074153	83074155	83074157	83074163	83074253	83074159	83074161
Fichte Grauweiß	83081314	83081315	83081316	83081317	83081330	83081318	83081319
Fichte Pinie	83081299	83081300	83081301	83081302	83081329	83081303	83081304
Fichte Quarz	83081407	83081408	83081409	83081410	83081415	83081420	83081421
Fichte Granit	83081424	83081425	83081426	83081427	83081432	83081437	83081438

Lugano

Diesen Zaun finden Sie auf der S. 66 und S. 126

	mit Rankgitter			Abschluss	Tür	Vorgartenzaune	
Maße (B x H/cm)	180 x 180	120 x 180	90 x 180	90 x 180/90	100 x 180	180 x 90	90 x 90
Fichte KDI grün	83074190	83074192	83074194	83074200	83081357	83074196	83074198
Lärche naturbelassen	83074154	83074156	83074158	83074164	83081358	83074160	83074162
Fichte Grauweiß	83081320	83081321	83081322	83081323	83081332	83081324	83081325
Fichte Pinie	83081305	83081306	83081307	83081308	83081331	83081309	83081310
Fichte Quarz	83081411	83081412	83081413	83081414	83081416	83081422	83081423
Fichte Granit	83081428	83081429	83081430	83081431	83081433	83081439	83081440

Rankzäune

	90 x 180	60 x 180	41 x 180
Maße (B x H/cm)	90 x 180	60 x 180	41 x 180
Fichte KDI grün	83074250	83074251	83074252
Lärche naturbelassen	83074241	83074242	83074243
Fichte Grauweiß	83081326	83081327	83081328
Fichte Pinie	83081311	83081312	83081313
Fichte Quarz	83081417	83081418	83081419
Fichte Granit	83081434	83081435	83081436



Lyon

Diesen Zaun finden Sie auf der S. 68

	Abschluss			Tür	mit Rankgitter		Abschluss		Tür
Maße (B x H/cm)	180 x 180/165	120 x 180/165	90 x 165/80	100 x 180/165	180 x 180/165	120 x 180/165	90 x 165/80	100 x 180/165	
Fichte KDI grün	83074235	83074237	83074239	83074260	83074236	83074238	83074240	83081355	
Lärche naturbelassen	83074217	83074219	83074221	83074257	83074218	83074220	83074222	83081356	
Fichte Grauweiß	83081286	83081287	83081288	83081290	83081294	83081295	83081296	83081298	
Fichte Pinie	83081283	83081284	83081285	83081289	83081291	83081292	83081293	83081297	
Fichte Quarz	83081441	83081442	83081443	83081447	83081444	83081445	83081446	83081448	
Fichte Granit	83081449	83081450	83081451	83081455	83081452	83081453	83081454	83081456	

Lido

Diesen Zaun finden Sie auf der S. 70

	mit Kronenbogen	Abschluss	mit Rankgitter	Abschluss
Maße (B x H/cm)	180 x 180/165	90 x 165/150	180 x 180/165	90 x 165/150
Lärche naturbelassen	83074201	83074203	83074202	83074204



Linea

Diesen Zaun finden Sie auf der S. 71 und S. 127

	Abschluss			Vorgartenzaun
Maße (B x H/cm)	180 x 180	90 x 180	90 x 180/90	180 x 90
Fichte KDI grün	83071151	83071150	83071153	83071152
Fichte Grauweiß	83081333	83081334	83081335	83081336


Haithabu

Diese Zäune finden Sie auf der S. 72



Maße (B x H/cm)	180 x 180	180 x 150	180 x 120	180 x 90
Haselnussruten unbeh.	84071706	84071707	84071708	84071709
Haselnuss-Stak. unbeh.	-	-	-	-

Hammersund



120 x 180	90 x 180
-	-
80021009	80021008

Hamdorf

Diese Zäune finden Sie auf der S. 74




Maße (B x H/cm)	120 x 180	120 x 140	120 x 100
Weidenruten ölbeh.	84071703	84071704	84071705

Holm



120 x 180	120 x 140	120 x 100
84071700	84071701	84071702


Halmstad



180 x 180
83071705

Borneo

Diesen Zaun finden Sie auf der S. 75



Maße (B x H/cm)	180 x 180	90 x 180	90 x 180/90
Bangkirai	65010530	65010534	65010538



Flores

Diesen Zaun finden Sie auf der S. 76

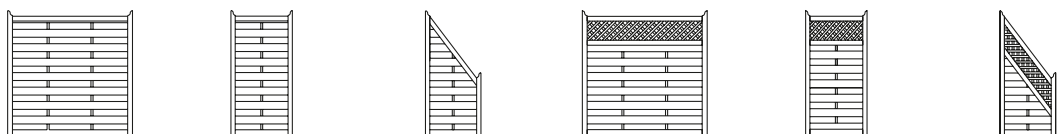


Maße (B x H/cm)	180 x 180	90 x 180	180 x 180	90 x 180	90 x 180/90	90 x 180/90
Bangkirai	65010510	65010514	65010500	65010504	65010518	65010508

Gibraltar

Auslaufmodell!

Diese Zaun finden Sie auf der S. 78



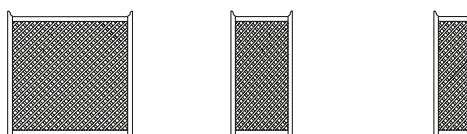
Maße (B x H/cm)	180 x 180	100 x 180	90 x 180/90	180 x 180	100 x 180	90 x 180/90
Asiat. Zeder Quarz	83083110	83083112	83083114	83083100	83083102	83083104
Asiat. Zeder Walnuss	83083010	83083012	83083014	83083000	83083002	83083004
Asiat. Zeder Pinie	83083210	83083212	83083214	83083200	83083202	83083204

Gibraltar

Auslaufmodell!


Rankzäune

Diese Zäune finden Sie auf der S. 78



Maße (B x H/cm)	180 x 180	100 x 180	60 x 180
Asiat. Zeder Quarz	83083120	83083122	83083126
Asiat. Zeder Walnuss	83083020	83083022	83083026
Asiat. Zeder Pinie	83083220	83083222	83083226

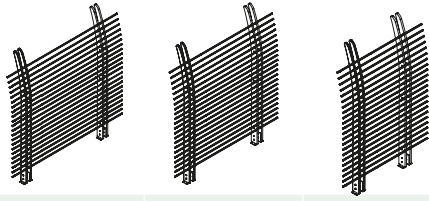
Java



180 x 180	60 x 180
83083070	83083076
-	-

Dubai

Diesen Zäune finden Sie auf der S. 80 und S. 82

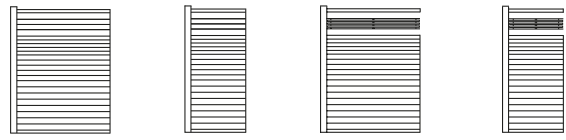


Maße (B x H/cm)	180 x 180	160 x 180	120 x 180
Eukalyptus Prestige	66010200	66010203	66010206
Eukalyptus Vintage	66010210	66010213	66010216

New Jersey (inklusive je 1 Pfosten)

Auslaufmodell!

mit Ziergitter




159 x 180	109 x 180	159 x 180	109 x 180
66010102	66010107	66010100	66010105
66010122	66010127	66010120	66010125

Luna

Auslaufmodell!

Diesen Zaun finden Sie auf der S. 83



Abschluss




Maße (B x H/cm)	180 x 180/161	100 x 180/161	100 x 156/90
Eukalyptus Prestige	84070619	84070617	84070618



Limes

Auslaufmodell!

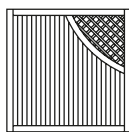
Diesen Zaun finden Sie auf der S. 83



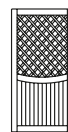
Abschluss



mit Rankgitter



Abschluss



Maße (B x H/cm)	180 x 180	100 x 180/90	180 x 180	100 x 180	100 x 180/90
Eukalyptus Prestige	84070611	84070613	84070612	84070616	84070614

Haiti – Kunststoffzaun

Auslaufmodell!

Diesen Zaun finden Sie auf der S. 84



niedrig



Pforte





Maße (B x H/cm)	150 x 174	120 x 174	100 x 174	150 x 100	100 x 100
Kunststoff	84074010	84074020	84074030	84074060	84074068



Kansas City – Kunststoffzaun

Diesen Zaun finden Sie auf der S. 85



Abschluss



Tür DIN rechts



Tür DIN links



Maße (B x H/cm)	180 x 180	90 x 180	90 x 180/90	90 x 180	90 x 180
WPC Braun/Silber	84074630	84074632	84074634	84074636	84074638
WPC Anthrazit/Silber	84074620	84074622	84074624	84074626	84074628
WPC Anthrazit/Anthrazit	84074610	84074612	84074614	84074616	84074618

Kingston-Systemzaun WPC

Dunkelbraun u. Anthrazit

Kingston-Systemzaun WPC


Saharabeige

	Zaunfelder	mit Zierleisten	Tür (DIN rechts)	Tür (DIN links)	Tür DIN rechts	Tür DIN links
Diese Zäune finden Sie auf der S. 86						
Maße (B x H/cm)	178 x 183	178 x 182	100 x 181	100 x 181	178 x 183	100 x 181
WPC Dunkelbraun	84074220	84074221	84074293	84074294	-	-
WPC Anthrazit	84074210	84074211	84074290	84074291	-	-
WPC Saharabeige	-	-	-	-	84074200	84074296

Systemzaun Sibirische Lärche

Set aus Rhombus-Profilen


Diese Zäune finden Sie auf der S. 88



Maße (B x H/cm)	120 x 183	90 x 183
Sib. Lärche naturbel.	83081403	83081404
Thermo-Bambus ...		

Systemzaun Thermo-Bambus

Set aus Bambus-Profilen



Maße (B x H/cm)	195 x 182,5 cm
	-
	83081402



Kingston-Systemzaun HPL

HPL Zaunfelder

Diese Zäune finden Sie auf der S. 90











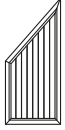
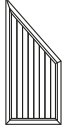


Maße (B x H/cm)	120x 183	90 x 183
HPL Anthrazit	83081405	83081406









Uno easy – Kunststoffzaun

Diesen Zaun finden Sie auf der S. 92




					abgeschrägt links 	rechts 
Maße (B x H/cm)	170 x 180	90 x 180	170 x 150	90 x 150	170 x 180/150	170 x 180/150
Weiß	90040272	90040275	90040420	90040423	90040426	90040429
Anthrazit	90040274	90040277	90040422	90040425	90040428	90040431
Golden Oak	90040273	90040276	90040421	90040424	90040427	90040430

	abgeschrägt links 	rechts 	Abschluss links 	rechts 	Tor DIN links 	DIN rechts 
Maße (B x H/cm)	90 x 180/150	90 x 180/150	90 x 180/90	90 x 180/90	90 x 180	90 x 180
Weiß	90040432	90040435	90040287	90040290	90040284	90041284
Anthrazit	90040434	90040437	90040289	90040292	90040286	90041286
Golden Oak	90040433	90040436	90040288	90040291	90040285	90041285


	mit Rankgitter 	mit Y-Rankgitter 	Abschluss links 	Abschluss rechts 	Rankzaun spitz 	Rankzaun gerade 
Maße (B x H/cm)	170 x 180	120 x 180	90 x 180/90	90 x 180/90	50 x 205/180	50 x 180
Weiß	90040299	90040281	90040293	90040296	90040278	90040438
Anthrazit	90040301	90040283	90040295	90040298	90040280	90040440
Golden Oak	90040300	90040282	90040294	90040297	90040279	90040439

Uno fix – Kunststoffzaun

Diesen Zaun finden Sie auf der S. 94

			mit Rankgitter 
Maße (B x H/cm)	170 x 180	90 x 180	170 x 180
Weiß	90040370	90040373	90040376
Anthrazit	90040371	90040374	90040377
Golden Oak	90040372	90040375	90040378







Vorgartenzaun „Lugano“



Rustik-Rollzaun Haselnuss



Kunststoff-Vorgartenzaun „Uno easy“



Vorgartenzaun „Linea“

VORGARTEN- ZÄUNE

SCHÖNE RAHMEN FÜR IHREN VORGARTEN

Vor dem Haus, da trifft sich Öffentlichkeit mit Privatsphäre, Entree trifft Grenze, Architektur trifft Natur – und die Zäune werden als Visitenkarte zum wesentlichen Element der Gestaltung. Damit alles stimmig wird: Joda® fertigt z. B. Pforten und Doppeltore für eine optimale Formbeständigkeit aus hochwertigem Leimholz (gilt für die meisten Riegel und die Diagonal-Hölzer, Typ Friesland erhalten Sie mit Vollholzriegeln) und nutzt mit Liebe zum Detail starkes Holz aus nachhaltig bewirtschafteten Wäldern!

Entdecken Sie eine Kollektion natürlicher und repräsentativer Grenzgänger.



Jägerzaun 70



Lattenzaun „Vario“

Alle Maße in diesem Kapitel sind ca.-Angaben.

INHALT

Zäune selber bauen	115 - 117
Zäune aus naturgewachsenen Staketen	121/126 - 128
Vorgartenzaun-Typenübersicht	140 - 145
Zubehör	146 - 151
Joda®color – Farbe/Holzschutz	152 - 157
Checkliste Zäune	159

FRIESLAND


Beständiges Holz in verschiedenen Varianten, stets ein funktionaler Auftritt: Heißen Sie damit Ihre Zaungäste freundlich willkommen.



Friesland aus Nadelholz KDI* mit Unterbogen und Oberbogen-Pforte

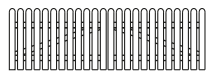
Elemente (B x H)

Zaun gerade



180 x 80 cm

Doppeltor



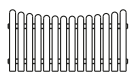
300 x 80 cm

Pforte



100 x 80 cm

Zaun m. Unterbogen



180 x 80/70 cm

Pforte m. Oberbogen



100 x 80/90 cm



Friesland aus Lärche

HOLZARTEN	Nadelholz KDI* grün	Lärche naturbelassen**		
Artikel	Art.-Nr.	€/Stck.	Art.-Nr.	€/Stck.
Staketen 20 x 90 mm				
Zäune, B x H / cm				
180 x 80 gerade	83071081-020	24,99	83073100-020	44,99
180 x 80/70 mit Unterbogen	83071083-020	24,99	83073103-020	44,99
Doppeltor gerade, B x H / cm				
300 x 80	83071087-000	99,99	83073101-000	139,99
Pforten, B x H / cm				
100 x 80 gerade	83071085-005	35,99	83073102-005	59,99
100 x 80/90 mit Oberbogen	83071098-005	35,99	-	-
Pfosten Rundkopf, B x H x L / cm				
Kiefer KDI* grün				
9 x 9 x 90	85010037-050	9,59	85020280-050	12,99
9 x 9 x 120	85010041-050	11,49	85020281-050	18,99

Technik: Staketen 20 x 90 mm, Riegel Zaun 27 x 70 mm, Holzverbindungen verzinkt, genagelt. Auflaufstütze und Bodenschieber beim Doppeltor zwingend erforderlich. Zusätzl. Stützrolle empfohlen. Pfosten: verzugsarmes Kreuzholz.

*grün kesseldruckimprägniert **Wir empfehlen einen Schutzanstrich gegen Bläue und Fäulnis (S. 156)

Zubehör-Übersicht (Zubehör finden Sie ab Seite 146, Joda®color ab Seite 152 und Pfosten und Pfostenkappen ab Seite 212)

					
Einschlag-Bodenhülse	Befestigungsschrauben	Beschläge/Befestigung	Zubehör Tore/Pforten	Farbe/Holzschutz	Pfosten/Pfostenkappen



Holsteinzaun 68 aus Nadelholz KDI* mit Doppeltor



Holsteinzaun 68, KDI, Staketendetail



Holsteinzaun 68, Riegeldetail



Holsteinzaun 68 aus Lärche

HOLSTEINZAUN 68

Senkrechte Staketen verleihen dem Holsteinzaun 68 seinen typischen klaren Charakter. Er wird auch in Ihren Vorgarten passen.

Elemente (B x H)

Zaun	Doppeltor	Pforte
200 x 100 cm	300 x 100 cm	100 x 100 cm
Zaun	Doppeltor	Pforte
200 x 80 cm	300 x 80 cm	100 x 80 cm
Zaun	Doppeltor	Pforte
200 x 60 cm	300 x 60 cm	100 x 60 cm


HOLZARTEN	Nadelholz KDI* grün	Sondermaß		Lärche naturbelassen***	Sondermaß**			
Artikel	Art.-Nr.	€/Stck.	Art.-Nr.	€/lfdm.	Art.-Nr.	€/Stck.	Art.-Nr.	€/lfdm.
Staketen 20 x 68 mm								
Zäune, B x H / cm								
200 x 100	83070416-025	41,99	83023416	59,99	83070418-025	59,99	83023418	89,99
200 x 80	83070411-025	39,99	83023411	56,99	83070413-025	52,99	83023413	79,99
200 x 60 B	83070406-025	35,99	83023406	54,99	-	-	-	-
Doppeltore, B x H / cm								
300 x 100 B	83070445-000	159,99	83023445	129,99	83070447-000	179,99	83023447	144,99
300 x 80 B	83070440-000	139,99	83023440	119,99	83070442-000	169,99	83023442	135,99
300 x 60 B	83070435-000	119,99	83023435	109,99	-	-	-	-
Pforten, B x H / cm								
100 x 100 B	83070430-000	47,99	83023430	74,99	83070432-000	69,99	83023432	105,99
100 x 80 B	83070425-000	44,99	83023425	69,99	83070427-000	59,99	83023427	94,99
100 x 60 B	83070420-000	41,99	83023420	64,99	-	-	-	-
Pfosten Rundkopf, B x H x L / cm								
9 x 9 x 90	85010037-050	9,59	-	-	85020280-050	12,99	-	-
9 x 9 x 120	85010041-050	11,49	-	-	85020281-050	18,99	-	-

** Nähere Informationen zu Sondermaßen erhalten Sie von Ihrem Joda®Fachberater.

B = Auftragsbezogene Fertigung – nicht ständig ab Lager verfügbar. Bitte beachten Sie in der Regel eine Lieferzeit von 2–3 Wochen.

Technik: Staketen 20 x 68 mm, Riegel Zaun 30 x 70 mm, Riegel Tor und Pforte 44 x 95 mm, Riegel und Diagonale aus Leimholz. V₂A-Holzverbindungen, rostfrei! Auflaufstütze und Bodenschieber beim Doppeltor zwingend erforderlich. Zusätzl. Stützrolle empfohlen. Pfosten: verzugsarmes Kreuzholz. *grün kesseldruckimprägniert ***Wir empfehlen einen Schutzanstrich gegen Bläue und Fäulnis (S. 156)

Zubehör-Übersicht (Zubehör finden Sie ab Seite 146, Joda®color ab Seite 152 und Pfosten und Pfostenkappen ab Seite 212)





Holsteinzaun 95 aus Lärche



Holsteinzaun 95 aus Nadelholz KDI*



Holsteinzaun 95 aus Lärche, Riegel-Detail

HOLSTEINZAUN 95

Gärten und Außenanlagen mit Holz abzugrenzen, das ist eine alte Tradition. Absolut zweckmäßig und zugleich einladend beweist der Holsteinzaun 95, warum man Holz mit Vorliebe auch vorn am Haus einsetzt.



Holsteinzaun 95 aus Lärche, Staketen

Elemente (B x H)

Zaun	Doppeltor	Pforte
200 x 100 cm	300 x 100 cm	100 x 100 cm
Zaun	Doppeltor	Pforte
200 x 80 cm	300 x 80 cm	100 x 80 cm
Zaun	Doppeltor	Pforte
200 x 60 cm	300 x 60 cm	100 x 60 cm

HOLZARTEN	Nadelholz KDI* grün	Sondermaß	Lärche naturbelassen***	Sondermaß**
Artikel	Art.-Nr.	€/Stck.	Art.-Nr.	€/Stck.
Staketen 20 x 95 mm				
Zäune, B x H / cm				
200 x 100	83070468-025	44,99	83023468	59,99
200 x 80	83070461-025	41,99	83023461	57,99
200 x 60 B	83070456-025	37,99	83023456	55,99
Doppeltore, B x H / cm				
300 x 100 B	83070495-000	159,99	83023495	126,99
300 x 80 B	83070490-000	139,99	83023490	116,99
300 x 60 B	83070485-000	119,99	83023485	105,99
Pforten, B x H / cm				
100 x 100 B	83070480-000	48,99	83023480	74,99
100 x 80 B	83070475-000	45,99	83023475	66,99
100 x 60 B	83070470-000	42,99	83023470	64,99
Pfosten Rundkopf, B x H x L / cm				
Kiefer KDI* grün				
9 x 9 x 90	85010037-050	9,59	85020280-050	12,99
9 x 9 x 120	85010041-050	11,49	85020281-050	18,99

** Nähere Informationen zu Sondermaßen erhalten Sie von Ihrem Joda®Fachberater.

B = Auftragsbezogene Fertigung – nicht ständig ab Lager verfügbar. Bitte beachten Sie in der Regel eine Lieferzeit von 2–3 Wochen.

Technik: Staketen 20 x 95 mm, Riegel Zaun 30 x 70 mm, Riegel Tor und Pforte 44 x 95 mm, Riegel und Diagonale aus Leimholz. V₂A-Holzverbindungen, rostfrei! Auflaufstütze und Bodenschieber beim Doppeltor zwingend erforderlich. Zusätzl. Stützrolle empfohlen. Pfosten: verzugsarmes Kreuzholz.

*grün kesseldruckimprägniert ***Wir empfehlen einen Schutzanstrich gegen Bläue und Fäulnis (S. 156)

Zubehör-Übersicht (Zubehör finden Sie ab Seite 146, Joda®color ab Seite 152 und Pfosten und Pfostenkappen ab Seite 212)

Einschlag-Bodenhülse	Befestigungsschrauben	Beschläge/Befestigung	Zubehör Tore/Pforten	Farbe/Holzschutz	Pfosten/Pfostenkappen



Eiderzaun aus Nadelholz KDI*

EIDERZAUN

Sein Format ist traditionell geprägt. So fügt sich der Eiderzaun nahtlos in jede Umgebung ein – wo immer Sie ihn platzieren!



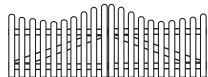
Eiderzaun aus Lärche mit Doppeltor

Elemente (B x H)

Zaun m. Unterbogen Doppeltor

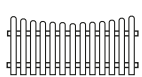


200 x 90/80 cm

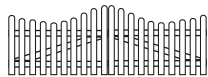


300 x 90/100 cm

Zaun m. Unterbogen Doppeltor



200 x 80/70 cm



300 x 80/90 cm

Pforten m. Oberbogen



100 x 90/100 cm



100 x 80/90 cm

HOLZARTEN	Nadelholz KDI* grün	Sondermaß	Lärche naturbelassen***	Sondermaß**				
Artikel	Art.-Nr.	€/Stck.	Art.-Nr.	€/Stck.	Art.-Nr.	€/Stck.	Art.-Nr.	€/Stck.
Staketten 20 x 95 mm								
Zäune mit Unterbogen, B x H / cm								
200 x 90/80	83070544-025	41,99	83023544	66,99	83070549-025	61,99	83023549	89,99
200 x 80/70	83070541-025	39,99	83023541	62,99	83070547-025	59,99	83023547	84,99
Doppeltore mit Unterbogen, B x H / cm								
300 x 90/100 B	83070565-000	179,99	83023565	139,99	83070568-000	209,99	83023568	169,99
300 x 80/90 B	83070560-000	169,99	83023560	129,99	83070566-000	189,99	83023566	159,99
Pforten mit Oberbogen, B x H / cm								
100 x 90/100 B	83070555-000	69,99	83023555	99,99	83070558-000	99,99	83023558	119,99
100 x 80/90 B	83070550-000	59,99	83023550	89,99	83070556-000	89,99	83023556	109,99
Pfosten Rundkopf, B x H x L / cm								
Kiefer KDI* grün								
9 x 9 x 90	85010037-050	9,59	-	-	85020280-050	12,99	-	-
9 x 9 x 120	85010041-050	11,49	-	-	85020281-050	18,99	-	-


** Nähere Informationen zu Sondermaßen erhalten Sie von Ihrem Joda®Fachberater.

B = Auftragsbezogene Fertigung – nicht ständig ab Lager verfügbar. Bitte beachten Sie in der Regel eine Lieferzeit von 2–3 Wochen.

Technik: Staketten 20 x 95 mm, Riegel Zaun 30 x 70 mm, Riegel Tor und Pforte 44 x 95 mm, Riegel und Diagonale aus Leimholz. V₂A-Holzverbindungen, rostfrei! Auflaufstütze und Bodenschieber beim Doppeltor zwingend erforderlich. Zusätzl. Stützrolle empfohlen. Pfosten: verzugsarmes Kreuzholz.

*grün kesseldruckimprägniert ***Wir empfehlen einen Schutzanstrich gegen Bläue und Fäulnis (S. 156)

Zubehör-Übersicht (Zubehör finden Sie ab Seite 146, Joda®color ab Seite 152 und Pfosten und Pfostenkappen ab Seite 212)





Eiderzaun premium aus Lärche mit Pforte und Doppeltor



Holsteinzaun premium aus Lärche

EIDERZAUN PREMIUM UND HOLSTEINZAUN PREMIUM

Die ungewohnt starken Proportionen hinterlassen einen soliden Eindruck. Mit sauber in Reihe gesetzten, massiven Staketen aus Lärche sehen diese Zäune an jedem Ort aus, wie dafür gemacht.

Eiderzaun premium (B x H)

Zaun m. Unterbogen

Doppeltor

Pforte m. Oberbogen



180 x 80/65 cm



300 x 80/105 cm




100 x 80/105 cm

Holsteinzaun premium (B x H)

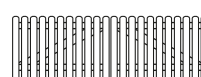
Zaun

Doppeltor

Pforte



180 x 80 cm



300 x 80 cm



100 x 80 cm

Eiderzaun premium

HOLZARTEN	Lärche naturbelassen**	Sondermaß*
Artikel	Art.-Nr.	€/Stck. Art.-Nr. €/lfdm.
Staketen 30 x 95 mm		
Zaun mit Unterbogen, B x H/cm		
180 x 80/65	83070570-025: 79,99	83023570: 89,99
Doppeltor mit Unterbogen, B x H/cm		
300 x 80/105 B	83070571-000: 249,99	83023571: 179,99
Pforte mit Oberbogen, B x H/cm		
100 x 80/105 B	83070572-000: 119,99	83023572: 149,99
Pfosten Rundkopf, B x H x L/cm		
9 x 9 x 90	85020280-050: 12,99	- -
9 x 9 x 120	85020281-050: 18,99	- -

* Nähere Informationen zu Sondermaßen erhalten Sie von Ihrem Joda®Fachberater.

B = Auftragsbezogene Fertigung – nicht ständig ab Lager verfügbar. Bitte beachten Sie in der Regel eine Lieferzeit von 2–3 Wochen.

Holsteinzaun premium

HOLZARTEN	Lärche naturbelassen**	Sondermaß*
Artikel	Art.-Nr.	€/Stck. Art.-Nr. €/lfdm.
Staketen 30 x 95 mm		
Zaun, B x H/cm		
180 x 80	83070459-025: 79,99	83023459: 89,99
Doppeltor, B x H/cm		
300 x 80 B	83070499-000: 249,99	83023499: 179,99
Pforte, B x H/cm		
100 x 80 B	83070484-000: 149,99	83023484: 149,99
Pfosten Rundkopf, B x H x L/cm		
9 x 9 x 120	85020281-050: 18,99	- -




Staketen glatt und massiv

Technik: Staketen 30 x 95 mm, Riegel Zaun 30 x 95 mm, Riegel Tor und Pforte 44 x 95 mm, Riegel und Diagonale aus Leimholz. V₂A-Holzverbindungen geschraubt, rostfrei! Auflaufstütze und Bodenschieber beim Doppeltor zwingend erforderlich. Zusätzl. Stützrolle empfohlen. Pfosten: verzugsarmes Kreuzholz.

**Wir empfehlen einen Schutzanstrich gegen Bläue und Fäulnis (S. 156)

Zubehör-Übersicht (Zubehör finden Sie ab Seite 146, Joda®color ab Seite 152 und Pfosten und Pfostenkappen ab Seite 212)





Zaunstaketen Ø 80 mm aus Kiefer KDI*

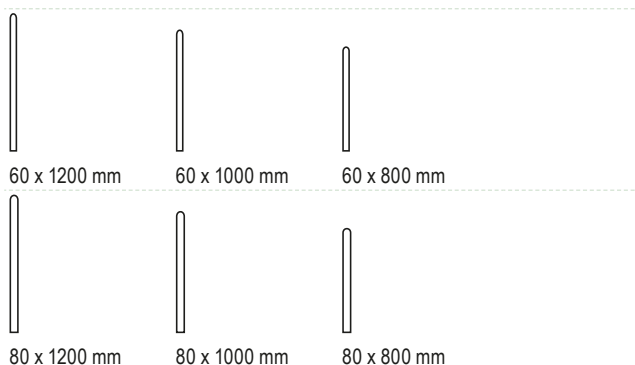


Zaunprofile 20 x 95 aus Lärche

VORGARTENZÄUNE SELBER BAUEN

Individuell bestimmen Sie die Größe Ihrer Zaunfelder selbst. Und natürlich kann man damit auch viele andere Ideen verwirklichen!

Zaunstaketen (Ø x L)



Zaunstaketen

HOLZARTEN	Kiefer KDI* grün	
Artikel	Art.-Nr.	€/Stck.

Mindestabnahme 20 Stück. Bei geringerer Menge 50% Aufpreis!

Zaunstaketen, Ø x L / mm	Art.-Nr.	€/Stck.
60 x 1200 B	83060028-200	3,49
60 x 1000 B	83060027-200	2,89
60 x 800 B	83060026-200	2,39
80 x 1200 B	83060023-200	4,09
80 x 1000 B	83060022-200	3,49
80 x 800 B	83060021-200	2,79

B = Auftragsbezogene Fertigung – nicht ständig ab Lager verfügbar. Bitte beachten Sie in der Regel eine Lieferzeit von 2–3 Wochen.

Technik: Zaunprofile gehobelt und gefast. Zaunstaketen zylindrisch gefräst und aufgetrennt. Kopf extra gekegelt. Beschläge finden Sie im Zaun-Zubehör ab Seite 148.

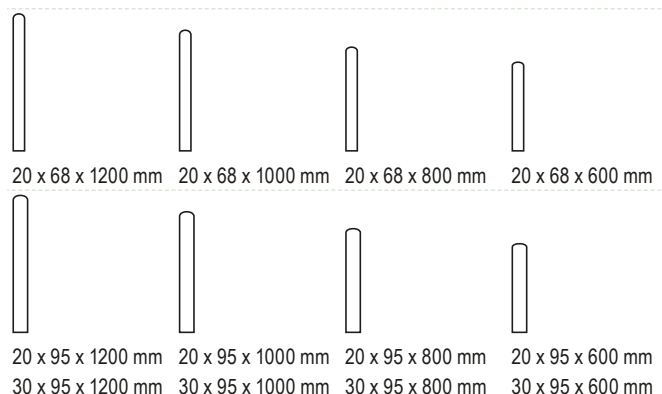
*grün kesseldruckimprägniert

**Wir empfehlen einen Schutzanstrich gegen Bläue und Fäulnis (S. 156)



Zaunprofil-Detail

Zaunprofile (B x L)



Zaunprofile

HOLZARTEN	Fichte naturbelassen**		Fichte KDI* grün		Lärche naturbelassen**	
Artikel	Art.-Nr.	€/Stck.	Art.-Nr.	€/Stck.	Art.-Nr.	€/Stck.

Mindestabnahme 20 Stück. Bei geringerer Menge 50% Aufpreis!

Zaunprofile, Stärke x B x L / mm	Art.-Nr.	€/Stck.	Art.-Nr.	€/Stck.	Art.-Nr.	€/Stck.
20 x 68 x 1200	72020030-200	3,79	84061133-200	3,89	84061163-200	3,99
20 x 68 x 1000	72020020-200	3,29	84061132-200	3,49	84061162-200	3,59
20 x 68 x 800	72020010-200	2,89	84061131-200	3,29	84061161-200	3,29
20 x 68 x 600	72020000-200	2,09	84061130-200	2,49	84061160-200	2,59
20 x 95 x 1200	72020070-200	4,69	84061137-200	5,09	84061167-200	5,29
20 x 95 x 1000	72020060-200	4,09	84061136-200	4,59	84061166-200	4,79
20 x 95 x 800	72020050-200	3,49	84061135-200	3,99	84061165-200	4,29
20 x 95 x 600	72020040-200	2,89	84061134-200	3,39	84061164-200	3,59
30 x 95 x 1200	72020085-150	5,19	84061144-150	6,19	84061171-150	6,39
30 x 95 x 1000	72020080-150	4,49	84061143-150	5,39	84061170-200	5,69
30 x 95 x 800	72020075-150	3,59	84061142-150	4,59	84061169-150	4,69
30 x 95 x 600	72020073-150	3,19	84061139-150	4,19	84061168-150	4,39

Riegel, Länge 2 m, Dimension / mm	Art.-Nr.	€/Stck.	Art.-Nr.	€/Stck.	Art.-Nr.	€/Stck.
30 x 95 B	72020091-000	15,99	84061146-000	16,99	–	–
34 x 95 B	–	–	–	–	84061147-000	17,99



Beschlagsortimente finden Sie auf Seite 148



Das Zaunprofil der Herrera-Selbstbau-Staketen

DER SELBSTBAU-ZAUN

Kreative, Tüftler und Handwerker wollen sie nicht missen: Zaunprofile und Zierbretter zur Selbstmontage eines Gartenzaunes.

Individuell bestimmen Sie die Größe Ihrer Zaunfelder selbst. Und natürlich kann man damit auch viele andere Ideen verwirklichen!

Neben den auf diesen Seiten gezeigten Profilen bieten Ihnen die vielen Dimensionen der Gartenbau- und Konstruktionshölzer (Seite 220), Palisaden (ab Seite 205), unbesäumten Brettern (Seite 136) und Zaun- und Koppelriegel (Seite 201) in diesem Katalog noch weitere Gestaltungsmittel. Entdecken Sie Ihre Möglichkeiten!

Herrera-Selbstbau-Staketen

Stärke x Breite x Länge



20 x 145 x 1800 mm



20 x 145 x 900 mm

Herrera-Selbstbau-Staketen

HOLZARTEN	Fichte KDI* grün	Lärche naturbelassen**		
Artikel	Art.-Nr.	€/Stck.	Art.-Nr.	€/Stck.
Mindestabnahme 20 Stück. Bei geringerer Menge 50% Aufpreis!				
Einzelstakete, L/cm				
180 B	83060130-105	8,99	83060131-105	10,99
90 B	83060133-105	4,59	83060132-105	5,59
Einzelriegel, L/cm				
200 B	84061146-000	16,99	84061147-000	17,99
Pfosten Rundkopf., B x H x L/cm				
	Kiefer KDI* grün			
9 x 9 x 120	85010041-050	11,49	85020281-050	18,99
9 x 9 x 210	85010062-050	16,99	85020284-050	24,99

B = Auftragsbezogene Fertigung – nicht ständig ab Lager verfügbar. Bitte beachten Sie in der Regel eine Lieferzeit von 2–3 Wochen.

Technik: aus gehobeltem und mittig doppelt profiliertem Nadelholz. Ein Brettende ist gerundet (kopfgerundet).

* kesseldruckimprägniert **Wir empfehlen einen Schutzanstrich gegen Bläue und Fäulnis (S. 156)

Zubehör-Übersicht (Zubehör finden Sie ab Seite 146, Joda®color ab Seite 152 und Pfosten und Pfostenkappen ab Seite 212)



Einschlag-Bodenhülse



Befestigungsschrauben




Beschläge/Befestigung



Zubehör Tore/Pforten



Farbe/Holzschutz



Pfosten/Pfostenkappen



Selbstbauzaun aus dem Zierbretter-Profil B

IHR BAUKASTEN – ZAUNANLAGEN IM SELBSTBAU

Mit Zaunprofilen erstellen Sie individuelle Elemente - auch Zaun-Lösungen für Gefällesituationen! Richtig planen: Bestimmen Sie die genaue Zaunlänge. Profilbreite und -abstand wirken sich auf die Baulänge Ihrer Anlage aus.

Berechnungsbeispiel: Die Gesamtlänge mit den Pfosten soll 400 cm betragen. Dabei ist ein Anfangs-, Mittel- und Endpfosten einzuplanen, also z. B. $3 \times \varnothing 9 \text{ cm} = 27 \text{ cm}$ sind von der Gesamtlänge abzuziehen. Die eigentlichen Felder werden also eine Gesamtbreite von $(400 - 27) \div 2 = 186,5 \text{ cm}$ haben. Wir nehmen für unsere Berechnung das Zaunprofil $20 \times 95 \text{ mm}$, planen einen Staketenabstand von 45 mm ein.

Nun rechnen Sie für die Elementbreite von 186,5 cm (= 1865 mm): $1865 \div 140 \text{ mm}$ (= Profilbreite + Staketenabstand) = ca. 13 Profile. Berücksichtigen Sie links und rechts einen kleinen Abstand der Staketen vom Rand. Kalkulieren Sie dazu eine zusätzliche Fugenbreite von ca. 10–15 mm, um die Felder mit L-Beschlägen am Pfosten befestigen zu können. Es ergibt sich in diesem Beispiel die Elementbreite 1850 mm.

Setzen der Pfosten: Im Kapitel Beschläge und Zubehör finden Sie detailliert die Möglichkeiten. Befestigen Sie die Pfosten erst dann endgültig, wenn die Baukasten-Profile angeschraubt sind. Oft muss vor Ort alles noch gezogen oder

gestaucht werden.

Querriegel: Die tragenden Querriegel können zwischen den Pfosten mit L-Beschlägen befestigt werden. Interessante Alternative: Schrauben Sie die Riegel durchgehend vor die Pfosten. Auf diese Weise ergibt sich ein ununterbrochenes Endlosbild ohne sichtbare Pfosten.

Montieren der Zaunprofile: Nutzen Sie eine gespannte Richtschnur, wie auch beim Ausrichten der Pfosten. So geben Sie der Zaunoberkante einen gleichmäßigen Verlauf. Das ist dann besonders wichtig, wenn Sie in Gefällesituationen die Höhe des Zaunes gleichmäßig abfallen lassen wollen. Nehmen Sie ein passendes Distanzstück in Ihrer Fugenbreite. Damit gewährleisten Sie einen gleichmäßigen Abstand zwischen den einzelnen Zaunlatten. Bohren Sie die Zaunriegel vor. Die rückseitige Verschraubung der einzelnen Profile trägt wesentlich zum guten Arbeitsergebnis bei.

Um den unteren Abschluss des fertigen Elementes sauber zu gestalten – z. B. beim Folgen von Geländegefälle oder Treppeinstufen etc. – können Sie problemlos das Element vom Pfosten abnehmen und ungehindert die Unterkante nachschneiden.

Zierbretter-Profile A + B

Stärke x Breite x Länge



A: 26 x 140 x 900 mm B: 19 x 120 x 900 mm

Zierbretter


HOLZARTEN	Fichte KDI* grün		Fichte naturbelassen**	
	Artikel	Art.-Nr.	€/Stck.	Art.-Nr.
Mindestabnahme 20 Stück. Bei geringerer Menge 50% Aufpreis!				
Zierbretter, Stärke x B x L / cm				
A 26 x 140 x 900	84061140-200	8,49	72030020-200	7,99
B 19 x 120 x 900	84061141-150	10,49	72030010-150	9,99
Leimholzpfosten winklig gekappt, B x H x L / cm				
9 x 120	86019111-050	21,99	-	-

Technik: Zierbretter sind im Außen- sowie im Innenbereich vielseitig einsetzbar – z. B. als Balkon- und Zaunprofil oder als Geländer. Das Material: sauber gehobeltes/profilierendes Fichtenholz, roh oder bereits wetterfest grün *kesseldruckimprägniert (KDI)

**Wir empfehlen einen Schutzanstrich gegen Bläue und Fäulnis (S. 156)



Lattenzaun aus Nadelholz KDI*



Detail-Ansicht Staketen Lattenzaun

LATTENZAUN

Ob in moderner Inszenierung oder vor grüner Kulisse: Die in Reihe gesetzten, oben abgeschrägten Latten machen als Vorgartenzaun eine gute Figur.

Elemente (B x H)

Zaun	Doppeltor	Pforte
200 x 100 cm	300 x 100 cm	100 x 100 cm
200 x 80 cm	300 x 80 cm	100 x 80 cm

Auch als Sichtschutz-Element erhältlich (Seite 55)



Lattenzaun aus Lärche

HOLZARTEN	Nadelholz KDI* grün	Sondermaß	Lärche naturbelassen***	Sondermaß**				
Artikel	Art.-Nr.	€/Stck.	Art.-Nr.	€/lfdm.	Art.-Nr.	€/Stck.	Art.-Nr.	€/lfdm.
Staketen 35 x 55 mm								
Zaun, B x H / cm								
200 x 100	83070719-015	53,99	83023719	59,99	83070753-015	69,99	83023753	79,99
200 x 80	83070718-015	47,99	83023718	56,99	83070752-015	59,99	83023752	69,99
Doppeltore, B x H / cm								
300 x 100 B	83070728-000	169,99	83023728	139,99	83070748-000	199,99	83023748	149,99
300 x 80 B	83070727-000	149,99	83023727	129,99	83070747-000	189,99	83023747	139,99
Pforten, B x H / cm								
100 x 100 B	83070733-000	79,99	83023733	109,99	83070745-000	99,99	83023745	119,99
100 x 80 B	83070732-000	69,99	83023732	99,99	83070744-000	89,99	83023744	109,99
Pfosten winkl. gekappt, B x H x L / cm								
	Kiefer KDI* grün							
9 x 9 x 90	85010492-050	6,49	-	-	85020260-050	8,99	-	-
9 x 9 x 120	85010401-050	7,79	-	-	85020261-050	11,99	-	-

** Nähere Informationen zu Sondermaßen erhalten Sie von Ihrem Joda®Fachberater.

B = Auftragsbezogene Fertigung – nicht ständig ab Lager verfügbar. Bitte beachten Sie in der Regel eine Lieferzeit von 2–3 Wochen.

Technik: Lattenzaun: Latten 35 x 55 mm – Köpfe geschrägt, Riegel Zaun 30 x 70 mm, Riegel Tor und Pforte 44 x 95 mm, Riegel und Diagonale aus Leimholz. V₂A-Holzverbindungen, rostfrei! Pfosten: verzugsarmes Kreuzholz. Pfosten Lärche: verzugsarmes Kreuzholz.

*grün kesseldruckimprägniert ***Wir empfehlen einen Schutzanstrich gegen Bläue und Fäulnis (S. 156)

Zubehör-Übersicht (Zubehör finden Sie ab Seite 146, Joda®color ab Seite 152 und Pfosten und Pfostenkappen ab Seite 212)

Einschlag-Bodenhülse	Befestigungsschrauben	Beschläge/Befestigung	Zubehör Tore/Pforten	Farbe/Holzschutz	Pfosten/Pfostenkappen



Lattenzaun Vario aus Lärche

LATTENZAUN VARIO

Interessanter Blickfang: Dank seiner unregelmäßigen Latten, die in Höhe und Breite variieren, ist der Lattenzaun ein echter Hingucker am Gartenrand.




Lattenzaun Vario in Fichte Grauweiß



Lattenzaun Vario mit verschiedenen hohen Staketen als Blickfang

Elemente (B x H)

Zaun



200 x 80 cm


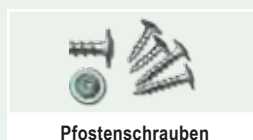
Auch als Sichtschutz-Element erhältlich (Seite 56)

HOLZARTEN	Lärche naturbelassen*	Fichte Quarz farbbehandelt**	Fichte Grauweiß farbbehandelt**			
Artikel	Art.-Nr.	€/Stck.	Art.-Nr.	€/Stck.	Art.-Nr.	€/Stck.
Staketen von 20 x 55 bis 30 x 70 mm						
Zaun, B x H / cm						
200 x 80	83081234-012	149,99	83081237-012	169,99	83081354-006	169,99
Pfosten winklig gekappt, B x H / cm						
9 x 9 x 90	85020260-050	8,99	-	-	-	-
9 x 9 x 120	85020261-050	11,99	-	-	-	-
Pfosten Rundkopf, B x H x L / cm						
9 x 9 x 120	85020281-050	18,99	83081246-050	29,99	83081248-006	29,99

Technik: Lattenzaun Vario: Latten in variabler Breite (von 20 x 55 bis 30 x 70 mm), Köpfe geschrägt, Riegel 30 x 70 mm. Holzverbindungen Edelstahl. Pfosten farbbehandelt**: verzugsfreies, lasiertes Leimholz. Pfosten Lärche: verzugsarmes Kreuzholz.

**Bauseitige Nachbehandlung wird empfohlen *Wir empfehlen einen Schutzanstrich gegen Bläue und Fäulnis (S. 156)

Zubehör-Übersicht (Zubehör finden Sie ab Seite 146, Joda®color ab Seite 152 und Pfosten und Pfostenkappen ab Seite 212)





Fördezaun aus Lärche mit Pforte

FÖRDEZAUN

Gärten und Außenanlagen mit Holz abzugrenzen, das ist eine alte Tradition. Zeitlos und mit klarer Form: Der Fördezaun besticht als ungekünstelter Typ mit überzeugender Ausstrahlung.




Fördezaun Doppeltor ...



... und Pforte

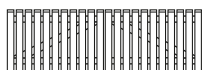
Elemente (B x H)

Zaun



180 x 80 cm

Doppeltor



300 x 80 cm

Pforte



100 x 80 cm



Massive und oben leicht abgeschrägte Staketen

HOLZARTEN

Lärche
naturbelassen*

Artikel

Art.-Nr.

€/Stck.

Staketen 30 x 95 mm

Zaun, B x H / cm

180 x 80

83071792-020; 69,99

Doppeltor, B x H / cm

300 x 80 **B**

83070102-003; 229,99

Pforte, B x H / cm

100 x 80 **B**

83071812-003; 139,99

Pfosten winklig gekappt, B x H x L / cm

9 x 9 x 90

85020260-050; 8,99

9 x 9 x 120


85020261-050; 11,99

B = Auftragsbezogene Fertigung – nicht ständig ab Lager verfügbar. Bitte beachten Sie in der Regel eine Lieferzeit von 2–3 Wochen.

Technik: Staketen 30 x 95 mm, Köpfe geschrägt. Riegel 30 x 95 mm. Tor und Pforte Riegel und Diagonale aus Leimholz. V2A-Holzverbindungen geschraubt, rostfrei! Auflaufstütze und Bodenschieber beim Doppeltor zwingend erforderlich. Zusätzl. Stützrolle empfohlen. Pfosten: verzugsarmes Kreuzholz.

*Wir empfehlen einen Schutzanstrich gegen Bläue und Fäulnis (S. 156)

Zubehör-Übersicht (Zubehör finden Sie ab Seite 146, Joda®color ab Seite 152 und Pfosten und Pfostenkappen ab Seite 212)





Vorgartenzaun Altmark aus naturgewachsenen Latten

Detail-Ansicht der Staketeten

ALTMARK

Der kräftige Lattenzaun Altmark zeigt markant, wo die private Welt beginnt. Und doch bleibt er ein integrierter Teil der ihn umgebenden grünen Natur – eine urige Einfriedung mit naturgewachsenen Latten!

HOLZARTEN		Haselnuss unbehandelt
Artikel	Art.-Nr.	€/Stck.
Staketeten Ø 50 - 60 mm		
Zaun, B x H / cm		
180 x 80	84072729-020	99,99
Doppeltor inkl. Beschlag, B x H / cm		
300 x 80 B	84072731-000	299,99
Pforte inkl. Beschlag, B x H / cm		
100 x 80 B	84072730-000	129,99
Kastanienpfähle angespitzt, cm		
Ø = 6 -12, L = 180	81020103-120	20,99
Ø = 6 -12, L = 150	81020102-120	17,99
Ø = 6 -12, L = 120	81020101-120	14,49
Ø = 6 -12, L = 90	81020100-120	11,99

* Nähere Informationen zu Sondermaßen erhalten Sie von Ihrem Joda®Fachberater.

B = Auftragsbezogene Fertigung – nicht ständig ab Lager verfügbar. Bitte beachten Sie in der Regel eine Lieferzeit von 2–3 Wochen.



Doppeltor Altmark

Elemente (B x H)

Zaun



180 x 80 cm

Doppeltor



300 x 80 cm


Pforte




100 x 80 cm

Technik: Latten Ø 50–60 mm, naturgewachsen und halbiert, Köpfe geschägt. Riegel waagrecht halbiert und geschält 70–100 mm stark, 35 mm breit. Verbindungen verzinkt. Pforten und Tore inkl. Beschlag. Auflaufstütze und Bodenschieber beim Doppeltor zwingend erforderlich. Zusätzl. Stützrolle empfohlen. Info: Sondermaße auf Anfrage möglich.

Zubehör-Übersicht (Zubehör finden Sie ab Seite 146, Joda®color ab Seite 152)



Befestigungsschrauben



Zubehör Tore/Pforten



Staketen mit kegelten Köpfen in KDI* braun




Jägerzaun 56 in KDI* grün mit Pforte

JÄGERZAUN 56

In Deutschland verkörpert der Jägerzaun den Vorgartenzaun-Klassiker. Er wird aus Liebe zur altbewährten Form geschätzt.

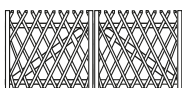
Elemente (B x H)

Scherenfeld



250 x 120 cm

Doppeltor



300 x 120 cm

Pforte



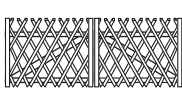
100 x 120 cm

Scherenfeld



250 x 100 cm

Doppeltor



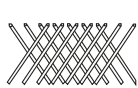
300 x 100 cm

Pforte



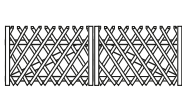
100 x 100 cm

Scherenfeld



250 x 80 cm

Doppeltor



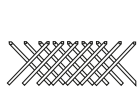
300 x 80 cm

Pforte



100 x 80 cm

Scherenfeld



250 x 60 cm

Doppeltor



300 x 60 cm

Pforte




100 x 60 cm

HOLZARTEN	Kiefer KDI* grün	Nadelholz KDI* braun		
Artikel	Art.-Nr.	€/Stck.	Art.-Nr.	€/Stck.
Staketen Ø 56 mm				
Scherenfelder (ohne Zauriegel), B x H / cm				
250 x 120	83060126-015	35,99	83060122-015	38,99
250 x 100	83060125-030	30,99	83060121-030	33,99
250 x 80	83060124-030	26,99	83060120-030	29,99
250 x 60 B	83060123-030	22,99	83060119-030	25,99
Zauriegel, cm				
Ø = 8, L = 250	82030040-208	6,09	83060102-208	6,99
Doppeltore, B x H / cm				
300 x 120 B	83060063-000	159,99	83060062-000	169,99
300 x 100 B	83060061-000	149,99	83060060-000	159,99
300 x 80 B	83060055-000	129,99	83060050-000	139,99
300 x 60 B	83060045-000	119,99	83060040-000	129,99
Pforten, B x H / cm				
100 x 120 B	83060093-000	99,99	83060092-000	104,99
100 x 100 B	83060091-000	89,99	83060090-000	94,99
100 x 80 B	83060085-000	79,99	83060080-000	84,99
100 x 60 B	83060075-000	69,99	83060070-000	74,99
Zaunpfähle, cm				
Ø = 8, L = 200 B (nur KDI* braun)	82020180-104	6,69	82020182-104	10,59
Ø = 8, L = 175 B (nur KDI* braun)	82020170-104	5,99	82020172-104	9,59
Ø = 8, L = 150 B (nur KDI* braun)	82020160-104	5,29	82020162-104	8,59
Ø = 8, L = 125 B (nur KDI* braun)	82020150-104	4,39	82020152-104	7,59

B = Auftragsbezogene Fertigung – nicht ständig ab Lager verfügbar. Bitte beachten Sie in der Regel eine Lieferzeit von 2–3 Wochen.

Technik: Staketen Ø 56 mm. Holzverbindungen genagelt, verzinkt. Scherenfelder benötigen jeweils zwei Zauriegel. Doppeltor und Pforte fertig montiert mit Riegel (44 x 95 mm). Auflaufstütze und Bodenschieber beim Doppeltor zwingend erforderlich. Zusätzl. Stützrolle empfohlen. *kesseldruckimprägniert

Zubehör-Übersicht (Zubehör finden Sie ab Seite 146, Joda®color ab Seite 152 und Pfosten und Pfostenkappen ab Seite 212)





Jägerzaun 70 KDI* mit Doppeltor und Pforte




Staketen mit gekegelten Köpfen in KDI*

JÄGERZAUN 70

Klassische Form, aber kräftige Ausführung: Die diagonal angesetzten stärkeren Staketen machen als Vorgartenzaun eine gute Figur.

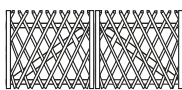
Elemente (B x H)

Scherenfeld



250 x 120 cm

Doppeltor




300 x 120 cm

Pforte



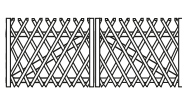
100 x 120 cm

Scherenfeld



250 x 100 cm

Doppeltor



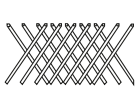
300 x 100 cm

Pforte



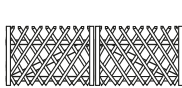
100 x 100 cm

Scherenfeld



250 x 80 cm

Doppeltor



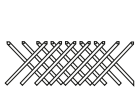
300 x 80 cm

Pforte



100 x 80 cm

Scherenfeld



250 x 60 cm

Doppeltor



300 x 60 cm

Pforte



100 x 60 cm

HOLZARTEN

Kiefer
KDI* grün

Artikel

Art.-Nr.

€/Stck.

Staketen Ø 70 mm

Scherenfelder (ohne Zaunriegel), B x H / cm

250 x 120 84062203-015; 45,99

250 x 100 84062202-030; 37,99

250 x 80 84062201-030; 31,99

250 x 60 **B** 84062200-030; 24,99

Zaunriegel, cm

Ø = 8, L = 250 82030040-208; 6,09

Doppeltore, B x H / cm

300 x 120 **B** 84062211-000; 159,99

300 x 100 **B** 84062210-000; 149,99

300 x 80 **B** 84062209-000; 139,99

300 x 60 **B** 84062208-000; 129,99

Pforten, B x H / cm

100 x 120 **B** 84062207-000; 109,99

100 x 100 **B** 84062206-000; 99,99

100 x 80 **B** 84062205-000; 89,99

100 x 60 **B** 84062204-000; 79,99

Zaunpfähle, cm

Ø = 8, L = 200 82020180-104; 6,69

Ø = 8, L = 175 82020170-104; 5,99


Ø = 8, L = 150 82020160-104; 5,29

Ø = 8, L = 125 82020150-104; 4,39

B = Auftragsbezogene Fertigung – nicht ständig ab Lager verfügbar. Bitte beachten Sie in der Regel eine Lieferzeit von 2–3 Wochen.

Technik: Staketen Ø 70 mm. Holzverbindungen genagelt, verzinkt. Scherenfelder benötigen jeweils zwei Zaunriegel. Doppeltor und Pforte fertig montiert mit Riegel (44 x 95 mm). Auflaufstütze und Bodenschieber beim Doppeltor zwingend erforderlich. Zusätzl. Stützrolle empfohlen. *grün kesseldruckimprägniert


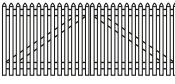


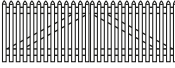


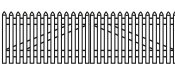

Zubehör-Übersicht (Zubehör finden Sie ab Seite 146, Joda®color ab Seite 152 und Pfosten und Pfostenkappen ab Seite 212)







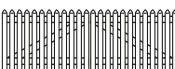







STAKETENZÄUNE 60 UND 80

Alte Zaunformen besitzen oft einen ganz eigenen Zauber. Hier paaren sich unverwüsthliche Qualität bewährter Materialien mit Schönheit von funktionalem Design.

Staketenzaun 60 (B x H)

Zaun	Doppeltor	Pforte
 200 x 100 cm	 300 x 100 cm	 100 x 100 cm
 200 x 80 cm	 300 x 80 cm	 100 x 80 cm
 200 x 60 cm	 300 x 60 cm	 100 x 60 cm

Staketenzaun 80 (B x H)

Zaun gerade	Doppeltor	Pforte
 200 x 100 cm	 300 x 100 cm	 100 x 100 cm
 200 x 80 cm	 300 x 80 cm	 100 x 80 cm
 200 x 60 cm	 300 x 60 cm	 100 x 60 cm
 200 x 80/70 cm	 300 x 80/90 cm	 100 x 80/90 cm

Technik: Staketten Ø 60 mm oder Ø 80 mm, Riegel waagrecht 80/100 mm. Holzverbindungen verzinkt. Auflaufstütze und Bodenschieber beim Doppeltor zwingend erforderlich. Zusätzl. Stützrolle empfohlen. Pfosten: verzugsarmes Kreuzholz. *grün kesseldruckimprägniert

Staketenzaun 60

HOLZARTEN	Kiefer KDI* grün	Sondermaß**		
Artikel	Art.-Nr.	€/Stck.	Art.-Nr.	€/lfdm.
Staketten Ø 60 mm				
Zaun, B x H / cm				
200 x 100	83070031-000	32,99	83023031	48,99
200 x 80	83070021-000	28,99	83023021	46,99
200 x 60 B	83070011-025	24,99	83023011	44,99
Doppeltor, B x H / cm				
300 x 100 B	83070150-000	149,99	83023150	132,99
300 x 80 B	83070140-000	139,99	83023140	128,99
300 x 60 B	83070130-000	129,99	83023130	124,99
Pforte, B x H / cm				
100 x 100 B	83070270-000	69,99	83023270	79,99
100 x 80 B	83070260-000	63,99	83023260	76,99
100 x 60 B	83070250-000	59,99	83023250	73,99

Staketenzaun 80

HOLZARTEN	Kiefer KDI* grün	Sondermaß**		
Artikel	Art.-Nr.	€/Stck.	Art.-Nr.	€/lfdm.
Staketten Ø 80 mm				
Zaun gerade, B x H / cm				
200 x 100	83070091-000	42,99	83023091	59,99
200 x 80	83070081-000	37,99	83023081	54,99
200 x 60 B	83070071-025	32,99	83023071	49,99
Zaun mit Unterbogen, B x H / cm				
200 x 80/70	83070111-000	37,99	83023111	61,99
Doppeltor gerade, B x H / cm				
300 x 100 B	83070210-000	179,99	83023210	159,99
300 x 80 B	83070200-000	169,99	83023200	149,99
300 x 60 B	83070190-000	159,99	83023190	139,99
Doppeltor mit Unterbogen, B x H / cm				
300 x 80/90 B	83070230-000	169,99	83023230	149,99
Pforte gerade, B x H / cm				
100 x 100 B	83070330-000	109,99	83023330	109,99
100 x 80 B	83070320-000	99,99	83023320	106,99
100 x 60 B	83070310-000	89,99	83023310	104,99
Pforte mit Oberbogen, B x H / cm				
100 x 80/90 B	83070350-000	104,99	83023350	119,99
Pfosten winklig gekappt, B x H x L / cm				
9 x 9 x 90	85010492-050	6,49	-	-
9 x 9 x 120	85010401-050	7,79	-	-

** Nähere Informationen zu Sondermaßen erhalten Sie von Ihrem Joda®Fachberater.

B = Auftragsbezogene Fertigung – nicht ständig ab Lager verfügbar. Bitte beachten Sie in der Regel eine Lieferzeit von 2–3 Wochen.

Zubehör-Übersicht (Zubehör finden Sie ab Seite 146, Joda®color ab Seite 152 und Pfosten und Pfostenkappen ab Seite 212)

					
Einschlag-Bodenhülse	Befestigungsschrauben	Beschläge/Befestigung	Zubehör Tore/Pforten	Farbe/Holzschutz	Pfosten/Pfostenkappen



Staketenzaun 60 aus Kiefer KDI* mit Pforte und Doppeltor, Staketen mit gekegelten Köpfen



Staketenzaun 60 aus Kiefer KDI*, bauseits lasiert



Staketendetail, gekegelt



Pforte des Staketenzaun 80



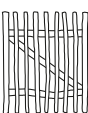

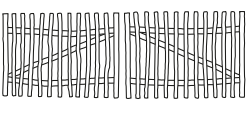


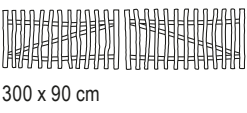
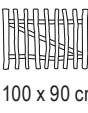

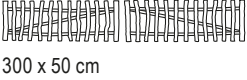



Staketenzaun 80 geschwungen


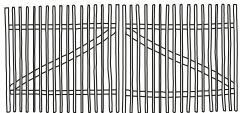


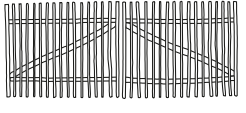


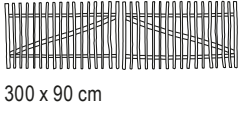
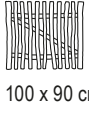

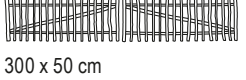

RUSTIK-ROLLZAUN HASELNUSS

Dieser ursprünglich aus England stammende Zauntyp wirkt wie zur Natur gehörend. Seine Latten aus handgespaltenem und angespitztem Haselnussholz verleihen ihm eine rustikale Erscheinung.

Elemente (B x H) – Abstand Staketen 7 - 8 cm

Rollzaun	Doppeltor	Pforte
 5 x 1,50 m	 300 x 150 cm	 100 x 150 cm
 10 x 1,20 m	 300 x 120 cm	 100 x 120 cm
 10 x 0,90 m	 300 x 90 cm	 100 x 90 cm
 10 x 0,50 m	 300 x 50 cm	 100 x 50 cm

Elemente (B x H) – Abstand Staketen 3 - 4 cm

Rollzaun	Doppeltor	Pforte
 5 x 1,50 m	 300 x 150 cm	 100 x 150 cm
 5 x 1,20 m	 300 x 120 cm	 100 x 120 cm
 5 x 0,90 m	 300 x 90 cm	 100 x 90 cm
 5 x 0,50 m	 300 x 50 cm	 100 x 50 cm

HOLZARTEN	Haselnuss unbehandelt		
Artikel	Art.-Nr.	€/Stck.	€/lfdm.
Rollzäune (Abstand Staketen 7 - 8 cm), B x H / m			
5 x 1,50	84062273-015	–	16,99
10 x 1,20	84062272-010	–	13,99
10 x 0,90	84062271-010	–	9,99
10 x 0,50 B	84062270-010	–	7,99
Doppeltore (Abstand Staketen 7 - 8 cm), B x H / cm			
300 x 150 B	84062264-000	399,99	–
300 x 120 B	84062263-000	329,99	–
300 x 90 B	84062262-000	269,99	–
300 x 50 B	84062261-000	209,99	–
Pforten inkl. Beschlag (Abstand Staketen 7 - 8 cm), B x H / cm			
100 x 150	84062260-000	159,99	–
100 x 120	84062259-000	139,99	–
100 x 90	84062258-000	119,99	–
100 x 50 B	84062257-000	99,99	–

HOLZARTEN	Haselnuss unbehandelt		
Artikel	Art.-Nr.	€/Stck.	€/lfdm.
Rollzäune (Abstand Staketen 3 - 4 cm), B x H / m			
5 x 1,50	84062269-015	–	20,99
5 x 1,20	84062268-015	–	17,99
5 x 0,90	84062267-015	–	13,99
5 x 0,50 B	84062266-020	–	11,99
Doppeltore (Abstand Staketen 3 - 4 cm), B x H / cm			
300 x 150 B	84062256-000	449,99	–
300 x 120 B	84062255-000	379,99	–
300 x 90 B	84062254-000	309,99	–
300 x 50 B	84062253-000	239,99	–
Pforten inkl. Beschlag (Abstand Staketen 3 - 4 cm), B x H / cm			
100 x 150	84062252-000	169,99	–
100 x 120	84062251-000	149,99	–
100 x 90	84062250-000	129,99	–
100 x 50 B	84062249-000	109,99	–

Zubehör-Übersicht (Zubehör finden Sie ab Seite 146, Joda®color ab Seite 152)



Kastanienpfähle angespitzt, cm	€/Stck.	€/lfdm.
Ø = 6 -12, L = 180	81020103-120	20,99 –
Ø = 6 -12, L = 150	81020102-120	17,99 –
Ø = 6 -12, L = 120	81020101-120	14,49 –
Ø = 6 -12, L = 90	81020100-120	11,99 –

B = Auftragsbezogene Fertigung – nicht ständig ab Lager verfügbar. Bitte beachten Sie in der Regel eine Lieferzeit von 2–3 Wochen.

Technik: Staketen Ø 20–40 mm, handgespalten, angespitzte Köpfe und Bast- sowie Rindenreste (z. T. grau patiniert). Verbindungen Draht verzinkt, auf flexiblen Rollen à 10 bzw. 5 m, an jeder Stelle teilbar. Pforten und Tore inkl. Beschlag. Riegel Ø 30–40 mm, Auflaufstütze und Bodenschieber beim Doppeltor zwingend erforderlich. Zusätzl. Stützrolle empfohlen. **TIPP:** Ausgerollten Zaun am Endpfosten befestigen und straff mit Krampen an die Zwischenpfosten nageln.



Rustik-Rollzaun Haselnuss, mit Staketen-Abstand 7–8 cm



Rustik-Rollzaun Haselnuss Doppeltor mit Staketen-Abstand 7–8 cm



Rustik-Rollzaun Haselnuss mit Staketen-Abstand 3–4 cm



Rustik-Rollzaun Haselnuss Pforte mit Staketen-Abstand 3–4 cm



Handgespaltene Zaunstaketen mit Bast- und Rindenresten. Köpfe angespitzt





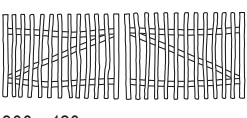


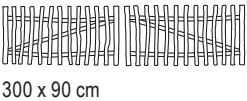
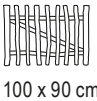
RUSTIK-ROLLZAUN ROBINIE

Rustikal und ursprünglich wirkender Rollzaun, rau gesägt mit entrindeten, zum Teil rundlichen und gefasteten Kanten, mit kopfseitig stumpfen Latten aus beständiger Robinie. Flexible, leicht teilbare Rollen mit verzinktem Draht gebunden. Staketenabstand 3-4 oder 7-8 cm; Pforten und Tore inklusive Beschlag.


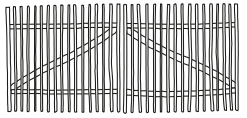


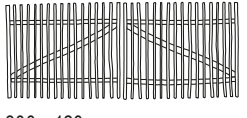


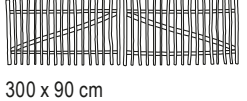
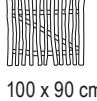


Rustik-Rollzaun Robinie, Abstand Staketen 7-8 cm

Elemente (B x H) – Abstand Staketen 7 – 8 cm

Rollzaun	Doppeltor	Pforte
 5 x 1,50 m	 300 x 150 cm	 100 x 150 cm
 5 x 1,20 m	 300 x 120 cm	 100 x 120 cm
 5 x 0,90 m	 300 x 90 cm	 100 x 90 cm

Elemente (B x H) – Abstand Staketen 3 – 4 cm

Rollzaun	Doppeltor	Pforte
 5 x 1,50 m	 300 x 150 cm	 100 x 150 cm
 5 x 1,20 m	 300 x 120 cm	 100 x 120 cm
 5 x 0,90 m	 300 x 90 cm	 100 x 90 cm

HOLZARTEN	Robinie unbehandelt	
------------------	----------------------------	--

Artikel	Art.-Nr.	€/Stck.	€/lfdm.
---------	----------	---------	---------

Rollzäune (Abstand Staketen 7 - 8 cm), B x H / m

5 x 1,50	84006051-018	–	24,99
5 x 1,20	84006050-018	–	20,99
5 x 0,90	84006049-018	–	17,99

Doppeltore (Abstand Staketen 7 - 8 cm), B x H / cm

300 x 150 B	84006057-003	459,99	–
300 x 120 B	84006056-003	389,99	–
300 x 90 B	84006055-003	319,99	–

Pforten inkl. Beschlag (Abstand Staketen 7 - 8 cm), B x H / cm

100 x 150	84006054-003	189,99	–
100 x 120	84006053-003	169,99	–
100 x 90	84006052-000	149,99	–

Robinienpfähle angespitzt, cm

	€/Stck.	€/lfdm.
Ø = 8 - 10, L = 150	82020510-000	9,49

HOLZARTEN	Robinie unbehandelt	
------------------	----------------------------	--

Artikel	Art.-Nr.	€/Stck.	€/lfdm.
---------	----------	---------	---------

Rollzäune (Abstand Staketen 3 - 4 cm), B x H / m

5 x 1,50	84006042-015	–	32,99
5 x 1,20	84006041-015	–	28,99
5 x 0,90	84006040-015	–	25,99

Doppeltore (Abstand Staketen 3 - 4 cm), B x H / cm

300 x 150 B	84006048-003	499,99	–
300 x 120 B	84006047-003	429,99	–
300 x 90 B	84006046-003	359,99	–

Pforten inkl. Beschlag (Abstand Staketen 3 - 4 cm), B x H / cm

100 x 150	84006045-003	209,99	–
100 x 120	84006044-003	189,99	–
100 x 90	84006043-003	169,99	–

Weitere Längen finden Sie auf S. 198

B = Auftragsbezogene Fertigung – nicht ständig ab Lager verfügbar. Bitte beachten Sie in der Regel eine Lieferzeit von 2-3 Wochen.

Technik: Staketen ca. 25 x 25 mm, rau gesägt, zum Teil mit rundlichen und gefasteten Kanten, entrindet, mit stumpfen Köpfen. Verbindungen Draht verzinkt, auf flexiblen Rollen à 10 bzw. 5 m, an jeder Stelle teilbar. Pforten und Tore inkl. Beschlag. Riegel ca. 30 x 70 mm, Auflaufstütze und Bodenschieber beim Doppeltor zwingend erforderlich. Zusätzl. Stützrolle empfohlen. TIPP: Ausgerollten Zaun am Endpfosten befestigen und straff mit Krampen an die Zwischenpfosten nageln. Erdkontakt der Staketen ist zu vermeiden.



Gartenzaun Ponderosa, 80 cm hoch

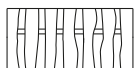
PONDEROSA

Rustikaler Gartenzaun mit unbesäumten Massivhölzern. Die sägerauen, senkrecht gesetzten Bretter sind solide Elemente für naturnah geformte Gärten.

HOLZARTEN	Kiefer KDI* grün	Lärche KD** naturbelassen***		
Artikel	Art.-Nr.	€/Stck.	Art.-Nr.	€/Stck.
Zäune geschlossen, B x H / cm				
180 x 80	84006020-006	39,99	84006021-006	49,99
Pfosten winklig gekappt, B x H x L / cm				
9 x 9 x 90	85010492-050	6,49	85020260-050	8,99

Elemente (B x H)

Zaun



180 x 80

auch als Sichtschutz-Element erhältlich (Seite 49)




Sichtschutz Ponderosa aus Kiefer KDI* (siehe Seite 49)



Detail sägeraue Oberfläche

Technik: Unbesäumte Brettware 16 mm stark, 80–120 mm breit. Riegel 28 x 70 mm. V₂A-Holzverbindungen, rostfrei! Pfosten: Verzugsarmes Kreuzholz. Bitte beachten Sie die Holzpflege-Hinweise. *kesseldruckimprägniert **kammergetrocknet ***Wir empfehlen einen Schutzanstrich gegen Bläue und Fäulnis (S. 156)

Zubehör-Übersicht (Zubehör finden Sie ab Seite 146, Joda®color ab Seite 152 und Pfosten und Pfostenkappen ab Seite 212)





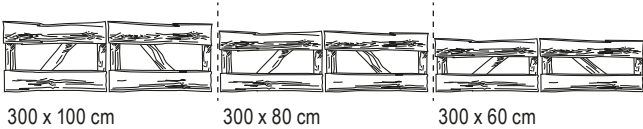
Detail-Ansicht sägerauhe Oberfläche (Lärche)



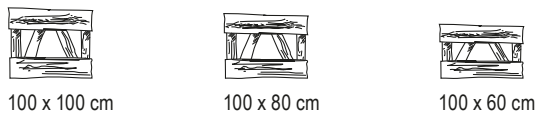
Bonanza-Zaun-Bretter aus Lärche (Oberfläche gehobelt)

Bretter sägerau (B x H) – Stärke 2,4 cm

Doppeltore

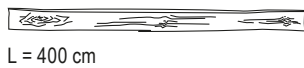
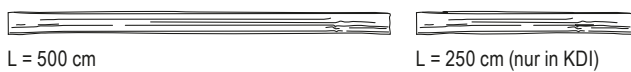


Pforten



Einzelbretter

Höhe 18 - 23 cm

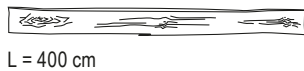


Einzelbretter, Stärke 3,0 cm

Höhe 21 - 26 cm

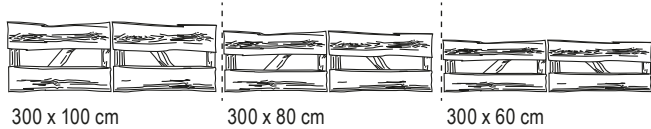


Höhe 21 - 26 cm



Bretter beidseitig gehobelt (B x H) – Stärke 2,6 cm

Doppeltore



Pforten



Einzelbretter

Höhe 21 - 26 cm



Technik: Riegel und Streben 44 x 95 mm. Auflaufstütze und Bodenschieber beim Doppeltor zwingend erforderlich. Zusätzl. Stützrolle empfohlen.
 *grün kesseldruckimprägniert **Wir empfehlen einen Schutzanstrich gegen Bläue und Fäulnis (S. 156) ***kammergetrocknet



Bonanza-Zaun mit Brettern aus Nadelholz KDI* mit Pforte und Doppeltor

BONANZA-ZAUN

Sie haben die Wahl zwischen der besonders rustikalen Brettware – unbesäumt und sägerau, oder der etwas feineren Variante mit beidseitig gehobelter Fläche (aber durch die gewollt unbesäumte Kante trotzdem urwüchsig im Profil).

Bonanza-Zaun Bretter sägerau


HOLZARTEN	Nadelholz KDI* grün		Lärche KD*** naturbelassen**	
	Artikel	Art.-Nr.	€/Stck.	Art.-Nr.
Doppeltore (Stärke 2,4 cm), B x H / cm				
300 x 100	83030160-000	179,99	83030240-000	189,99
300 x 80	83030150-000	169,99	83030235-000	179,99
300 x 60	83030140-000	159,99	83030230-000	169,99
Pforten (Stärke 2,4 cm), B x H / cm				
100 x 100	83030130-000	79,99	83030225-000	79,99
100 x 80	83030120-000	69,99	83030220-000	72,99
100 x 60	83030110-000	59,99	83030215-000	66,99
Einzelbretter (Stärke 2,4 cm / H = 18 - 23 cm), cm				
L = 500	83030013-080	20,99	83030202-080	24,99
L = 400	83030012-080	16,99	83030201-080	19,99
L = 250	83030011-080	9,99	-	-
Einzelbretter (Stärke 3,0 cm / H = 21 - 26 cm), cm				
L = 500	83030032-060	31,99	83030212-060	34,99
L = 400	83030031-060	24,99	83030211-060	27,99

Bonanza-Zaun Bretter beidseitig gehobelt

HOLZARTEN	Nadelholz KDI* grün		Lärche naturbelassen**	
	Artikel	Art.-Nr.	€/Stck.	Art.-Nr.
Doppeltore (Stärke 2,6 cm), B x H / cm				
300 x 100	83030182-000	199,99	83030243-000	209,99
300 x 80	83030181-000	189,99	83030237-000	199,99
300 x 60	83030180-000	179,99	83030233-000	189,99
Pforten (Stärke 2,6 cm), B x H / cm				
100 x 100	83030185-000	79,99	83030227-000	89,99
100 x 80	83030184-000	74,99	83030223-000	82,99
100 x 60	83030183-000	66,99	83030217-000	77,99
Einzelbretter (Stärke 2,6 cm / H = 21 - 26 cm), cm				
L = 500	83030062-060	32,99	83030207-060	39,99
L = 400	83030061-060	25,99	83030206-060	33,99

Pfosten winklig gekappt, B x H x L / cm	Kiefer KDI* grün	
9 x 9 x 90	85010492-050	6,49
9 x 9 x 120	85010401-050	7,79
	85020260-050	8,99
	85020261-050	11,99

Zubehör-Übersicht (Zubehör finden Sie ab Seite 146, Joda®color ab Seite 152 und Pfosten und Pfostenkappen ab Seite 212)





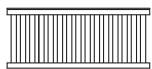
Granada aus Sibirischer Lärche mit Pforte

GRANADA

Vorgartenzaun Granada wirkt klassisch mit seinen gereihten Staketen, verleiht Gärten eine großzügige Portion Offenheit. Aus Sibirischer Lärche gefertigt überzeugen die Elemente auch durch das robuste Material.

Elemente (B x H)

Zaun



190 x 80 cm

Pforte



100 x 80 cm

HOLZARTEN

Sibirische Lärche
naturbelassen*

Artikel

Art.-Nr.

€/Stck.

Staketen 17 x 70 mm

Zaun, B x H / cm

190 x 80

83072035-020: 79,99

Pforte, B x H / cm

100 x 80

83072056-003: 99,99

Pfosten winklig gekappt, B x H x L / cm

9 x 9 x 100

86081189-100: 13,99

Individuelle Pfostenkopf-Gestaltung, siehe Seite 214

Technik: Staketen, Doppelriegel und Abdeckleiste 17 x 70 mm. Zaunfeld kürzbar! Pforte inkl. Beschlag. Holzverbindungen genagelt. Pfosten: Massivholz.
*Wir empfehlen einen Schutzanstrich gegen Bläue und Fäulnis (S. 156)

Zubehör-Übersicht (Zubehör finden Sie ab Seite 146, Joda®color ab Seite 152 und Pfosten und Pfostenkappen ab Seite 212)



Einschlag-Bodenhülse



Befestigungsschrauben




Beschläge/Befestigung



Zubehör Tore/Pforten



Farbe/Holzschutz



Pfosten/Pfostenkappen



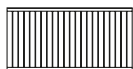
Faaborg II aus Sibirischer Lärche

FAABORG II

Faaborg II ist ein massiv gearbeiteter Vorgartenzaun mit senkrecht auf Lücke gefügten Hölzern. Mit klaren Kanten geformt passen die Paneelzaun-Elemente nicht nur ins nordische Umfeld.

Element (B x H)

Zaun mit auf Lücke gefügten Hölzern



180 x 90 cm


Auch als Sichtschutz-Element erhältlich (Seite 50)

HOLZARTEN		Sibirische Lärche naturbelassen*
Artikel	Art.-Nr.	€/Stck.
Staketten 18 x 70 mm		
Zaun mit auf Lücke gefügten Hölzern, B x H / cm		
180 x 90	83074608-006	99,99
Pfosten winklig gekappt, B x H x L / cm		
9 x 9 x 100	86081189-100	13,99

Technik: Staketten/Riegel/Abdeckbrett 18 x 70 mm. V₂A-Holzverbindungen, rostfrei! Pfosten: Massivholz naturbelassen

*Wir empfehlen einen Schutzanstrich gegen Bläue und Fäulnis (S. 156)

Zubehör-Übersicht (Zubehör finden Sie ab Seite 146, Joda®color ab Seite 152 und Pfosten und Pfostenkappen ab Seite 212)





Norderney aus Nadelholz, weiß farbbehandelt mit Pforte



Doppeltor Ammerland aus Nadelholz KDI*

NORDERNEY + AMMERLAND

Norderney und Ammerland stehen für stilischer geformte Zaunanlagen, hochwertig gearbeitet! Getrocknetes, verzugsarmes Nadelholz ist das Material.

Norderney (B x H)

Zaun




180 x 90/80/95 cm

Pforte

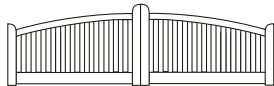


100 x 90/80/90 cm

Doppeltore



300 x 90/80/120 cm



400 x 90/80/120 cm

Ammerland (B x H)

Doppeltore



300 x 90/80/120 cm



400 x 90/80/120 cm

Pforte



100 x 90/80/100 cm

Norderney


HOLZARTEN	Nadelholz KDI* grün	Nadelholz Weiß farbbehandelt**		
Artikel	Art.-Nr.	€/Stck.	Art.-Nr.	€/Stck.
Staketten 22 x 70 mm				
Zaun, B x H/cm				
180 x 90/80/95	83071040-012	259,99	83071055-012	389,99
Doppeltore, B x H/cm				
300 x 90/80/120	83071035-000	499,99	83071030-000	779,99
400 x 90/80/120	83100008-000	799,99	-	-
Pforten, B x H/cm				
100 x 90/80/90	83071050-000	269,99	83071045-000	329,99

Ammerland

Staketten 22 x 70 mm				
Doppeltore, B x H/cm				
300 x 90/80/120	83071001-000	569,99	83071005-000	679,99
400 x 90/80/120	83100007-000	889,99	-	-
Pforten, B x H/cm				
100 x 90/80/100	83071015-000	299,99	83071020-000	379,99
Pfosten winklig gekappt, B x H x L/cm				
Kiefer KDI* grün				
9 x 9 x 90	85010492-050	6,49	-	-
9 x 9 x 120	85010401-050	7,79	86019117-050	39,99

Technik: Rahmen ca. 48 x 120/160 mm (formstabile, getrocknete Ware). Staketten 22 x 70 mm., V2A-Stifte/Schrauben, rostfrei! Auflaufstütze und Bodenschieber beim Doppeltor zwingend erforderlich. Zusätzl. Stützrolle empfohlen. Pfosten farbbehandelt**: verzugsfreies, lasiertes Leimholz. Pfosten KDI: verzugsarmes Kreuzholz.
*grün kesseldruckimprägniert **Bauseitige Nachbehandlung wird empfohlen

Zubehör-Übersicht (Zubehör finden Sie ab Seite 146, Joda®color ab Seite 152 und Pfosten und Pfostenkappen ab Seite 212)





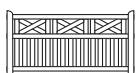
Usedom mit Pforte

USEDOM

Dieser Zaun steht für eine stilsicher geformte Zaunanlage – hochwertig gearbeitet! Getrocknetes, verzugsarmes Nadelholz ist das Material. Die Qualität erkennen Sie an Details wie dem der massiven Staketen. Eingelassen und auf ca. 40 mm Abstand angeordnet ergeben diese ein überaus kräftiges Gefüge. Stabil repräsentiert dieser Zaun heute noch praktizierte Handwerkstradition.

Elemente (B x H)

Zaun



200 x 100/94

Pfote



100 x 100/94

Doppeltore



300 x 100/94



400 x 100/94




Usedom mit 400 cm breitem Doppeltor und Pforte

HOLZARTEN	Nadelholz KDI* grün	Nadelholz Weiß farbbehandelt**		
Artikel	Art.-Nr.	€/Stck.	Art.-Nr.	€/Stck.
Staketen 40 x 70 und 18 x 70 mm				
Zaun, B x H/cm				
200 x 100/94	83070735-012	259,99	83070755-012	359,99
Doppeltore, B x H/cm				
300 x 100/94	83070736-000	479,99	83070756-000	599,99
400 x 100/94	83110009-000	519,99	83110010-000	749,99
Pfosten, B x H/cm				
100 x 100/94	83070737-000	239,99	83070757-000	299,99
Pfosten winklig gekappt, B x H x L/cm				
9 x 9 x 90	85010492-050	6,49	-	-
9 x 9 x 120	85010401-050	7,79	86019117-050	39,99
11,5 x 11,5 x 120	85010495-032	12,99	-	-
12 x 12 x 120	-	-	86019129-032	57,99

Technik: Rahmen 50 x 90 mm, eingelassene Staketen 40 x 70 u. 18 x 70 mm. V₂A-Stifte/Schrauben, rostfrei! Auflaufstütze und Bodenschieber beim Doppeltor zwingend erforderlich. Zusätzl. Stützrolle empfohlen. Pfosten farbbehandelt**: verzugsfreies, lasiertes Leimholz. Pfosten KDI: verzugsarmes Kreuzholz. *grün kesseldruckimprägniert **Bauseitige Nachbehandlung wird empfohlen

Zubehör-Übersicht (Zubehör finden Sie ab Seite 146, Joda®color ab Seite 152 und Pfosten und Pfostenkappen ab Seite 212)





Lugano Vorgartenzaun in Fichte Quarz

Fichte KDI*

Fichte Pinie farbehand.

Fichte Granit farbehandelt



Lugano aus Fichte Grauweiß (farbehandelt)



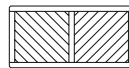
Lugano aus Lärche naturbelassen

LUGANO

Diese hochwertigen Elemente fügen sich mit ihrer natürlichen Optik in Ihren Vorgarten ein, stellen mit belastbarer Füllung im starken Rahmen eine stilvolle Visitenkarte Ihres Haus dar. Das optionale Rankgitter verleiht den robusten Zaunelementen eine angenehme Leichtigkeit. Die Elemente lassen sich mit den Sicht- und Windschutzzäunen der gleichen Bauart (siehe Seite 66) perfekt kombinieren.

Elemente (B x H)

Zäune geschlossen

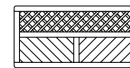


180 x 90 cm



90 x 90 cm

Zäune mit Rankgitter



180 x 90 cm



90 x 90 cm

auch als Sichtschutz-Element erhältlich (Seite 66)

HOLZARTEN	Fichte KDI* grün	Lärche naturbelassen**	Fichte Grauweiß farbehandelt***	Fichte Pinie farbehandelt***	Fichte Quarz farbehandelt***	Fichte Granit farbehandelt***					
Artikel	Art.-Nr.	€/Stck.	Art.-Nr.	€/Stck.	Art.-Nr.	€/Stck.	Art.-Nr.	€/Stck.	Art.-Nr.	€/Stck.	
Elemente geschlossen, B x H / cm											
180 x 90	83074195-006; 119,99	83074159-006; 139,99	83081318-006; 159,99	83081303-006; 159,99	83081420-006; 159,99	83081437-006; 159,99					
90 x 90	83074197-006; 89,99	83074161-006; 99,99	83081319-006; 129,99	83081304-006; 129,99	83081421-006; 129,99	83081438-006; 159,99					
mit Rankgitter, B x H / cm											
180 x 90	83074196-006; 129,99	83074160-006; 149,99	83081324-006; 159,99	83081309-006; 159,99	83081422-006; 159,99	83081439-006; 159,99					
90 x 90	83074198-006; 99,99	83074162-006; 109,99	83081325-006; 129,99	83081310-006; 129,99	83081423-006; 129,99	83081440-006; 129,99					
Pfosten Rundkopf, B x H x L / cm											
9 x 9 x 120	Kiefer KDI* grün	85010041-050; 11,49	85020281-050; 18,99	83081248-050; 29,99	83081242-050; 29,99	83081246-050; 29,99	83081244-050; 29,99				

Technik: Rahmen ca. 42 x 78 mm (formstabile, getrocknete Ware). Fasettbretter 18 x 121 mm, Leisten 9 x 40 mm. Rankgitter-Maschenweite 60 x 60 mm. V₂A-Stifte/Schrauben, rostfrei! Vorbereitet für JodaFix® Befestigungssystem (inkl. Rampa-Muffen). Pfosten farbehandelt**: verzugsfreies, lasiertes Leimholz. Pfosten KDI/Lärche: Verzugssarmes Kreuzholz.

*kesseldruckimprägniert **Wir empfehlen einen Schutzanstrich gegen Bläue und Fäulnis (S. 156) ***Bauseitige Nachbehandlung wird empfohlen

für U-Profil
geeignet
S. 147



Linea Vorgartenzaun in Grauweiß

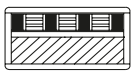


LINEA

Beste Handwerkstradition. Kennzeichen der Elemente aus massiver, schön gemaseter Fichte sind der breite Rahmen und die edlen Tonschiefer-Kassetten.

Element (B x H)

Zaun mit Ziergitter und Schiefer




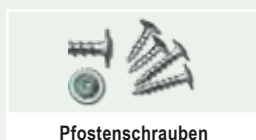
180 x 90 cm

auch als Sichtschutz-Element erhältlich (Seite 71)

HOLZARTEN	Fichte KDI* grün	Fichte Grauweiß farbbehandelt**		
Artikel	Art.-Nr.	€/Stck.	Art.-Nr.	€/Stck.
Zaun mit Ziergitter und Schiefer, B x H / cm				
180 x 90	83071152-012	129,99	83081336-006	179,99
Pfosten winklig gekappt, B x H / cm				
9 x 9 x 90	85010492-050	6,49	-	-
9 x 9 x 120	85010401-050	7,79	-	-
Pfosten Rundkopf., B x H x L / cm				
9 x 9 x 120	85010041-050	11,49	83081248-050	29,99

Technik: Rahmen ca. 42 x 78 mm (formstabile, getrocknete Ware). Fasettbretter 18 x 121 mm, Leisten 18 x 40 mm. Kassetten 6 mm Echtschiefer. V₂A-Stifte/Schrauben, rostfrei! Vorbereitet für JodaFix® Befestigungssystem (inkl. Rampa-Muffen). Pfosten farbbehandelt**: verzugsfreies, lasiertes Leimholz. Pfosten KDI: verzugsarmes Kreuzholz. *grün kesseldruckimprägniert **Bauseitige Nachbehandlung wird empfohlen

Zubehör-Übersicht (Zubehör finden Sie ab Seite 146, Joda®color ab Seite 152 und Pfosten und Pfostenkappen ab Seite 212)



KUNSTSTOFF-VORGARTENZAUN UNO EASY:

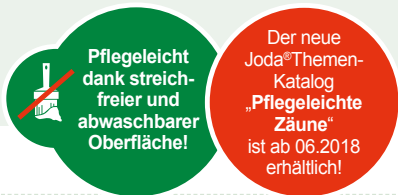
Dauerhaft wie frisch gestrichen!

Zaunelemente überzeugen an der Gartengrenze mit ihrer beständigen Farbigkeit, die Sie ohne großen Pflegeaufwand über lange Jahre beibehalten. Strahlend weiß!

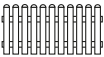
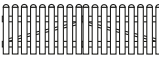

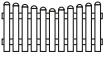





Das Material: bester farbstabiler Fenster-Kunststoff. Weiß, extrem beständig, abwaschbar! Die Formen sind Zaunklassiker, traditionell und doch eigenständig innerhalb klarer Linien.

Die Elemente erhalten Sie auch in individuellen Ausführungen (Sonderhöhen und Sonderbreiten).

Bitte sprechen Sie Ihren Joda® Fachberater an.



Elemente (B x H)

Zaun gerade	Doppeltor	Pforte
 180 x 75 cm	 330 x 75 cm (DIN rechts/links)	 101 x 75 cm (DIN rechts/links)
Zaun m. Unterbogen	Doppeltor	Pforte
 180 x 75/65 cm	 330 x 75/65 cm (DIN rechts/links)	 101 x 75/65 cm (DIN rechts/links)
Zaun m. Oberbogen	Doppeltor	Pforte
 180 x 75/85 cm	 330 x 75/85 cm (DIN rechts/links)	 101 x 75/85 cm (DIN rechts/links)



Strahlend weiße Profile für die Gartengrenze: die gerade Variante ...

MATERIAL				Weiß Kunststoff	
Artikel				Art.-Nr.	€/Stck.
Elemente, B x H / cm					
180 x 75	gerade			90040356-000	119,99
180 x 75/65	mit Unterbogen			90040302-000	139,99
180 x 75/85	mit Oberbogen			90040303-000	139,99
Doppeltore, ohne Beschlag, B x H / cm					
330 x 75	gerade	Gehflügel DIN rechts	B	90041307-000	388,99
330 x 75	gerade	Gehflügel DIN links	B	90040307-000	388,99
330 x 75/65	mit Unterbogen	Gehflügel DIN rechts	B	90041308-000	449,99
330 x 75/65	mit Unterbogen	Gehflügel DIN links	B	90040308-000	449,99
330 x 75/85	mit Oberbogen	Gehflügel DIN rechts	B	90041309-000	449,99
330 x 75/85	mit Oberbogen	Gehflügel DIN links	B	90040309-000	449,99
Pforten, ohne Beschlag, B x H / cm					
101 x 75	gerade,	DIN rechts	B	90041304-000	169,99
101 x 75	gerade,	DIN links	B	90040304-000	169,99
101 x 75/65	mit Unterbogen	DIN rechts	B	90041305-000	199,99
101 x 75/65	mit Unterbogen	DIN links	B	90040305-000	199,99
101 x 75/85	mit Oberbogen	DIN rechts	B	90041306-000	199,99
101 x 75/85	mit Oberbogen	DIN links	B	90040306-000	199,99

B = Auftragsbezogene Fertigung – nicht ständig ab Lager verfügbar. Bitte beachten Sie eine Lieferzeit von in der Regel 3–4 Wochen.



Auch mit Oberbogen noch klar und gradlinig!



... oder die mit Unterbogen

Zubehör

MATERIAL		Weiß Kunststoff	
Artikel	Art.-Nr.	€ /Stck.	
Pfosten inklusive Stahlkern, zum Einbetonieren, B x H / cm			
Vierkantpfosten 10 x 10 x 90/140	B 90040310-000	46,99	
Rundpfosten Ø 10,7 x 90/140	B 90040311-000	51,99	
Pfostenschuh**, verzinkt zum Aufdübeln, L / cm			
Vierkantpfosten 50	B 90040349-000	64,99	
Rundpfosten 50	B 90040441-000	64,99	
Pfostenkappen für Vierkantpfosten, B x H / cm			
Pyramide 10 x 10	B 90040324-000	3,19	
Halbrund 10 x 10	B 90040327-000	3,99	
Kugel 10 x 10	B 90040330-000	22,99	
Pfostenkappen für Rundpfosten			
Pyramide Ø 10,7	B 90040333-000	3,19	
Kugel Ø 10,7	B 90040336-000	22,99	
Halterset, Komplettsset für 1 Zaunfeld			
für Vierkantpfosten	90040347-000	16,99	
für Rundpfosten	B 90040348-000	16,99	
Kleber			
200 ml	B 90040350-000	9,99	

Beschlag-Set für Tore/Pforten (1-flügelig), titanfarben*

inkl. Drückergarnitur, PZ-Schloss, Profilylinder, 2 Kloben, 2 Bänder, Anschlag B 90040366-000: 325,99

Beschlag-Set für Doppeltore (2-flügelig), titanfarben*

inkl. Drückergarnitur, PZ-Schloss, Profilylinder, 4 Kloben, 4 Bänder, Anschlag, Bodenschieber B 90040367-000: 509,99

B = Auftragsbezogene Fertigung – nicht ständig ab Lager verfügbar. Bitte beachten Sie eine Lieferzeit von in der Regel 3–4 Wochen.



Halterset



Pfostenkappe „Pyramide“



Pfosten inklusive Stahlkern zum Einbetonieren



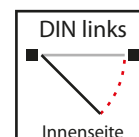
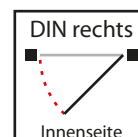
Detail: Pforte aus verschweißtem Aluminiumrahmen, hochwertig pulverbeschichtet. Weiße Drückergarnitur (auf Anfrage)



Detail: Befestigung am Pfosten.

Technik: vorgefertigte Elemente aus Fensterkunststoff (inkl. 5 Jahre Garantie auf UV-Beständigkeit), glatt, weiß. Stakete 25 x 85 mm, waagerechte Riegel 28 x 60 mm, mit Aluminium-Kern. Empfohlene Bodenbefestigung: Einbetonieren. Bei Doppeltoren bitte den „Gehflügel“ (die Seite des Tores, die zuerst geöffnet werden soll) angeben.

*Drückergarnitur auf Anfrage auch in weiß erhältlich **bei Verwendung des Pfostenschuhs werden die Pfosten ohne verlängerten Stahlkern benötigt!




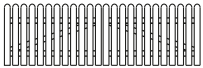

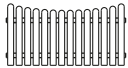

SCHÖNE RAHMEN FÜR IHREN VORGARTEN – Die Typenübersicht

Vor dem Haus trifft Öffentlichkeit auf Privatsphäre und die Zäune werden als „Visitenkarte“ zum wesentlichen Element der Gestaltung. Damit alles „stimmig“ wird, fertigt Joda® z. B. für eine optimale Formbeständigkeit Pforten und Doppeltore mit hochwertigem Leimholz*, nutzt mit Liebe zum Detail natürlich starkes Holz aus nachhaltig bewirtschafteten Wäldern!







Entdecken Sie eine Kollektion natürlicher und repräsentativer „Grenzgänger“


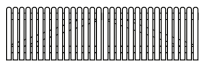

* gilt für die meisten Riegel und die Diagonal-Hölzer. Typ „Friesland“ erhalten Sie mit Vollholzriegeln.

Friesland




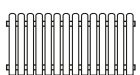
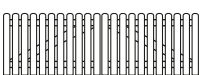

		Doppeltor	Pforte	mit Unterbogen	Pforte
Diesen Zaun finden Sie auf S. 110					
Maße (B x H/cm)	180 x 80	300 x 80	100 x 80	180 x 80/70	100 x 80/90
Nadelholz KDI grün	83071081	83071087	83071085	83071083	83071098
Lärche naturbelassen	83073100	83073101	83073102	83073103	–

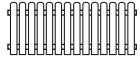
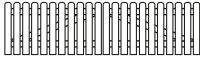

Holsteinzaun 68

		Doppeltor	Pforte		Doppeltor	Pforte
Diesen Zaun finden Sie auf S. 111						
Maße (B x H/cm)	200 x 100	300 x 100	100 x 100	200 x 80	300 x 80	100 x 80
Nadelholz KDI grün	83070416	83070445	83070430	83070411	83070440	83070425
Lärche naturbelassen	83070418	83070447	83070432	83070413	83070442	83070427







		Doppeltor	Pforte
			
Maße (B x H/cm)	200 x 60	300 x 60	100 x 60
Nadelholz KDI grün	83070406	83070435	83070420

Holsteinzaun 95

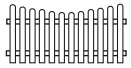


		Doppeltor	Pforte		Doppeltor	Pforte
Diesen Zaun finden Sie auf S. 112						
Maße (B x H/cm)	200 x 100	300 x 100	100 x 100	200 x 80	300 x 80	100 x 80
Nadelholz KDI grün	83070468	83070495	83070480	83070461	83070490	83070475
Lärche naturbelassen	83070469	83070498	83070483	83070467	83070496	83070481

		Doppeltor	Pforte
			
Maße (B x H/cm)	200 x 60	300 x 60	100 x 60
Nadelholz KDI grün	83070456	83070485	83070470

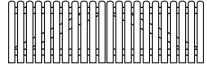

Eiderzaun

	m. Unterbogen	Doppeltor	Pforte	m. Unterbogen	Doppeltor	Pforte
Diesen Zaun finden Sie auf S. 113						
Maße (B x H/cm)	200 x 90/80	300 x 90/100	100 x 90/100	200 x 80/70	300 x 80/90	100 x 80/90
Nadelholz KDI grün	83070544	83070565	83070555	83070541	83070560	83070550
Lärche naturbelassen	83070549	83070568	83070558	83070547	83070566	83070556



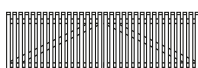

Eiderzaun premium

	mit Unterbogen	Doppeltor	Pforte
Diese Zäune finden Sie auf S. 114			
Maße (B x H/cm)	180 x 80/65	300 x 80/105	100 x 80/105
Lärche naturbelassen	83070570	83070571	83070572


Holsteinzaun premium

	Doppeltor	Pforte
		
Maße (B x H/cm)	180 x 80	100 x 80
	83070459	83070484



Lattenzaun

	Doppeltor	Pforte	Doppeltor	Pforte
Diesen Zaun finden Sie auf S. 118				
Maße (B x H/cm)	200 x 100	100 x 100	300 x 80	100 x 80
Nadelholz KDI grün	83070719	83070728	83070718	83070732
Lärche naturbelassen	83070753	83070748	83070752	83070744



Lattenzaun Vario

Diese Zäune finden Sie auf S. 119 / 120	
Maße (B x H/cm)	200 x 80
Lärche naturbelassen	83081234
Fichte Quarz	83081237
Fichte Grauweiß	83081354

Fördezaun

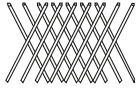
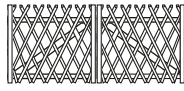

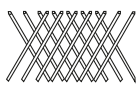
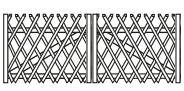

	Doppeltor	Pforte
		
Maße (B x H/cm)	180 x 80	100 x 80
	83071792	83071812
	-	-
	-	-




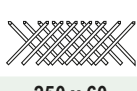


Altmark

	Doppeltor	Pforte
Diesen Zaun finden Sie auf S. 121		
Maße (B x H/cm)	180 x 80	100 x 80
Haselnuss unbeh.	84072729	84072730

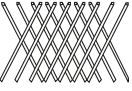
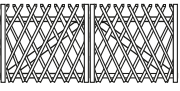

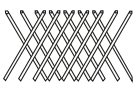
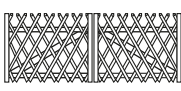




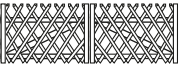

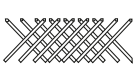


Jägerzaun 56

	Scherenfeld	Doppeltor	Pforte	Scherenfeld	Doppeltor	Pforte
Diesen Zaun finden Sie auf S. 122						
Maße (B x H/cm)	250 x 120	300 x 120	100 x 120	250 x 100	300 x 100	100 x 100
Kiefer KDI grün	83060126	83060063	83060093	83060125	83060061	83060091
Nadelholz KDI braun	83060122	83060062	83060092	83060121	83060060	83060090


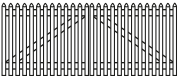

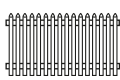
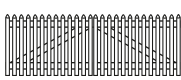

	Scherenfeld	Doppeltor	Pforte	Scherenfeld	Doppeltor	Pforte
						
Maße (B x H/cm)	250 x 80	300 x 80	100 x 80	250 x 60	300 x 60	100 x 60
Kiefer KDI grün	83060124	83060055	83060085	83060123	83060045	83060075
Nadelholz KDI braun	83060120	83060050	83060080	83060119	83060040	83060070


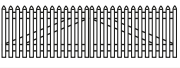

Jägerzaun 70

	Scherenfeld	Doppeltor	Pforte	Scherenfeld	Doppeltor	Pforte
Diesen Zaun finden Sie auf S. 123						
Maße (B x H/cm)	250 x 120	300 x 120	100 x 120	250 x 100	300 x 100	100 x 100
Kiefer KDI grün	84062203	84062211	84062207	84062202	84062210	84062206

	Scherenfeld	Doppeltor	Pforte	Scherenfeld	Doppeltor	Pforte
						
Maße (B x H/cm)	250 x 80	300 x 80	100 x 80	250 x 60	300 x 60	100 x 60
Kiefer KDI grün	84062201	84062209	84062205	84062200	84062208	84062204


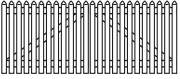


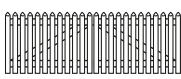

Staketenzaun 60


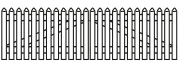


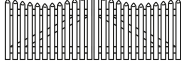

		Doppeltor	Pforte		Doppeltor	Pforte
Diesen Zaun finden Sie auf S. 124						
Maße (B x H/cm)	200 x 100	300 x 100	100 x 100	200 x 80	300 x 80	100 x 80
Kiefer KDI grün	83070031	83070150	83070270	83070021	83070140	83070260

		Doppeltor	Pforte
			
Maße (B x H/cm)	200 x 60	300 x 60	100 x 60
Kiefer KDI grün	83070011	83070130	83070250


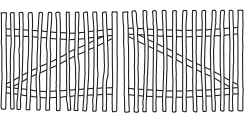


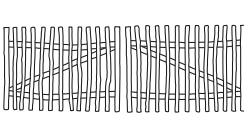









Staketenzaun 80

		Doppeltor	Pforte		Doppeltor	Pforte
Diesen Zaun finden Sie auf S. 124						
Maße (B x H/cm)	200 x 100	300 x 100	100 x 100	200 x 80	300 x 80	100 x 80
Kiefer KDI grün	83070091	83070210	83070330	83070081	83070200	83070320

		Doppeltor	Pforte	m. Unterbogen	Doppeltor	Pforte m. Oberbogen
						
Maße (B x H/cm)	200 x 60	300 x 60	100 x 60	200 x 80/70	300 x 80/90	100 x 80/90
Kiefer KDI grün	83070071	83070190	83070310	83070111	83070230	83070350

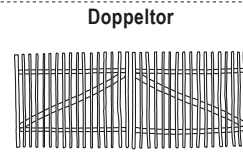
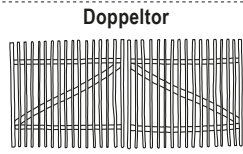
Rustik-Rollzaun Haselnuss, Abstand Staketen 7 - 8 cm

		Doppeltor	Pforte		Doppeltor	Pforte
Diesen Zaun finden Sie auf S. 126						
Maße (B x H/cm)	500 x 150	300 x 150	100 x 150	1000 x 120	300 x 120	100 x 120
Haselnuss unbeh.	84062273	84062264	84062260	84062272	84062263	84062259

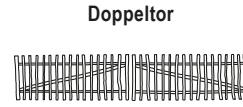

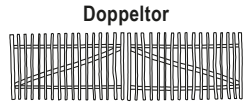
		Doppeltor	Pforte		Doppeltor	Pforte
						
Maße (B x H/cm)	1000 x 90	300 x 90	100 x 90	1000 x 50	300 x 50	100 x 50
Haselnuss unbeh.	84062271	84062262	84062258	84062270	84062261	84062257

Rustik-Rollzaun Haselnuss, Abstand Staketen 3 - 4 cm

Diesen Zaun finden Sie auf S. 126



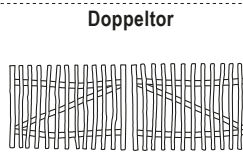

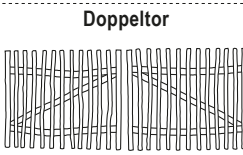
Maße (B x H/cm)	500 x 150	300 x 150	100 x 150	500 x 120	300 x 120	100 x 120
Haselnuss unbeh.	84062269	84062256	84062252	84062268	84062255	84062251



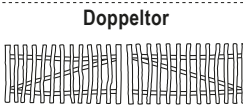
Maße (B x H/cm)	500 x 90	300 x 90	100 x 90	500 x 50	300 x 50	100 x 50
Haselnuss unbeh.	84062267	84062254	84062250	84062266	84062253	84062249

Rustik-Rollzaun Robinie, Abstand Staketen 7 - 8 cm

Diesen Zaun finden Sie auf S. 128



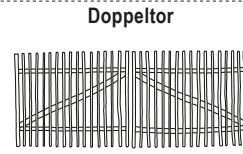
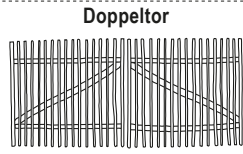
Maße (B x H/cm)	500 x 150	300 x 150	100 x 150	500 x 120	300 x 120	100 x 120
Robinie unbehandelt	84006051	84006057	84006054	84006050	84006056	84006053



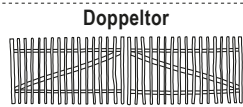
Maße (B x H/cm)	500 x 90	300 x 90	100 x 90
Robinie unbehandelt	84006049	84006055	84006052



Rustik-Rollzaun Robinie, Abstand Staketen 3 - 4 cm



Maße (B x H/cm)	500 x 150	300 x 150	100 x 150	500 x 120	300 x 120	100 x 120
Robinie unbehandelt	84006042	84006048	84006045	84006041	84006047	84006044

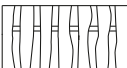


Maße (B x H/cm)	500 x 90	300 x 90	100 x 90
Robinie unbehandelt	84006040	84006046	84006043



Ponderosa

Diesen Zaun finden Sie auf S. 129



Maße (B x H/cm)	180 x 80
Nadelholz KDI grün	84006020
Lärche naturbelassen	84006021



Bonanza-Zaun sägerau

	Doppeltor	Pforte	Doppeltor	Pforte	Doppeltor	Pforte
Diesen Zaun finden Sie auf S. 130						
Maße (B x H/cm)	300 x 100	100 x 100	300 x 80	100 x 80	300 x 60	100 x 60
Nadelholz KDI grün	83030160	83030130	83030150	83030120	83030140	83030110
Lärche naturbelassen	83030240	83030225	83030235	83030220	83030230	83030215

Bonanza-Zaun beidseitig gehobelt

	Doppeltor	Pforte	Doppeltor	Pforte	Doppeltor	Pforte
Maße (B x H/cm)	300 x 100	100 x 100	300 x 80	100 x 80	300 x 60	100 x 60
Nadelholz KDI grün	83030182	83030185	83030181	83030184	83030280	83030183
Lärche naturbelassen	83030243	83030227	83030237	83030223	83030233	83030217

Granada

		Pforte	
Diese Zäune finden Sie auf S. 132 / 133			
Maße (B x H/cm)	190 x 80	100 x 80	180 x 90
Sib. Lärche naturbel.	83072035	83072056	83074608

Faaborg II



Norderney

		Doppeltor	Doppeltor	Pforte
Diesen Zaun finden Sie auf S. 134				
Maße (B x H/cm)	180 x 90/80/95	300 x 90/80/120	400 x 90/80/120	100 x 90/80/90
Nadelholz KDI grün	83071040	83071035	83100008	83071050
Nadelholz Weiß	83071055	83071030	-	83071045

Ammerland

	Doppeltor	Doppeltor	Pforte
Diesen Zaun finden Sie auf S. 134			
Maße (B x H/cm)	300 x 90/80/120	400 x 90/80/120	100 x 90/80/100
Nadelholz KDI grün	83071001	83100007	83071015
Nadelholz Weiß	83071005	-	83071020

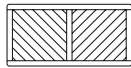


Usedom

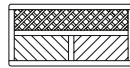
		Doppeltor	Doppeltor	Pforte
Diesen Zaun finden Sie auf S. 135				
Maße (B x H/cm)	200 x 100/94	300 x 100/94	400 x 100/94	100 x 100/94
Nadelholz KDI grün	83070735	83070736	83110009	83070737
Nadelholz Weiß	83070755	83070756	83070856	83070757

Lugano

Diese Zäune finden Sie auf S. 136 / 137

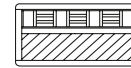


mit Rankgitter



Maße (B x H/cm)	180 x 90 cm	90 x 90 cm	180 x 90 cm	90 x 90 cm
Fichte KDI grün	83074195	83074197	83074196	83074198
Lärche naturbelassen	83074159	83074161	83074160	83074162
Fichte Grauweiß	83081318	83081319	83081324	83081325
Fichte Pinie	83081303	83081304	83081309	83081310
Fichte Quarz	83081420	83081421	83081422	83081423
Fichte Granit	83081437	83081438	83081439	83081440

Linea



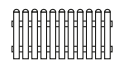
Maße (B x H/cm)	180 x 90
	83071152
	-
	83081336
	-
	-
	-



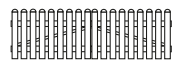
Uno easy – Kunststoffzaun

Diesen Zaun finden Sie auf S. 138

Zaun gerade



Doppeltor DIN links



DIN rechts



Pforte DIN links



DIN rechts

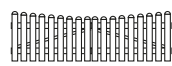


Maße (B x H/cm)	180 x 75	330 x 75	330 x 75	101 x 75	101 x 75
Weiß	90040356	90040307	90041307	90040304	90041304

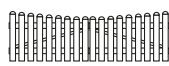
mit Unterbogen



Doppeltor DIN links



DIN rechts



Pforte DIN links

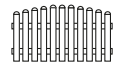


DIN rechts

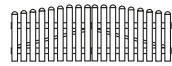


Maße (B x H/cm)	180 x 75/65	330 x 75/65	330 x 75/65	101 x 75/65	101 x 75/65
Weiß	90040302	90040308	90041308	90040305	90041305

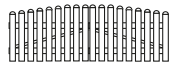
mit Oberbogen



Doppeltor DIN links



DIN rechts



Pforte DIN links



DIN rechts



Maße (B x H/cm)	180 x 75/85	330 x 75/85	330 x 75/85	101 x 75/85	101 x 75/85
Weiß	90040303	90040309	90041309	90040306	90041306





1
Einschlag-Bodenhülse, verzinkt
 (für Holzpfosten „leichter“ Zaunanlagen, nicht für Sichtschutzzäune). Lichte Weite: 71 x 71 bzw. 91 x 91 mm; 10,5 mm Schraubloch, Pfosteneinstand 150 mm, Gesamt-Längen ca. 750 mm/ 900 mm.




2
Pfostenträger U-Form, feuerverzinkt; nur für Pfosten niedriger Zäune!
 Ausführung: 60 x 4 mm; lichte Weiten: 71 mm, 91 mm, 100 mm, 121 mm; Löcher 10,5 mm, Steindolle ca. Ø 19 mm, 200 mm lang.



3
U-Pfostenlasche zum Aufdübeln, feuerverzinkt für Zäune bis 1,50 m Höhe, sowie für leichte Pergolen.
 Material: 50 x 5 mm, je Seite 2 Löcher 10,5 mm; Grundplatte mit 4 Löchern 10,5 mm, lichte Weiten: 71 mm, 91 mm, 115 mm und 121 mm.



4
U-Pfostenlasche zum Aufdübeln mit Kreuzfuß, feuerverzinkt. Für Zäune und Pergolen mit erhöhten statischen Anforderungen.
 Lichte Weite: 115 o. 91 o. 71 mm; Material: 50 x 5 mm, je Seite 2 Löcher 10,5 mm; Grundplatte mit 8 Löchern 10,5 mm.



5
Pfostenanker, H-Form, schwer feuerverzinkt.
 Für sichern Halt Ihrer Vorgarten- und Sichtschutzzäune.
 Gesamthöhe 600 mm, Pfosteneinstand 300 mm, Material 60 x 6 mm; lichte Weiten: 71, 81, 91, 115, 121 und 135 mm.



6
Pfosten-Schraube
 Schraube mit einem extrem festen Sitz. **Für effektives Schrauben ohne Vorbohren** (z.B. an Einschlagbodenhülsen), ca. 5 mal fester als DIN 571-Sechskantschrauben. Der spezielle Kern macht diese Schraube besonders biegebar (bis zu 40 Grad lässt sie sich biegen, bevor sie bricht). Eine dem Teflon ähnliche **Beschichtung erhöht die Lebenszeit** der Pfosten-Schraube und mindert die Einschraub-Reibung.
 Maße: 8 x 40 - 50 mm.

MATERIAL	Verzinkt
Artikel	Art.-Nr. €/Stck.
1 Einschlag-Bodenhülse, lichte Weite in mm	
71 x 71 (L = 750 mm)	91040053-364 7,99
91 x 91 (L = 900 mm)	91040052-220 8,99
2 Pfostenträger U-Form, lichte Weite in mm	
71	91040025-150 5,29
91	91040030-120 5,79
100	91040040-100 6,29
121	91040050-100 7,29
3 U-Pfostenlasche zum Aufdübeln, lichte Weite in mm	
71	91040062-150 7,29
91	91040060-120 7,29
115	91040061-100 8,99
121	91040064-100 8,99
4 U-Pfostenlasche zum Aufdübeln mit Kreuzfuß, lichte Weite in mm	
71	91040066-150 7,99
91	91040065-100 8,99
115	91040063-120 9,99
5 Pfostenanker, H-Form, schwer, lichte Weite in mm	
71	91140059-200 10,99
81	91040051-200 11,99
91	91040054-200 12,99
115	91040055-200 14,99
121	91040056-160 15,99
135	91040057-160 17,99



7
Flechtzaunhalter oder L-Beschlag, rostfrei V₂A, weiß beschichtet oder gelb verzinkt.
 Zur Befestigung von Zaunelementen am Pfosten, Maße: 30 x 30 x 2,5 mm, mit angeschweißter Holzschraube.



Hochwertige Joda® Sichtblenden sind werkseitig für diese Befestigungsart bereits vorbereitet. Einfachere Montage! **Achten Sie auf obiges Zeichen!**

Montage-Abfolge



verzinkte Muffe

Ersetzt den typischen L-Beschlag auf die feine Art: JodaFix®-Befestigungssystem. Viele Joda® Sichtzäune sind werkseitig inklusive Muffe für diese Befestigung vorbereitet.

JodaFix®

- beidseitig edle Optik
- leichte Montage / Demontage
- rostfrei V₂A



Anwendung:


1. JodaFix®Dorn leicht in Muffe eindrehen
2. Zaunfeld zwischen die Pfosten setzen
3. Dorn justieren, diagonale Endposition
4. Dorn mit Schrauben (5 x 30 mm V₂A) am Pfosten fixieren



10

Im Blister (ohne Gewindehülsen/Muffen)

JodaFix®Dorn aus Edelstahl




messingfarben silberfarben

Rampa-Muffen



11

Als Zubehör für nicht vorgefertigte Zaun-Elemente erhältlich.



8 Abdeckleiste, L-Profil
Stahlmetallic (li.), Graphitgrau (re.)

9 Abdeckleiste, U-Profil
Stahlmetallic (li.), Graphitgrau (re.)

Abdeckleiste für Sichtblenden, L-Profil

Variable Abdeckleiste für Sichtschutzelemente in 2 Farbausführungen erhältlich. Zum Aufschrauben. Die Leiste dient dem konstruktiven Holzschutz sowie der optischen Abrundung der Elemente.

Abdeckleiste für Sichtblenden, U-Profil

25 x 55 mm Abdeckleiste für Sichtschutzelemente in 2 Farbausführungen erhältlich. Zum Aufschrauben. Die Leiste dient dem konstruktiven Holzschutz und der optischen Abrundung der Elemente.

MATERIAL	Silberfarben	
Artikelbezeichnung	Art.-Nr.	€/Pak.
6 Pfosten-Schraube mit Spezial-Stahlkern		
8 x 40 mm, 100 Stck./Pak.	91051130-000	46,99
8 x 50 mm, 100 Stck./Pak.	91051131-000	49,99
8 x 40 mm, 16 Stck./Pak.	91051132-000	9,99
8 x 50 mm, 16 Stck./Pak.	91051133-000	10,79

MATERIAL	Graphitgrau		Stahlmetallic	
Artikelbezeichnung	Art.-Nr.	€/Stck.	Art.-Nr.	€/Stck.
Abdeckleiste für Sichtblenden aus Stahlblech, L-Profil, Dimension x L / cm				
8 2,5 x 5,5 x 180	86011970-000	12,99	86011971-000	12,99
Abdeckleiste für Sichtblenden aus Stahlblech, U-Profil, Dimension x L / cm				
9 2,5 x 5,5 x 2,5 x 180	86011972-000	19,99	86011973-000	19,99

MATERIAL	Weiß beschichtet		Gelb verzinkt		V ₂ A	
Artikelbezeichnung	Art.-Nr.	€/Stck.	Art.-Nr.	€/Stck.	Art.-Nr.	€/Stck.
7 Flechtzaunhalter / L-Beschlag						
-	91040102-100	1,99	91040100-100	0,69	91040101-100	1,89

MATERIAL	Edelstahl silberfarben		Edelstahl messingfarben		Verzinkt galvanisch	
Artikelbezeichnung	Art.-Nr.	€/Pak.	Art.-Nr.	€/Pak.	Art.-Nr.	€/Pak.
JodaFix®						
10 4 Stck./Pak.	91051170-040	9,99	91051172-040	9,99	-	-
11 Muffen für JodaFix®, 4 Stck./Pak.	-	-	-	-	91051163-040	4,99



1

Für: **Doppeltore mit geradem Riegel**

Inhalt: 4 gerade Ladenbänder 16 x 700 mm, 4 Kloben, 1 Do.-Überwurf, 2 Bodenschieber, 1 Auflaufstütze mit abschraubbarem Erddorn, 1 Schraubensortiment.

Passend z.B. für Doppeltor Usedom, Holsteinzaun u. a.



2

Ausführung: „schwarz verzinkt“

Für: **Doppeltore mit geradem Riegel**

Inhalt: 4 gerade Ladenbänder 16 x 700 mm, 4 Kloben, 1 Do.-Überwurf, 2 Bodenschieber, 1 Auflaufstütze mit abschraubbarem Erddorn, 1 Schraubensortiment.

Passend z.B. für Doppeltor Usedom, Holsteinzaun u. a.



3

Für: **Doppeltore mit gebogenem Riegel**

Inhalt: 2 gerade u. 2 verstellb. Bogenladenbänder 16x800 mm, 4 Kloben – verstellbar von 5-23 mm, 1 Do.-Überwurf, 2 Bodenschieber, 1 Auflaufstütze mit abschraubbarem Erddorn, 1 Schraubensortiment.

Passend z.B. für Doppeltor Norderney u. a.



4

Ausführung: „schwarz verzinkt“

Für: **Doppeltore mit gebogenem Riegel**

Inhalt: 2 gerade u. 2 verstellb. Bogenladenbänder 16 x 800 mm, 4 Kloben – verstellbar von 5 - 23 mm, 1 Do.-Überwurf, 2 Bodenschieber, 1 Auflaufstütze mit abschraubbarem Erddorn, 1 Schraubensortiment.

Passend z. B. für Doppeltor Norderney u. a.



5

Für: **schwere Einzeltore** und Pforten mit geradem Riegel

Inhalt: 2 gerade Ladenbänder 16 x 600 mm, 2 Kloben, 1 Gartentorfalle, 1 Schraubensortiment.

Passend z. B. für Pforten Usedom, Holsteinzaun, Staketenzaun u. a.



6

Ausführung: „schwarz verzinkt“

Für: **schwere Einzeltore** und Pforten mit geradem Riegel

Inhalt: 2 gerade Ladenbänder 16 x 600 mm, 2 Kloben, 1 Gartentorfalle, 1 Schraubensortiment.


Passend z. B. für Pforten Usedom, Holsteinzaun, Staketenzaun u. a.



7

Für: Pforten mit **gebogenem Riegel**

Inhalt: 1 gerades Ladenband gekröpft u. 1 verstellb. Bogenladenband 16 x 800 mm inkl. 2 Kloben, 1 Gartentorfalle, 1 Schraubensortiment.



8

Ausführung: „schwarz verzinkt“

Für: Pforten mit **gebogenem Riegel**

Inhalt: 1 gerades Ladenband gekröpft u. 1 verstellb. Bogenladenband 16 x 800 mm inkl. 2 Kloben, 1 Gartentorfalle, 1 Schraubensortiment.



9

Für: **Bogen-Dichtzauntüren** ¹⁾

(auch für gerade Türen verwendbar)
Inhalt: 2 Kreuzbänder/Mittelbänder mit Zierspitze, 2 Kloben, 1 „dänischer“ Türverschluss, 1 Schraubensortiment.
Passend z. B. für Monegro, Sontegro

¹⁾ nicht in schwarz verzinkt lieferbar



So bestimmen Sie die gewünschte Anschlagrichtung:



- Achten Sie auf das lichte Maß zwischen den Türpfosten. Es sollte stets größer sein als die Tür selbst. Bauen Sie genügend Spiel ein! So stellen Sie sicher, dass auch eine häufig benutzte Tür immer einwandfrei schließt (Quell- und Schwindverhalten von Holz).
 - Halten Sie beim Ausmessen und Montieren des Tores einen Abstand von ca. 5 cm zum Boden ein.
 - Schwere und große Tore brauchen unter Umständen größer dimensionierte Pfosten. Es empfiehlt sich, die Pfosten auf in Fundamente eingelassene Anker zu setzen. Dieser erhöhte Aufwand wird die Lebensdauer sicher erhöhen.
 - Lassen Sie die Ladenbänder gleichmäßig überstehen. Das Tor senkt sich sonst beim Öffnen, wenn der Überstand am unteren Holm etwas geringer ist. Bei fehlender Bodenfreiheit schleift das Tor am Boden.
- Profitipp: Montieren Sie größere, lange und schwere Flügel so-

- gar etwas schräge – schlosseitig ca. 10 mm höher als auf der Anschlagseite.
- Nach ein paar Wochen sitzt Ihre Tür trotzdem wieder gerade zwischen den Pfosten, weil sich Zink- und Stanzreste in den Scharnieren dann abgeschliffen haben.
- Achtung: Bei der Montage von Doppeltoren ist es zur Reduzierung des Verzuges und des Absenkens der Flügel zwingend erforderlich, eine Bodenauflaufstütze, einen Bodenschieber und einen Doppeltorüberwurf zu installieren.
 - Welchen Öffnungswinkel wünschen Sie? Rückseitig am Torpfosten montierte Scharniere lassen die Torflügel um fast 180° öffnen. Auf der Innenseite montierte Scharniere erlauben einen Öffnungswinkel von knapp 90°.
 - Je einfacher der Verschluss, desto einfacher wird die exakte Montage. Bei niedrigen Türen und Toren verwenden Sie am besten eine Gartentorfalle oder einen Doppeltorüberwurf.



10

Für: **gerade Dichtzauntüren** ¹⁾

Inhalt: 2 Ladenbänder, 2 Kloben, 1 „dänischer“ Türverschluss, 1 Schraubensortiment.

Passend. z. B. für Madras, Real u. a.

¹⁾ nicht in schwarz verzinkt lieferbar

MATERIAL	Verzinkt		Schwarz verzinkt	
	Artikel	Art.-Nr.	€/Stck.	Art.-Nr.
Beschlagsortimente für Doppeltore, Anschlag links + rechts				
1 für geraden Riegel	91040792-000	149,99	-	-
2 für geraden Riegel	-	-	91040793-000	189,99
3 für gebogenen Riegel	91040795-000	209,99	-	-
4 für gebogenen Riegel	-	-	91040796-000	249,99
Beschlagsortimente für schwere Einzeltore/Pforten, Anschlag links + rechts				
5 für geraden Riegel	91040790-000	69,99	-	-
6 für geraden Riegel	-	-	91040791-000	79,99
7 für gebogenen Riegel	91040794-000	99,99	-	-
8 für gebogenen Riegel	-	-	91040797-000	129,99
Dichtzauntüren, Anschlag links + rechts				
9 Bogen-Dichtzauntüren	91040017-000	69,99	-	-
10 gerade Dichtzauntüren	91040015-000	69,99	-	-

Hinweis: Abbildungen zeigen Formbeispiele! Die Ausführung der Ware kann abweichen.



1

Abb.: **Gartentorfall**, gelb verzinkt
Bestandteil der Beschlagsätze für Pforten und Einzeltore, auch einzeln in verzinkter Ausführung lieferbar.



2

Abb.: **Gartentorverschluss**, gelb verzinkt
Für Innen- u. Außenbetätigung, Griffringe sind drehbar und durch einen Vierkantstift verbunden. Rosettendurchmesser 60 mm, Stiftlänge 77 mm, links und rechts verwendbar.



3

Abb.: **Doppeltorüberwurf**



4

Abb.: **Schubriegel mit Schlaufe**

Doppeltorüberwurf, gelb verzinkt und **Schubriegel mit Schlaufe** Links oder rechts verwendbar. Bestandteil der Beschlagsätze für Doppeltore, auch einzeln in verzinkter Ausführung lieferbar.



5

Abb.: **Bodenschieber**, verzinkt
Schubstange inkl. 2 Führungswinkeln, Bestandteil der Beschlagsätze für Doppeltore, auch einzeln zu erhalten. Bequemes Feststellen eines Torflügels durch 500 mm langen Schieber.



6

Abb.: **Auflaufstütze** mit Erddorn, verzinkt
Stütze verhindert „Senken“ des Tores und gibt Arretierung für Bodenschieber. Dort einsetzbar, wo keine Betonfundamentierung möglich ist.



7

Abb.: **Auflaufstütze** mit Mauerkrallen, verzinkt
Bestandteil der Beschlagsätze für Doppeltore, auch einzeln zu erhalten. Stütze verhindert „Senken“ des Tores und gibt Arretierung für Bodenschieber.



8

Abb.: **PZ-Einsteckschloss** und **Anschlag**, gelb verzinkt
Rechts und links verwendbar durch umlegbare Schlossfalle. Einsetzbar in Toren oder Pforten mit Schlosskasten* oder zum Selbsteinbau.

9

10

Abb.: **Stützrolle mit Teleskoprohr**
Stützrolle zur Befestigung an schweren Zauntoren, mit Teleskop-Federung, verz., Federkraft 30 kg, Federweg 70 mm, Rad Ø 100 mm, Gesamtlänge 40 cm.



11

Abb.: **Stützrolle einfach**
Stützrolle Ø 80 mm aus Vollgummi, zur Befestigung an schweren Zauntoren, verzinkt, 44,5 mm Laufbreite, bis 50 kg Belastung.



* Hinweis: Unsere Joda®Toranlagen erhalten Sie ohne Schlossfräsung. Hinweis: Abbildungen zeigen Formbeispiele! Die Ausführungen der Ware kann abweichen.



Doppeltor „Holsteinzaun 68“ aus Nadelholz, grün kesseldruckimprägniert, mit Beschlagsortiment (Nr. 1)



12

Abb.: Joda®Pflegeöl-Spray, 750 ml

Paraffin-Öl, schützt vor Witterungseinflüssen! Die Nachbehandlung für Weidezäune wird von Joda® empfohlen. Benötigte Menge für ein Element 180 x 180 cm: ca. 0,3–0,4 l



VERZINKEN – KAMPF DEM ROST!

Um Metallbauteile lange vor Korrosion zu schützen, werden sie verzinkt. Bei der sogen. „galvanischen Verzinkung“ werden alle Stahlteile in einer Zink-Salz-Lösung elektrolytisch beschichtet. Standard: Dabei lagern sich feine Kristalle auf dem Metall ab. Diese bilden quasi einen Schutzschild gegen den Rost.

MATERIAL	Gelb verzinkt	Verzinkt			
Artikel	Art.-Nr.	€/Stck.	Art.-Nr.	€/Stck.	€/l
1 Gartentorfall (ohne Schrauben)	40001032-000	9,99	–	–	–
2 Gartentorverschluss	91040072-000	11,99	–	–	–
3 Doppeltorüberwurf	91040080-000	16,99	–	–	–
4 Schubriegel mit Schlaufe, 120 mm	91040460-000	10,99	–	–	–
5 Bodenschieber, 16 mm	–	–	91040090-000	16,99	–
6 Auflaufstütze mit Erddorn	–	–	91040092-000	52,99	–
7 Auflaufstütze für Doppeltor mit Mauerkralle	–	–	91040094-000	24,99	–
8 PZ-Einsteckschloss mit umlegbarer Falle	99013758-000	39,99	–	–	–
9 Anschlag (Schließblech) für Tore mit Einsteckschloss	99013760-000	9,99	–	–	–
10 Stützrolle mit Teleskoprohr	–	–	91040093-000	99,99	–
11 Stützrolle einfach	–	–	91040095-000	29,99	–
12 Joda®Pflegeöl-Spray zur Nachbehandlung von Weidezäunen, 750 ml	–	–	83074105-030	17,99	23,98

HOLZ

HOLZ

HOLZ

JODA[®]
color

HOLZ.GESTALTEN.PFLEGEN.RENOVIEREN.

HOLZ



Joda[®]color Wetterschutzöl
lasierend



Joda[®]color Imprägniergrund
transparent
schützt vor Pilzen + Bläue



Joda[®]color Holzöl-Entferner/Intensivreiniger*
entfernt Lasuren und Öle



Joda[®]color Terrassenöl
lasierend



Joda[®]color Sperrgrund
schützt vor durchschlagenden
Inhaltsstoffen



Joda[®]color Reiniger/Entgrauer/Aufheller für Holz
entgraut



Joda[®]color Nordische Deckfarbe
deckend



Joda[®]color Deckfarben-Entferner für Holz
entfernt Deckfarbanstriche

Joda[®]color – Die zweite Haut für Ihr Holz

Damit Sie lange Freude an Ihrem Holz im Garten haben, bieten wir das richtige Produkt für Ihr Projekt an. Oben stehend eine Schnellübersicht der Produkte und ihrer Eigenschaften.

Ausführliche Informationen zum Thema **Schutz, Pflege und Renovierung von Holz im Außenbereich** finden Sie in unserem **Joda[®]color Produktfinder!**




Schutz, Pflege und Renovierung von Holz im Außenbereich

Hölzer sind vielfältigen Witterungseinflüssen ausgesetzt: Sonne, Regen, Wind und Temperaturschwankungen. Um das schöne Aussehen zu erhalten, brauchen die Hölzer Pflege.


Mit Joda[®]color Vergrauung vorbeugen

Bewitterung lässt das Holz bereits nach kurzer Zeit vergrauen – eine sogenannte graue Patina entsteht. Um diesem Prozess entgegenzuwirken, sollte man das Holz umgehend mit **Joda[®]color** schützen.

HOLZ



Pflegen und gestalten mit Joda®color Wetterschutzöl (Seite 154)




Terrassen pflegen mit Joda®color Terrassenöl (Seite 155)



Farbig gestalten mit Joda®color Nordische Deckfarbe (Seite 155)



Sperrgrund – schützt vor durchschlagenden Inhaltsstoffen (Seite 156)



Lasuren entfernen (Seite 157)



Deckanstriche entfernen (Seite 157)



Vergrautes Holzelement wieder auffrischen (Seite 157)

Mit Joda®color Imprägniergrund transparent Bläue und Fäulnis vorbeugen

Bläue ist lediglich ein optischer Störfaktor – es greift das Holz nicht an, kann aber Fäulnis begünstigen, indem es die Wasseraufnahme verbessert. Fäulnis zerstört die Struktur des Holzes und lässt es nach und nach verrotten.

Mit Joda®color ein Durchschlagen der Holzinhaltstoffe verhindern

Im Holz sind, je nach Art, verschiedene Inhaltsstoffe enthalten, die durch Bewitterung austreten können. Bei stark gefärbten Hölzern wie z. B. Bangkirai sind Verunreinigungen an Pflasterflächen etc. möglich, daher sollte Regenwasser nach Möglichkeit abgeführt werden. Des Weiteren empfehlen wir, bei hellen, deckenden Anstrichen Joda®color Imprägniergrund transparent sowie Joda®color Sperrgrund aufzutragen, um ein Durchschlagen der Inhaltsstoffe in die helle Farbe zu verhindern.

TIPP: Ein gestrichener Zaun sollte regelmäßig gepflegt werden. Zur Reinigung und Pflege der Farbflächen verwenden Sie am besten milde Haushaltsreiniger. Frischen Sie die Farbbehandlungen bei Bedarf auf. So begleitet Sie Ihr Zaun auf Dauer durchs Leben.



Joda®color Wetterschutzöl für lasierende Farbanstriche im Außenbereich

Joda®color WETTERSCHUTZÖL

Schützt dekorativ die Oberflächen von Laubholz (Hartholz) und Nadelholz (Weichholz) im Außenbereich, die lasierend behandelt werden sollen, vor Witterungseinflüssen (Sonne, Regen) durch Verwendung UV-stabiler, hochlichtechter Pigmente.

Das Joda®color Wetterschutzöl auf Basis einer Öl-Wasser-Emulsion ist außerdem hochtransparent, betont die Struktur und Maserung, blättert nicht ab, ist wetterbeständig, wasserabweisend, geruchsschwach (nach der Trocknung geruchlos) und feuchtigkeitsregulierend. Aufbringmenge: ca. 120-160 ml/m² bei zwei Behandlungen, je nach Saugfähigkeit des Untergrundes.

Erhältlich in: 0,75 l und 2,5 l

Joda®color Wetterschutzöl


Farbton	Artikel	Gebindegröße / l	Art.-Nr.	€/l	€/Stck.	Gebindegröße / l	Art.-Nr.	€/l	€/Stck.
	UV-Natur transparent		92024210-006	26,65	19,99		92024212-004	17,99	44,99
	Eiche hell (ähnlich RAL 8001)		92024320-006	26,65	19,99		92024322-004	17,99	44,99
	Lärche/Sib. Lärche (ähnlich RAL 2000)		92024310-006	26,65	19,99		92024312-004	17,99	44,99
	Kiefer (ähnlich RAL 1007)		92024220-006	26,65	19,99		92024222-004	17,99	44,99
	Pinie (ähnlich RAL 1028)		92024230-006	26,65	19,99		92024232-004	17,99	44,99
	Bangkirai (ähnlich RAL 8002)	0,75	92024240-006	26,65	19,99	2,5	92024242-004	17,99	44,99
	Walnuss (ähnlich RAL 8028)		92024250-006	26,65	19,99		92024252-004	17,99	44,99
	Grauweiß (ähnlich RAL 9002)		92024260-006	26,65	19,99		92024262-004	17,99	44,99
	Quarz (ähnlich RAL 1011)		92024270-006	26,65	19,99		92024272-004	17,99	44,99
	Granit (ähnlich RAL 7043)		92024280-006	26,65	19,99		92024282-004	17,99	44,99
	Platin (ähnlich RAL 7024)		92024290-006	26,65	19,99		92024292-004	17,99	44,99



Joda®color Terrassenöl schützt dekorativ die Oberflächen von Holzterrassen im Außenbereich.



Joda®color Terrassenflächenstreicher ausführliche Informationen (Seite 30).



HOLZ



Joda®color Nordische Deckfarbe für deckende Farbanstriche im Außenbereich

Joda®color NORDISCHE DECKFARBE

Schützt dekorativ die Oberflächen von Laubholz (Hartholz) und Nadelholz (Weichholz) im Außenbereich, die deckend behandelt werden sollen, vor Witterungseinflüssen (Sonne, Regen). Auch auf mineralischen Untergründen (Beton-, Gasbeton- und Putzflächen) sowie auf Zinkblech und verzinktem Stahl anwendbar. Die wasserbasierte Joda®color Nordische Deckfarbe ist seidenglänzend, deckend, wetterbeständig (nach der Trocknung wasserabweisend), hat einen milden Geruch (nach der Trocknung geruchlos), ist elastisch und feuchtigkeitsregulierend. Aufbringmenge: Bei 2 Anstrichen ca. 160 ml/m² auf gehobeltem Holz oder glatten Untergründen. Bei stark saugenden Untergründen (z. B. Hirnholz) kann ein zusätzlicher Arbeitsgang erforderlich werden. Erhältlich in: 0,75 l und 2,5 l

Joda®color Nordische Deckfarbe

Farbton	Artikel	Gebindegröße/l	Art.-Nr.	€/l	€/Stck.	Gebindegröße/l	Art.-Nr.	€/l	€/Stck.
	Reinweiß (ähnlich RAL 9010)	0,75	92024610-006	29,99	22,49	2,5	92024612-004	22,40	55,99
	Elfenbein (ähnlich RAL 1014)		92024620-006	29,99	22,49		92024622-004	22,40	55,99
	Anthrazit (ähnlich RAL 7016)		92024630-006	29,99	22,49		92024632-004	22,40	55,99
	Schwedenrot (ähnlich RAL 3011)		92024640-006	29,99	22,49		92024642-004	22,40	55,99
	Moosgrün (ähnlich RAL 6005)		92024650-006	29,99	22,49		92024652-004	22,40	55,99
	Grau (ähnlich RAL 7040)		92024660-006	29,99	22,49		92024662-004	22,40	55,99
	Gelb (ähnlich RAL 1023)		92024670-006	29,99	22,49		92024672-004	22,40	55,99

Joda®color TERRASSENÖL

Schützt dekorativ die Oberflächen von Holzterrassen im Außenbereich, die lasierend behandelt werden sollen, vor Witterungseinflüssen (Sonne, Regen) durch Verwendung UV-stabiler, hochlichtechter Pigmente. Das lösemittelbasierte Joda®color Terrassenöl ist außerdem hochtransparent, betont die Struktur und Maserung, blättert nicht ab, ist wetterbeständig, wasserabweisend, geruchsschwach (nach der Trocknung geruchlos) und feuchtigkeitsregulierend. Aufbringmenge: ca. 120 - 160 ml/m² in 2 Arbeitsgängen. Erhältlich in: 2,5 l

Joda®color Terrassenöl

Farbton	Artikel	Gebindegröße/l	Art.-Nr.	€/l	€/Stck.
	UV-Natur transparent	2,5	92024142-004	17,99	44,99
	Lärche/Sib. Lärche (ähnlich RAL 2000)		92024112-004	17,99	44,99
	Bangkirai (ähnlich RAL 8002)		92024122-004	17,99	44,99
	Salzgrün (ähnlich RAL 6003)		92024132-004	17,99	44,99

Artikel	Art.-Nr.	€/Stck.
Joda®color Terrassenflächenstreicher, vollsynthetisch, mit Stielhalter		
150 mm	92024800-000	24,99



Schutz gegen Bläue und Fäulnis



Gegen das Durchschlagen von Holzinhaltstoffen

Joda®color IMPRÄGNIERGRUND TRANSPARENT*

Schutz gegen Bläue und Fäulnis für Nadelhölzer, welche nachfolgend mit Lasuren, Farben oder Lacken dekorativ endbehandelt werden sollen. Für den Außenbereich ohne Erdkontakt. Verbessert die Haltbarkeit und Haftung darauffolgender Anstriche, vor allem bei stark saugfähigen Untergründen sowie Untergründen mit unterschiedlicher Saugfähigkeit. Der wasserbasierte Joda®color Imprägniergrund transparent ist außerdem schnell trocknend, geruchsarm (nach Trocknung geruchlos), hat eine geringe Faseraufrichtung und ist leicht schleifbar. Aufbringmenge: ca. 120 - 140 ml/m² bei zwei Behandlungen.

Erhältlich in: 0,75 l und 2,5 l

Joda®color Imprägniergrund transparent

Farbton	Artikel	Gebindegröße/l	Art.-Nr.	€/l	€/Stck.	Gebindegröße/l	Art.-Nr.	€/l	€/Stck.
-	transparent	0,75	92024510-006	21,99	16,49	2,5	92024512-004	14,80	36,99

Joda®color SPERRGRUND

Schutz gegen das Durchschlagen anstrichverfärbender Holzinhaltstoffe für Laub- und Nadelhölzer, welche nachfolgend helle, dekorative Deckanstriche wie z. B. Joda®color Nordische Deckfarbe Reinweiß oder Elfenbein erhalten sollen.

Für den Außenbereich. Der wasserbasierte Joda®color Sperrgrund ist außerdem seidenmatt, hat eine hohe Deckkraft, ist wetterbeständig (Sonne, Regen), hat einen milden Geruch (nach der Trocknung geruchlos), ist elastisch und feuchtigkeitsregulierend. Aufbringmenge: 2-3 Anstriche (ca. 160 ml/m²) auf gehobeltem oder geschliffenem Holz. Bei stark saugenden Bereichen (Hirnholz) kann ein zusätzlicher Arbeitsgang erforderlich sein.

Erhältlich in: 0,75 l und 2,5 l

Joda®color Sperrgrund

Farbton	Artikel	Gebindegröße/l	Art.-Nr.	€/l	€/Stck.	Gebindegröße/l	Art.-Nr.	€/l	€/Stck.
	Weiß	0,75	92024520-006	29,99	22,49	2,5	92024522-004	22,40	55,99

* Biozide sicher verwenden!

Vor Gebrauch stets Kennzeichnung und Produktinformation lesen!

HOLZ



vorher

nachher



Entfernt Holzschutz-Öle



vorher

nachher



Entgraut



Entfernt Deckanstriche

Joda®color HOLZÖL-ENTFERNER/INTENSIVREINIGER**

Entfernt tiefenwirksam Teak-, Bangkirai-, Lärchen- und andere Holzschutz-Öle wie z. B. Joda®color Wetterschutzöl, die durch Umwelteinflüsse dunkel und unansehnlich geworden sind.

Erhältlich in: 2,5 l

Joda®color Holzöl-Entferner/Intensivreiniger*

Farbton	Artikel	Gebindegröße/l	Art.-Nr.	€/l	€/Stck.
-	Holzöl-Entferner/Intensivreiniger	2,5	92024323-000	22,00	54,99

Joda®color REINIGER/ENTGRAUER/AUFHELLER FÜR HOLZ

Reinigt porentief, indem es in den Untergrund eindringt. Vergraute Holzuntergründe (auch druckimpregnierte Hölzer oder Harthölzer) werden aufgehellt. Reinigt effektiv, ohne die behandelten Oberflächen zu beschädigen oder zu bleichen. Anstriche, Verleimungen oder Fugendichtungen werden nicht angegriffen oder entfernt. Bereitet Untergründe optimal für einen Neuanstrich vor, indem es alkalischen Farbenentferner wie Joda®color Holzöl-Entferner/Intensivreiniger* neutralisiert, mit denen Anstriche abgelaugt worden sind.

Erhältlich in: 2,5 l

Joda®color Reiniger/Entgrauer/Aufheller für Holz

Farbton	Artikel	Gebindegröße/l	Art.-Nr.	€/l	€/Stck.
-	Reiniger/Entgrauer/Aufheller für Holz	2,5	92024324-000	18,00	44,99

Joda®color DECKFARBEN-ENTFERNER FÜR HOLZ

Entfernt schnell und effektiv alle Arten von Farben (z. B. Joda®color Nordische Deckfarbe), Lacken und Wachs, auch in dicken Schichten, von Holz, Metall, Stein, Beton, Putz und Mauerwerk (bei Kunststoffen bitte einen Vorversuch), die durch Umwelteinflüsse unansehnlich geworden sind.

Erhältlich in: 1 l

Joda®color Deckfarben-Entferner für Holz

Farbton	Artikel	Gebindegröße/l	Art.-Nr.	€/l	€/Stck.
-	Deckfarben-Entferner für Holz	1	92024325-006	34,99	34,99

Anwendungshinweis: Neutralisieren Sie den Joda®color-Holzölentferner/Intensivreiniger **sofort nach der Anwendung mit dem Joda®color Reiniger/Entgrauer/Aufheller, solange das Holz noch feucht ist!

HOLZ

VOM ZAUN ZUR PERFEKTEN GARTENGRENZE

Der Aufbau eines Joda®Zaunes ist schnell verwirklicht. Sehen Sie hier Schritt für Schritt die Montagevariante Zaunanlage „weiße (Pforte) mit Pfosten auf einbetonierten Pfostenträgern“ (weitere Infos siehe auch Seite 212).



1
Aller Anfang ist leicht: Prüfen Sie, ob betonierte Wegkanten die Arbeiten stören könnten. Wählen Sie danach die Bodenbefestigung.



2
Basisarbeit: Graben Sie die Löcher für das Fundament. Sinnvolle Hilfe: Eine Holzlatte als Abstandshalter markiert den Abstand zwischen den vorgesehenen Zaunfeldern.



3
Portionsweise für je ein Loch: Beton und Schnellbinder werden mit Rührgerät und Bohrmaschine im Eimer angemischt.



5
Pfostenmontage: Ist die Höhe des Zaunes ermittelt, werden die Holzpfosten auf die exakte Wunschlänge geschnitten.



6
Vorbeugende Holzpflege: Die Schnittkanten werden mit Joda®color behandelt.



7
Bauseitige Endbehandlung: Die vorbehandelten Elemente werden mit Joda®color gestrichen. Das dient der langen Freude am Zaun.



9
Holzpfosten fixieren: Die Schraubenlöcher vorbohren, damit das Holz nicht reißt. Für 8 x 60 mm-Schrauben müssen 8 mm-Löcher vorgebohrt werden.



10
Halt für die Elemente: Löcher für die L-Beschläge vorbohren. Beschläge mit leichten Hammerschlägen etwa 1 cm tief einschlagen, dann erst eindrehen.



11
Kloben für die Pforte: Vorerst nur mit einer Schraube fixieren! Prüfen, ob Pforte und Zaun die gleiche Höhe haben, dann alle Schrauben eindrehen.




4

Der Pfostenschuh wird in Position gebracht und fixiert. Danach wird der Estrichbeton in das Loch gefüllt. Die Ausrichtung des Pfostenschuhs danach noch einmal kontrollieren.



8

Wenn der Beton abgebindet hat, wird jeder Pfosten mit Hilfe der Wasserwaage ausgerichtet. Eine Zwinde fixiert ihn in der senkrechten Position.



12

Finaler Schritt: Gartentorhalle und den Klinkhaken (am Pfosten) befestigen und die Pforte einhängen – fertig ist Ihr Joda®Zaun.



CHECKLISTE ZÄUNE

Benötigtes Material

- Zaunelemente, Pforte, Doppeltor
- passende Pfosten
- Pfostenkappen (evtl.)
- Abdeckleiste für Zaunelemente (evtl.)
- Pfostenverankerung
- Kleineisen (z.B. Flechtzaunhalter, Schrauben etc.)

Montage

- Estrichbeton für Fundament

Farbe/Holzschutz

- Joda®color

Benötigte Werkzeuge

- Wasserwaage
- Zollstock
- Akkuschauber
- Spaten
- Kappsäge
- Pinsel
- Maurerschnur



Steckbeet Aland



Bogen-Teichbrücke Premium



Weidenbeetgrenze



Pergola Standard

GARTEN- EINRICHTUNG VON NATÜRLICH BIS PFLEGELEICHT

Jetzt ist die richtige Zeit um die Freiluft-
saison zu inszenieren! Wir packen unsere
sieben Sachen und ziehen raus ins Garten-
grün. Ab in die Sonne, die uns wärmt.

Entdecken Sie standfeste Requisiten für
mehr als nur einen Sommer. Ideen für jeden
Garten, dekorativ, aus massivem Holz. Von
schön bis praktisch, von klein bis groß.
Immer so natürlich, dass sich die Elemente
gleich harmonisch in Ihre Außenräume
integrieren und gestalterisch feine Akzente
setzen.

Entdecken Sie neben vielfältigen Outdoor-
Standards wie Pergolen, Sitzgruppen und
Pflanzkästen auch funktionale Stauräume
und solide Brücken zur exquisiten Garten-
raum-Gestaltung. Schöne „Kleinigkeiten“,
die den Unterschied ausmachen: Hier finden
Sie für Ihre Wohlfühl-Oase eine Kollektion
erprobter Ideen aus der Natur.



Müllbox aus Eukalyptus



WPC-Sitzgruppe Hamilton

Alle Maße in diesem Kapitel sind ca.-Angaben.

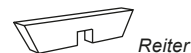
INHALT

Pergolen	162 - 163
Pavillons	164 - 165
Gartenmöbel	166 - 177
Pflanzkästen	178 - 185
Kompostsilo, Pflanztisch, Naturdünger	188
Kaminholzspeicher	189
Müllboxen	190 - 191
Brücken	192
Fahnenmasten	193

PERGOLEN

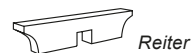
Als das klassische Element eines Ziergartens sind sie beliebt wie eh und je. Die Ursprünge der Pergolen liegen im sonnigen Süden Europas als raumbildende Pfeilergänge aus Stein – klassisch im Übergangsbereich zwischen Haus und Terrasse angelegt. Heute sind die Pergolen-Bausätze aus warmem, starkem Nadelholz. Die geraden Pergolen lassen sich durch Verlängerungen (bestehend aus Pfosten, Sattelbalken etc.) fast beliebig erweitern. Die Joda®Pergola „Palazzo“ verbindet schöne Bögen mit seitlichen Rankgittern und gibt Gartenbereichen romantisches Flair.

Pergola Standard



HOLZARTEN	Kiefer KDI* grün		Lärche naturbelassen**	
Artikel	Art.-Nr.	€/Stck.	Art.-Nr.	€/Stck.
Komplett, Länge / m				
4,50	84060052-008	139,99	84060601-008	169,99
Verlängerung, Länge / m				
1,80	84060053-008	64,99	84060602-008	84,99

Pergola Exclusiv



HOLZARTEN	Kiefer KDI* grün	
Artikel	Art.-Nr.	€/Stck.
Komplett, Länge / m		
4,50	84060056-008	199,99
Verlängerung, Länge / m		
1,80	84060057-008	99,99

Arkadenpergola Palazzo

HOLZARTEN	Kiefer KDI* grün	
Artikel	Art.-Nr.	€/Stck.
Komplett, B x T / cm		
143 x 95	83074106-006	129,99

Ausführliche Informationen finden Sie ab Seite 152



Pflege-Tipp: Joda®color (Farbe/Holzschutz)



Pergola Standard und Verlängerungen aus naturbelassener Lärche kombiniert mit Rankzaun Pedro (Seite 44)

Technik: Reihenpergolen sind 4,50 Meter lang, die Bausätze lassen sich beliebig durch Verlängerungs-Bausätze erweitern (Abb. oben rechts). **Standard:** Komplett-Bausatz. 3 Pfosten 90 x 90 mm/3 m, 2 Sattelbalken 45 x 90 mm/2,25 m, 9 Einzelreiter 45 x 90 mm/65 cm, 4 Kopfbänder 45 x 90 mm/35 cm, Montagematerial. **Exclusiv:** Komplett-Bausatz aus 3 Pfosten 90 x 90 mm/3 m, 2 Sattelbalken 90 x 90 mm/2,25 m, 9 Einzelreiter 70 x 110 mm/65 cm, 4 Kopfbänder 70 x 110 mm/35 cm, Montagematerial. Verlängerungen bestehend aus je 1 Pfosten 3 m, 1 Sattelbalken 1,89 m, 4 Einzelreiter 65 cm sowie ggf. 2 Kopfbänder, Montagematerial. **Palazzo:** Komplett-Bausatz aus 4 Pfosten 70 x 70 mm/2,25 m, 2 Leimholzbögen 40 x 70 mm/1,43 m, 5 Reiter 30 x 70 mm/95 cm (Enden geschrägt), 2 Rankgitter 60 x 160 cm, Montagematerial. Durchgangsbreite 99 cm. Alle Teile sind zugeschnitten. *kesseldruckimprägniert **Wir empfehlen einen Schutzanstrich gegen Bläue und Fäulnis (S. 156)



Detail-Ansicht Pergola Standard aus naturbelassener Lärche



Pergola Standard aus naturbelassener Lärche mit einer Verlängerung über Eck



Detail-Ansicht Pergola Exclusiv aus Kiefer KDI*



Pergola Standard und Verlängerungen aus naturbelassener Lärche mit geraden Reitern, Kopfbändern und Rhombuszaun (siehe Seite 60)



Pergola Exclusiv mit Verlängerungen und profilierten Reitern sowie Kopfbänder aus Kiefer, grün kesseldruckimprägniert



Arkadenpergola Palazzo aus Kiefer, grün kesseldruckimprägniert



die Stäbe in Detail-Ansicht



Detail-Ansicht Sonnensegel



Arkaden-Bogen Typ II (kleiner Bogen) mit Sonnensegel



Arkaden-Bogen Typ I (großer Bogen) mit Sonnensegel



Arkaden-Bogen Typ II



Arkaden-Bogen Typ I mit Sonnensegel

ARKADEN-BOGEN – Das flexible, selbsttragende „Dach“.

Die Idee stammt aus der Renaissance von einem italienischen Universalgenie und setzte in dieser Zeit neue Maßstäbe. Der damalige Entwurf galt einer Brückenkonstruktion. Hier wurde er adaptiert für den Garten: z. B. als Pergola, Laubengang, Dach für Terrassen, als Rosenbogen, Party-Zelt etc. Selbsttragendes System, leichter Auf- und Abbau! Vorgef. Bausätze aus KDI*-Nadelholz, gehobelt und gefast. Zylindrisch gefräste Rundstäbe fügen die Bögen zusammen.

Arkaden-Bogen

HOLZARTEN	Kiefer KDI* grün	
Artikel	Art.-Nr.	€/Stck.
Typ I (großer Bogen), B x T / cm		
370 x 300 B	84060112-000	429,99
Typ II (kleiner Bogen), B x T / cm		
330 x 250 B	84060113-000	349,99

B Auftragsbezogene Fertigung – nicht ständig ab Lager verfügbar. Bitte beachten Sie eine Lieferzeit von in der Regel 2–3 Wochen.

Sonnensegel

MATERIAL	Grauweiß Stoff 100% Polyester	
Artikel	Art.-Nr.	€/Stck.
Segel für Typ I, B x T / cm		
500 x 265	84060219-000	109,99
Segel für Typ II, B x T / cm		
440 x 215	84060220-000	89,99

Technik: **Arkaden-Bogen Typ I:** Komplett-Bausatz, Stellfläche 370 x 300 cm, Durchgangshöhe 2,20 m, Konstruktionsholz 30 x 120 mm, Rundstäbe Ø 8 cm. Inkl. Montagematerial. **Arkaden-Bogen Typ II:** Komplett-Bausatz, Stellfläche 330 x 250 cm, Durchgangshöhe 2,10 m, Konstruktionsholz 30 x 95 mm, Rundstäbe Ø 6 cm. Inkl. Montagematerial. **Sonnensegel:** Hochwertiger Sonnenschutz aus leichtem Stoff (100% Polyester, PU-beschichtet), platzsparend verpackt, vielseitig anwendbar. Ohne Befestigungsmaterial. *kesseldruckimprägniert



Fiesta – das schützende Dach im Garten (Stoffdach optional)

FIESTA

Im Freien spannt er sein Dach auf und beschirmt vor all dem, was von oben kommen mag: Der Pavillon wird mit seinem Sommerdach zum geschützten Ort, dosiert das Licht und hält bis spät abends die Wärme des Tages.

Pavillon Fiesta (ohne Stoffdach)

HOLZARTEN	Kiefer KDI* grün	
Artikel	Art.-Nr.	€/Stck.
Pavillon Fiesta, B x L x H/cm		
299 x 299 x 304 B	84061127-004	599,99

B Auftragsbezogene Fertigung – nicht ständig ab Lager verfügbar. Bitte beachten Sie eine Lieferzeit von in der Regel 2–3 Wochen.

Stoffdach

MATERIAL	Grauweiß Stoff 100% Polyester	
Artikel	Art.-Nr.	€/Stck.
Pavillon Fiesta, B x L x H/cm		
300 x 300 x 87	84061227-000	119,99

Technik: Pavillon: Komplett-Bausatz, Gesamt-Maß 299 x 299 x 304 cm (B x L x H), Pfosten-Außenmaß 279 x 279 cm, Durchgangsbreite ca. 1,50 m, Innenraum 2,60 m hoch, Dachgestell aus massiven Pfetten 45 x 95 mm. Bausatz bestehend aus: 12 Pfetten 70 x 70 mm/2,10 m, 4 Bogen-Rankgitter 40 x 150 cm, 8 Rankfelder 50 x 200 cm (seitl.), Dachtraghölzer, 4 Pfetten 70 x 70 mm/2,80 m, 4 Bretter 30 x 130 mm/2,87 m. **Stoffdach:** Hochwertiger Sonnenschutz aus leichtem Stoff (100% Polyester, PU-beschichtet). Ohne Befestigungsmaterial. *kesseldruckimprägniert

SITZGRUPPE RHOMBUS

Gartenmöbel

Rustikaler Chic: Möbel wie Tisch, Bank und Stühle aus modernen Rhombusprofilen.



Sitzgruppe Rhombus aus naturbelassener Lärche

HOLZARTEN	Lärche naturbelassen*	Fichte Granit farbbehandelt**		
Artikel	Art.-Nr.	€/Stck.	Art.-Nr.	€/Stck.
Sitzgruppe Rhombus				
Rhombus Bank mit Lehne, L x T x H/cm				
180 x 60 x 42/93	84062243-004	149,99	-	-
Rhombus Stuhl mit Lehne, L x T x H/cm				
52 x 60 x 42/93	84062244-006	85,99	-	-
Rhombus Tisch, L x T x H/cm				
180 x 75,5 x 75,5	84062245-004	239,99	-	-
Rhombus Tisch rund, Ø x H/cm				
80 x 75,5	84006009-000	199,99	-	-
Gartenboxen				
Rhombus Gartenbox, L x T x H/cm				
130 x 53 x 64	83081238-002	169,99	83081239-002	199,99
Faaborg Gartenbox, L x T x H/cm				
130 x 53 x 64	83081200-002	199,99	83081201-002	249,99



Mit dem runden Gartentisch lassen sich auch kleine gemütliche Ecken zaubern

GARTENBOXEN

Wassergeschützte Gartenboxen zur Aufbewahrung z. B. von Sitzkissen.

Technik: Sitzgruppe Rhombus: Jeweils als Bausatz, kartonverpackt. Rhombus Gartenbox: Fertig montiert. Rhombus-Profile 24 x 75 mm, Pfosten 68 x 68 mm, Deckelbretter 20 x 90 mm, ohne Einlegefolie. Faaborg Gartenbox: Fertig montiert. Staketen und umlaufender Rahmen 20 x 70 mm, ohne Einlegefolie.

*Wir empfehlen einen Schutzanstrich gegen Bläue und Fäulnis (S. 156) **Bauseitige Nachbehandlung wird empfohlen

Ausführliche Informationen finden Sie ab Seite 152



Pflege-Tipp: Joda®color (Farbe/Holzschutz)



Pflanzkasten Rhombus aus naturbelassener Lärche (Seite 180)



Müllbox Rhombus Duo aus unbehandelter Lärche. Praktisch: der optionale Gasdruckdämpfer, der den Deckel von selbst oben hält (Seite 191).



Rhombus Hochbeet in Fichte Granit farbbehandelt (links) oder aus naturbelassener Lärche (rechts) finden Sie auf Seite 181.



auch in Fichte Granit farbbehandelt erhältlich

Wassergeschützte „Rhombus Gartenbox“ (links) oder „Faaborg Gartenbox“ aus naturbelassener Lärche zur Aufbewahrung z. B. von Sitzkissen



Sitzgruppe Vogtland aus grün kesseldruckimprägnierter Kiefer



Detail-Ansichten des Stuhls Vogtland aus Kiefer KDI*

VOGTLAND

Egal ob vor grüner Kulisse oder in stillen Nischen eines urbanen Umfeldes: Solch robuste Sitzgruppen gehören wie die Sonne zum Sommer und laden zum Verweilen ein. Das schlicht-elegante Ensemble aus Nadelholz ist spürbar solide verarbeitet und zusätzlich wetterfest imprägniert. Mit ihren fein gerundeten Kanten versammeln massive Stühle wie Bänke Familie & Freunde, dienen für muntere Runden am Morgen wie am Abend. Als bewährtes Detail reicht die ausgeprägte Lehne fast bis an die Schulter hoch, bei langem Sitzen werden die Gäste es zu schätzen wissen...

HOLZARTEN	Kiefer KDI* grün	
Artikel	Art.-Nr.	€/Stck.
Bank mit Lehne, L x T x H/cm		
200 x 43 x 93	80021005-004	159,99
Stuhl mit Lehne, L x T x H/cm		
55 x 43 x 93	80021006-008	129,99
Tisch, L x T x H/cm		
200 x 87 x 75	80021007-002	199,99

Technik: Fertig montiert. Materialstärke 45 mm, Sitzhöhe 45 cm.

*kesseldruckimprägniert



Sitzgruppe Rhön aus naturbelassener Fichte (bauseits geölt)

RHÖN

Stabile sommerliche Begleiter! Diese massiven Gartenmöbel aus glatt gehobeltem, naturbelassenem Fichte-Massivholz vereinen Natur, solides Handwerk und komfortables Design. Der simpel zu montierende Bausatz läßt sich mit Joda®Color-Ideen kreativ gestalten, z.B. mit Wetterschutz-Öl „Eiche hell“ (Abb. oben). So lädt „Rhön“ stilsicher & beständig zum Verweilen ein.



„Kippeln“ ausgeschlossen!
Alle Elemente sind höhenverstellbar



Detail-Ansichten der Gartenbank Rhön aus naturbelassener Fichte

HOLZARTEN	Fichte naturbelassen*	
Artikel	Art.-Nr.	€/Stck.
Bank mit Lehne, L x T x H/cm		
130 x 82 x 43/73,5	84062310-008	99,99
Stuhl mit Lehne, L x T x H/cm		
52 x 60 x 43/89	84062311-006	69,99
Tisch, L x T x H/cm		
130 x 60 x 75	84062312-004	119,99

Technik: Bausatz, kartonverpackt.

*Wir empfehlen einen Schutzanstrich gegen Bläue und Fäulnis (S. 156)



Sitzgruppe Rustika aus naturbelassener Lärche in 180 cm Länge



Sitzgruppe Rustika in 180 cm Länge aus Kiefer KDI* grün

Ausführliche Informationen finden Sie ab Seite 152



Pflege-Tipp: Joda®color (Farbe/Holzschutz)

RUSTIKA

Urige Sitzplätze und Tische. Joda® verwendet Rundholz mit einem Durchmesser von 34–40 cm! Die kräftige Rückenlehne steht dem in nichts nach. Die Füße werden aus Flachpalisaden gefertigt. Das Holz wird getrennt, entrindet, Kanten werden leicht gefast. Die Sitzfläche wird sauber gehobelt. Der Tisch ist aus gehobelten Bohlen.

HOLZARTEN	Kiefer KDI* grün	Lärche naturbelassen**		
Artikel	Art.-Nr.	€/Stck.	Art.-Nr.	€/Stck.
Bank mit Lehne, L x T x H/cm				
180 x 34-40 x 42/87	B (nur Lärche)	84061115-006; 249,99	84062115-006; 299,99	
150 x 34-40 x 42/87		84061114-006; 224,99	-	-
Bank ohne Lehne, L x T x H/cm				
180 x 34-40 x 42	B (nur Lärche)	84061112-006; 179,99	84062112-006; 229,99	
150 x 34-40 x 42		84061111-006; 164,99	-	-
Hocker, L x T x H/cm				
50 x 26-32 x 42		84061113-006; 89,99	-	-
Tisch, L x T x H/cm				
180 x ca. 75 x 75	B (nur Lärche)	84060157-004; 249,99	84062157-004; 319,99	
150 x ca. 75 x 75		84060156-004; 224,99	-	-

B Auftragsbezogene Fertigung – nicht ständig ab Lager verfügbar. Bitte beachten Sie eine Lieferzeit von in der Regel 2–3 Wochen.

Technik: Rustika: Fertig montiert, bestehend aus 34 - 40 cm breitem Rundholz, getrennt, entrindet, Kanten leicht gefast. Holzstärke Rückenlehne 45 mm. Füße aus Ø 14 cm Flachpalisaden, Tisch aus gehobelten Bohlen in 65 mm Stärke. Sitzhöhe Bank/Stuhl/Hocker 40 cm, Sitzflächen sauber gehobelt.

*kesseldruckimprägniert **Wir empfehlen einen Schutzanstrich gegen Bläue und Fäulnis (S. 156)



Sitzgruppe Robusta mit kleinem Tisch, Hockern und Bank ohne Lehne



Garnitur Robusta mit Tisch und zwei Bänken ohne Lehne



Bank Robusta mit Lehne aus grün kesseldruckimprägnierter Kiefer

ROBUSTA

Formgebend verarbeitet werden starke Palisaden und Halbpalisaden. Durchdacht: Die gerundeten Kanten sorgen für Sitzkomfort. Alle Gartenmöbelstücke sind fertig montiert. Verbindungen sind in der Regel geschraubt. Mit verstellbaren Zugstangen: Um dem natürlichen Trocknungsverhalten des Holzes entgegenzuwirken, können die Gewindestangen nachgespannt werden.

HOLZARTEN	Kiefer KDI* grün	
Artikel	Art.-Nr.	€/Stck.
Sitzgruppe Robusta		
Bank mit Lehne, L x T x H/cm		
180 x 38 x 46/86	84060371-006	199,99
Bank ohne Lehne, L x T x H/cm		
180 x 38 x 46	84060370-006	139,99
Hocker, L x T x H/cm		
49 x 38 x 46	84060372-006	69,99
Tisch groß, L x T x H/cm		
180 x 75 x 70	84060374-003	219,99
Tisch klein, L x T x H/cm		
120 x 79 x 70	84060373-003	199,99

Technik: Robusta: bestehend aus Palisaden (Ø 12 cm) und Halbpalisaden (5 cm), Kanten gerundet. Verbindungen verschraubt. Verstellbare Zugstangen zum Nachspannen. Sitzhöhe Bank/Hocker 46 cm. Alle Elemente fertig montiert. *kesseldruckimprägniert



An dieser eigens gestalteten Tafel findet jeder einen Platz – egal ob mit Freunden oder bei einer Familienfeier

GARTENMÖBEL MARKE EIGENBAU!

Funktionalität und Optik auf den Punkt! Stimmen Sie Ihren privaten Sitzplatz auf Ihren Garten in Ihrem eigenen Style ab und genießen Sie die Zeit mit Freunden und Familie im Freien.

Konstruktionsholz für weitere Ideen finden Sie in vielen Dimensionen ab Seite 220.



Individuell gestaltete Selbstbau-Sitzgruppe. Schön ist, was gefällt!



Sitzgruppe Hamilton aus WPC, mit Gestell aus pulverbeschichtetem Aluminium

Detail-Ansicht der gebürsteten Oberfläche



Pflegeleicht dank streichfreier und abwaschbarer Oberfläche!

SITZGRUPPE HAMILTON

Die stabilen und angenehm pflegeleichten Terrassenmöbel im urbanen Design vereinen komfortable Maße und leichtes Handling mit filigraner Gestaltung! Die wetterfesten Materialien entstammen der Moderne: Schlanke pulverbeschichtete Alu-Profile tragen markant gemaserte WPC-Profile in Holzoptik, der kontrastierende edeldunkle Farbton verleiht den Leichtgewichten einen besonderen Akzent. Nicht nur die Armlehnstühle, auch die Bänke bringen in optimaler Sitzhöhe (440 mm) Bequemlichkeit an den Tisch. Vorgefertigter Bausatz, kartonverpackt.

HOLZARTEN	WPC Graubraun gebürstet	
Artikel	Art.-Nr.	€/Stck.
Bank mit Lehne, L x T x H/cm		
122 x 42 x 84 (Sitzhöhe 44 cm)	84074402-000	169,99
Bank ohne Lehne, L x T x H/cm		
120 x 34 x 42,5	84074410-000	119,99
Stuhl, L x T x H/cm		
60 x 57 x 84 (Sitzhöhe 44 cm)	84074404-000	99,99
Tisch groß, L x T x H/cm		
144 x 71,5 x 72,5	84074408-000	239,99
Tisch klein, L x T x H/cm		
71,5 x 71,5 x 72,5	84074406-000	149,99



Technik: Bausatz, WPC-Füllungsbretter (Wood Polymer Composite) Material: UV-beständiges, pflegefreies coextrudiertes WPC, gebürstet. Gestell aus pulverbeschichtetem Aluminium, Anthrazit, RAL 7016. Maße Alu-Profile z.B. 20 x 50 mm, Maße Deck-Profile 17 x 72 mm.



Gartenbank Münsterland, Kiefer grün kesseldruckimprägniert



Gartenbank Eifel, Fichte grün kesseldruckimprägniert



Parkbank, Fichte grün kesseldruckimprägniert



Gartenbank Friesland, Fichte grün kesseldruckimprägniert

EIFEL

Solide englische Gartentradition kombiniert mit charmant schwungvoller Leichtigkeit – wie ihre Vorbilder in anglikanischen Parks wird dieser 164 cm breite „2,5-Sitzer“ aus massivem, wetterfestem Holz gefertigt. Bequem: Mit ihrer ergonomisch modellierten Linie wird die „Eifel“ zum Sommersitz im Grünen.

FRIESLAND

Sie steht für eine entspannte Haltung: Bitte Platz nehmen, anlehnen und schon ist die Erinnerung an die frische Brise und weite Horizonte da. „Friesland“ ist ein wetterfester Lieblingsplatz – ideal zum „Plaudern“, so ursprünglich wie traditionell geformt.

PARKBANK

Am Eingang und als Wartebank an der Straße bewährt – eine richtige Parkbank mit bequemer Lehne – so wird dieser Platz zum Ruhepunkt. Unsere Parkbank: Gestaltet für Menschen, die eine hochwertige Gartenbank besitzen wollen.

MÜNSTERLAND

Markant und unabhängig von allen Launen des Wetters: Das massive Urbild einer Parkbank besteht aus massivem Nadelholz, grün druckimprägniert. Der überaus solide geformte Gartenbank-Klassiker überzeugt in unverwechselbarer Weise mit sanft gerundeten Armlehnen und ergonomisch modellierter „Sitzschale“. Zum entspannten Anlehnen fügen sich handwerklich eingelassene Staketten am Rücken zu einem überaus kräftigen Gefüge. Alles in allem, eine echte wetterfeste Solitärbank – prädestiniert für Lieblingsplätze.

Gartenbänke

HOLZARTEN	Fichte KDI* grün	Kiefer KDI* grün		
Artikel	Art.-Nr.	€/Stck.	Art.-Nr.	€/Stck.
Eifel				
Eifel, L x T x H/cm				
164 x 74 x 110	83075023-010; 169,99	-	-	-
Friesland				
Friesland, L x T x H/cm				
155 x 56 x 82	83075022-012; 139,99	-	-	-
Parkbank				
Parkbank, L x T x H/cm				
180 x 60 x ca. 100	84061306-006; 319,99	-	-	-
150 x 60 x ca. 100	84061305-006; 289,99	-	-	-
Münsterland NEU				
Münsterland, L x T x H/cm				
175 x 75 x 95	-	-	80021001-004; 279,99	-

Technik: Bausätze, kartonverpackt (Münsterland fertig montiert, nicht kartonverp.).
Eifel: aus 35 x 60 mm geraden und teilweise geschwungenen Hölzern. Sitzfläche aus 24 x 96 mm Brettware, mittig einmal unterstützt. **Friesland:** bestehend aus 85 mm breiten, glatt gehobelten Bohlen, Kanten gefast. Holzstärke Rückenlehne 34 mm. Sitzhöhe ca. 42 cm. **Parkbank:** bestehend aus 45 x 60 mm massiven Banklatten. Massive 45 mm starke Fußwangen, Sitzfläche ergonomisch geformt. **Münsterland:** bestehend aus 45 x 50 mm massiven Banklatten. Massive 70 mm starke Fußwangen, Sitzfläche ergonomisch geformt. *kesseldruckimprägniert



Jever aus Fichte naturbelassen



Detail-Ansicht der Armlehne (von oben)



Pausenbank Jever aus Lärche, naturbelassen



Detail-Ansicht abgerundete Bretter



Sitzgruppe Harz in Fichte Pinie

SITZGRUPPE HARZ

Im sommerlichen Garten steht sie im Mittelpunkt, zieht die Geselligkeit immer wieder an: Dieses solide Set – Bausatz bestehend aus einem Tisch und zwei 150 cm breiten Bänken – wird aus getrocknetem und gehobeltem Fichtenholz (35 x 90 mm stark) gefertigt. Der Farbton „Pinie“ (zweifach farbbehandelte Oberfläche) setzt den warmen, trendigen Akzent.

Sitzgruppe Harz

HOLZARTEN	Fichte Pinie farbbehandelt*	
Artikel	Art.-Nr.	€/Stck.
Sitzgruppe Harz Komplett-Set (2 Bänke, 1 Tisch), L x T x H / cm		
150 x 70 x 73,5 (Tisch) / 150 x 50,5 x 44,5 (Bank)	84062300-006	339,99

PAUSENBANK JEVER

Ob als sommerlicher Ruhesitz im weiten Grün oder als Hausbank vor ländlicher Kulisse – die 135 cm breite Pausenbank aus massiver Lärche oder Fichte lädt mit traditionell komfortabler Rückenlehne zum Verweilen ein. Schön geschwungen & praktisch: die vorn verbreiterte Lehne zum Abstellen des Pausentees, das schätzt man nicht nur in Jever.

Pausenbank Jever

HOLZARTEN	Fichte naturbelassen**		Lärche naturbelassen**	
Artikel	Art.-Nr.	€/Stck.	Art.-Nr.	€/Stck.
Pausenbank Jever , L x T x H / cm				
135 x 63 x 93	84006018-008	179,99	84006019-008	189,99

Ausführliche Informationen finden Sie ab Seite 152



Pflege-Tipp: Joda®color (Farbe/Holzschutz)

Technik: Harz: Komplett-Bausatz, getrocknetes und gehobeltes Fichtenholz (35 x 90 mm stark). **Pausenbank Jever:** Bausatz kartonverpackt, Stärke von Lehne und Sitzfläche 28 mm, Bank-Pfosten 60 x 70 mm, Kleineisen verzinkt. *Bauseitige Nachbehandlung wird empfohlen **Wir empfehlen einen Schutzanstrich gegen Bläue und Fäulnis (S. 156)



Weser aus Kiefer KDI*, mit Lochung für Sonnenschirm

PICKNICKTISCH WESER

Massiver Picknicktisch: Bewährtes Outdoor-Möbel! Nicht nur für den Garten, auch bestens geeignet für Rast- und Grillplätze und Freizeiteinrichtungen. Tischfläche inkl. Lochung (Ø 4 cm) zur Aufnahme eines Sonnenschirmes. „Weser“ ist 165 cm tief und 180 cm breit. Der Bausatz ist aus massivem Nadelholz, witterungsbeständig grün kesseldruckimprägniert oder aus naturbelassener Lärche, Sitz- und Tischfläche aus 4,5 cm starken Bohlen, Sitz-Tiefe 27,5 cm, Tischhöhe 70 cm.

HOLZARTEN	Kiefer KDI* grün	Lärche naturbelassen**	Fichte Granit farbbehandelt***			
Artikel	Art.-Nr.	€/Stck.	Art.-Nr.	€/Stck.	Art.-Nr.	€/Stck.
Picknicktisch						
Weser, L x T x H / cm						
180 x 165 x 70	84061125-006	219,99	84062125-006	279,99	-	-
Dachmodul, L x H / cm						
212 x 209	B	-	-	84062239-000	329,99	-
Hollywood-Schaukeln						
Sunset, L x B x H / cm						
258 x 136 x 215	B	-	-	-	-	84006011-001
Bel Air, L x H / cm						
200 x 250	B	84061310-003	499,99	-	-	-
Gartenlaube						
Müritz, L x T x H / cm						
162 x 78 x 210	-	-	-	-	-	84006008-001

B = Auftragsbezogene Fertigung – nicht ständig ab Lager verfügbar. Bitte beachten Sie in der Regel eine Lieferzeit von 2–3 Wochen.

Ausführliche Informationen finden Sie ab Seite 152



Pflege-Tipp: Joda®color (Farbe/Holzschutz)

HOLLYWOOD-SCHAUKELN SUNSET UND BEL AIR

Bitte Platz nehmen und träumen. Als Relikt aus den „Golden fifties“ feiert die Gartenschaukel ein grandioses Comeback! Unter freiem Himmel baumelt die Seele am liebsten. Nachweislich gibt es die Hollywood-Schaukel übrigens schon seit 1909 in England. Wie gehabt machen eine breite Sitzfläche und die hohe Lehne diese Bank so verwöhnend einladend.

GARTENLAUBE MÜRITZ

Die bedachte Solitärbank verbreitet ländliche Idylle und gibt stilvolle Rückendeckung für Tagträume. Der handwerklich anmutende Zweisitzer aus massiver Fichte passt in die Weiten von Parks und ans malerische Cottage gleichermaßen, bequem geformt und bereits farbig gestaltet, trotz er zuverlässig dem Wetter wie der Zeit. Fichte Granit farbbehandelt.

Technik: Picknicktisch Weser: Komplett-Bausatz, Sitz-/Tischfläche aus 4,5 cm starken Bohlen, Sitztiefe 27,5 cm, Sitzhöhe 39 cm, Tischhöhe 70 cm, Tischfläche inkl. Ø 4 cm Lochung zur Aufnahme eines Sonnenschirmes. **Hollywood-Schaukel Bel Air:** vorgefertigter massiver Holz-Bausatz ohne Polster, inkl. Montagmaterial. Stellfläche 200 x 250 cm, Sitzfläche 160 x 85 cm, Sattelbalken und Stützen Ø 10 cm bestehend aus 45 x 60 mm massiven Banklatten. **Hollywood-Schaukel Sunset:** vorgefertigter massiver Leimholz-Bausatz ohne Polster, inkl. Montagmaterial (verzinkt). Stellfläche 265 x 135 cm, Höhe 210 cm, Sitzfläche 178 x 75 cm, Stärke von Lehne und Sitzfläche 38 mm, Standkonstruktion 90 x 90 mm. **Gartenlaube Müritz:** Bausatz, Stärke von Lehne und Sitzfläche 28 mm, Außenbalken 43 x 73 mm, Kleiseisen verzinkt. *kesseldruckimprägniert **Wir empfehlen einen Schutzanstrich gegen Bläue und Fäulnis (S. 156) ***Bauseitige Nachbehandlung wird empfohlen



Picknicktisch Weser aus naturbelassener Lärche mit Dachmodul (optional)



Hollywood-Schaukel Bel Air aus Kiefer, grün kesseldruckimprägniert



Hollywood-Schaukel Sunset in Fichte Granit



Hollywood-Schaukel Sunset – die gestaltete Sitzbank



Gartenlaube Müritz in Fichte Granit

PALISADEN-PFLANZKASTEN MAGNUS

Rustikale Pflanzkästen mit geschlossenem Boden und Füßen aus gefrästen Kiefer KDI* Palisaden. Die Riegel der Seitenwände bestehen ebenfalls aus Palisaden. Standfeste, solide Fertigung – das prägt diesen Typ.

PFLANZKASTEN-EINSÄTZE

Für ein schnelles, sauberes Einsetzen sowie Umpflanzen für Kantholz-Pflanzkästen. Zusätzlicher Pluspunkt: dient als Abstandshalter zum Pflanzkasten und sorgt so für eine gute Belüftung zwischen Holz und Kunststoff-Einsatz.

SECHSECK-PFLANZKASTEN FARÖ

Aus massivem Kantholz gearbeitet – glatt gehobelt, gefast und fertig montiert, unten mit einem stabilen Boden geschlossen.

LATTEN-PFLANZKASTEN

Pflanzkasten aus robusten Latten. Einlegefolie inklusive.

PFLANZKASTEN LANGELAND

Drei klassische Formate mit gerundeten Ecken holen das „Grün“ zurück auf Terrassen, Eingänge und Auffahrten. Massive Kästen aus 45 mm starkem Nadelholz. Empfohlenes Zubehör: Kunststoff-Einsatz.

STAKETEN-PFLANZKASTEN

Klassik in solider Form: naturbel. Lärchenholz-Pflanzkasten mit gereihten Staketen. Starke Eckpfosten mit edlem Kopfprofil.

MATERIAL	Schwarz Kunststoff	Kiefer KDI* grün	Lärche naturbelassen**	Fichte Granit farbbehandelt***				
Artikel	Art.-Nr.	€/Stck.	Art.-Nr.	€/Stck.	Art.-Nr.	€/Stck.	Art.-Nr.	€/Stck.

Palisaden-Pflanzkasten Magnus

Magnus, L x B x H / cm								
50 x 50 x 50 (L) B	-	-	84061280-004	89,99	-	-	-	-
60 x 60 x 50 (XL) B	-	-	84061281-004	109,99	-	-	-	-
80 x 80 x 70 (XXL) B	-	-	84061282-002	149,99	-	-	-	-

B Auftragsbezogene Fertigung – nicht ständig ab Lager verfügbar. Bitte beachten Sie eine Lieferzeit von in der Regel 2–3 Wochen.

Sechseck-Pflanzkasten Farö

Farö, L x B x H / cm								
34 x 40,1 x 31,5 (S)	-	-	83075019-004	54,99	84062275-004	57,99	-	-
44,5 x 52,8 x 40,5 (M)	-	-	83075020-004	67,99	84062276-004	69,99	-	-
55 x 65,5 x 40,5 (L)	-	-	83075021-004	99,99	84062277-004	99,99	-	-

Pflanzkasten Langeland

Langeland, L x B x H / cm								
60,8 x 29 x 31,4 (S)	-	-	83075016-004	65,99	84062240-004	69,99	-	-
69 x 37,5 x 40,4 (M)	-	-	83075017-004	75,99	84062241-004	79,99	-	-
78,5 x 48 x 40,4 (L)	-	-	83075018-004	96,99	84062242-004	99,99	-	-

Pflanzkasten-Einsätze

Sechseck-Pflanzkasten-Einsatz / cm								
klein ca. Ø = 36 (S)	83072094-012	22,99	-	-	-	-	-	-
mittel ca. Ø = 47 (M)	83072095-012	27,99	-	-	-	-	-	-
groß ca. Ø = 57 (L)	83072096-012	29,99	-	-	-	-	-	-
Langeland Pflanzkasten-Einsatz L x B / cm								
60 x 30 (S)	83072090-012	21,99	-	-	-	-	-	-
65 x 35 (M)	83072091-012	25,99	-	-	-	-	-	-
75 x 45 (L)	83072092-012	29,99	-	-	-	-	-	-

Latten-Pflanzkasten

Latten-Pflanzkasten, inklusive Einlegefolie, L x B x H / cm								
klein 63 x 50 x 43	-	-	-	-	83081209-005	69,99	83081217-005	89,99

Staketen-Pflanzkasten

Staketen-Pflanzkasten, inklusive Einlegefolie, L x B x H / cm								
klein 63 x 50 x 43	-	-	-	-	83081208-005	69,99	-	-

Ausführliche Informationen finden Sie ab Seite 152



Pflege-Tipp: Joda®color (Farbe/Holzschutz)



Pflanzkasten Magnus XL in Kiefer KDI* ...



Kantholz-Pflanzkasten Langeland, Kiefer grün kesseldruckimprägniert



... oder XXL mit Palisadenfuß (Größe L ohne Abb.)



Sechseck-Pflanzkasten Farö gibt es in 3 Größen und 2 Holzausführungen. Passend dazu erhältlich: Pflanzkasten-Einsätze



Staketen-Pflanzkasten aus naturbelassener Lärche inklusive Einlegefolie



Latten-Pflanzkasten aus naturbelassener Lärche. Inklusive Einlegefolie

auch in Fichte Granit
farbbehandelt erhältlich

Technik: **Magnus:** Füße aus gefrästen Palisaden, geschlossener Boden. Riegel der Seitenwände aus Palisaden formschlüssig in die Füße eingelassen. Überschobene Füllung aus gehobelten, gefasten Nut- und Federbrettern. **Farö:** Massives Kantholz glatt gehobelt, gefast, 45 x 90 mm Kanteln, geschlossener, stabiler Boden. **Langeland:** Massives Kantholz glatt gehobelt, gefast, 45 x 90 mm Kanteln, geschlossener, stabiler Boden. **Pflanzkasten-Einsatz:** Aus sehr frost- und hitzebeständigem Polyethylen mit belastbar ausgeformter Ausbuchtung für hohe Tragkraft. **Latten-Pflanzkasten:** Massives Kantholz glatt gehobelt, gefast, Latten 24 x 50 mm, 68 x 68 mm Kanteln, geschlossener, stabiler Boden mit fixierter Einlegefolie. **Staketen-Pflanzkasten:** Massives Kantholz glatt gehobelt, gefast, Staketen 20 x 68 mm, 68 x 68 mm Kanteln, geschlossener, stabiler Boden mit fixierter Einlegefolie. Alle Pflanzkästen fertig montiert.

*kesseldruckimprägniert **Wir empfehlen einen Schutzanstrich gegen Bläue und Fäulnis (S. 156) ***Bauseitige Nachbehandlung wird empfohlen



Pflanzkasten Rhombus aus naturbelassener Lärche, inklusive Einlegefolie



Pflanzkasten Faaborg in Fichte Granit, inklusive Einlegefolie

HOLZARTEN	Lärche naturbelassen*	Sibirische Lärche naturbelassen*	Fichte Granit farbbehandelt**	
Artikel	Art.-Nr.	€/Stck.	Art.-Nr.	€/Stck.

HOLZARTEN	Lärche naturbelassen*	Sibirische Lärche naturbelassen*		
Artikel	Art.-Nr.	€/Stck.	Art.-Nr.	€/Stck.

Pflanzkästen

Rhombus, inklusive Einlegefolie, B x T x H / cm							
klein	64 x 45 x 43	83081206-005	69,99	-	-	83081240-005	89,99
Faaborg, inklusive Einlegefolie, L x B x H / cm							
klein	64 x 45 x 43	83081207-005	69,99	-	-	83081241-005	89,99

Pflanzsäulen

Rhombus, inklusive Einlegefolie, B x T x H / cm					
klein	ca. 31 x 31 x 28	-	-	83082000-000	49,99
mittel	ca. 31 x 31 x 58	-	-	83082001-000	69,99
groß	ca. 31 x 31 x 83,5	-	-	83082003-000	89,99
Faaborg II, inklusive Einlegefolie, L x B x H / cm					
klein	ca. 29 x 29 x 33	-	-	83082004-000	49,99
mittel	ca. 29 x 29 x 57	-	-	83082005-000	69,99
groß	ca. 29 x 29 x 80	-	-	83082006-000	89,99



Pflanzsäule Rhombus aus Sibirischer Lärche ist in 3 Größen erhältlich



Pflanzsäule Faaborg II aus Sib. Lärche ist ebenfalls in 3 Größen erhältlich

Ausführliche Informationen finden Sie ab Seite 152



Pflege-Tipp: Joda®color (Farbe/Holzschutz)

Technik: Alle fertig montiert. **Rhombus Pflanzkasten:** Rhombusprofile 24 x 75 mm, Ablagebrett 20 x 68 mm, 68 x 68 mm Kanteln. **Rhombus Pflanzsäule:** Rhombusprofile 24 x 65 mm. **Faaborg Pflanzkasten:** Profile 20 x 68 mm, Ablagebrett 20 x 68 mm, 68 x 68 mm Kanteln. **Faaborg II Pflanzsäule:** Profile 17 x 29 mm, Ablagebrett 17 x 29 mm.

*Wir empfehlen einen Schutzanstrich gegen Bläue und Fäulnis (S. 156) **Bauseitige Nachbehandlung wird empfohlen



Hochbeet aus naturbelassener Fichte (links) oder naturbelassener Lärche (rechts), 150 x 75 x 75 cm



AUSLAUF-MODELL!
Hochbeet Lärche
150 x 75 x 75 cm
lieferbar nur so-
lange der Vorrat
reicht!



NEU

Hochbeet Fünen aus Kiefer KDI* grün mit großem Ablagebrett für z. B. Blumenerde



Rhombus Hochbeet aus naturbelassener Lärche, 190 x 100 x 72 cm

HOCHBEET FÜNEN

Gartenarbeit in angenehmer Höhe: „Fünen“ ist in vielerlei Hinsicht eine Bereicherung für die Terrasse oder den Balkon – ideal für kleine Gärten in denen frisches Gemüse, Kräuter oder hübsche Blumen nicht fehlen sollen. Die hochwertige und stabile Verarbeitung bereiten sicher genauso lange Freude wie die knackig-frische Ernte aus dem Innentrog (ca. 70 x 100 cm).

HOCHBEETE

Rückenfreundliche Alternative zum Kräuter- oder Gemüsebeet dank erhöhter Aktionsebene. Es verlängert die Erntesaison, denn auch in kälteren Monaten entsteht durch den Zersetzungsprozess in den Tiefen des Hochbeetes wachstumsfördernde Wärme. Eine Auskleidung des Hochbeetes mit Folie wird empfohlen.

HOLZARTEN	Kiefer KDI* grün	Fichte naturbelassen**	Lärche naturbelassen**	Fichte Granit farbbehandelt***				
Artikel	Art.-Nr.	€/Stck.	Art.-Nr.	€/Stck.	Art.-Nr.	€/Stck.	Art.-Nr.	€/Stck.

Rhombus Hochbeet

Rhombus Hochbeet, inklusive Einlegefolie, L x B x H / cm								
190 x 100 x 72	-	-	-	-	83081202-001	199,99	83081204-001	279,99
100 x 58 x 72	-	-	-	-	83081203-001	99,99	83081205-001	144,99

Hochbeet

Hochbeet, L x B x H / cm								
90 x 90 x 88	-	-	84061474-000	149,99	-	-	-	-
180 x 90 x 88	-	-	84061475-000	209,99	-	-	-	-
270 x 90 x 88	-	-	84061476-000	299,99	-	-	-	-
Auslaufmodell!								
150 x 75 x 75	-	-	84061477-006	189,99	84061481-006	259,99	-	-

Hochbeet Fünen **NEU**

Hochbeet Fünen, inklusive Einlegefolie, L x B x H / cm								
110 x 80 x 90	80021002-004	149,99	-	-	-	-	-	-



Rhombus Hochbeet in Fichte Granit, 100 x 58 x 72 cm

Ausführliche Informationen finden Sie ab Seite 152



Pflege-Tipp: Joda®color (Farbe/Holzschutz)

Technik: Rhombus Hochbeet: vormontiert mit umlaufendem Ablagebrett (20 x 68 mm) und Rhombusprofilen (24 x 75 mm). **Hochbeet:** vormontiert mit umlaufendem Ablagebrett. Wandstärke 28 mm.

Hochbeet Fünen: fertig montiert mit umlaufendem Ablagebrett; Ablagebrett, Pfostenbretter, Profile 24 x 70 mm, mit großer Ablagefläche (100 x 70 cm) für z. B. Blumenerde.

*kesseldruckimprägniert **Wir empfehlen einen Schutzanstrich gegen Bläue und Fäulnis (S. 156)

***Bauseitige Nachbehandlung wird empfohlen



Ein echter Hingucker im Garten: die Pflanz-Lokomotive Emma in Fichte Grauweiß



NEU

Pflanzspirale Hanö eignet sich nicht nur für die Blumenbepflanzung sondern auch hervorragend für das Pflanzen von Kräutern



Die gewundene Form kann im Durchmesser flexibel angepasst werden

PFLANZSPIRALE HANÖ

So ein „grünes Highlight“ aus Holz passt in nahezu jeden Garten, bietet nicht nur Platz für dekoratives Grün. Ursprünglich erdacht wurde das dreidimensionale Beetprinzip für die Kräuterliebhaber.

Ideal in der Sonne platziert, erschafft die organische Form der „Hanö“ auf kleinstem Raum die Standortansprüche von kleinwüchsigen Pflanzen aus diversen Klimazonen. Das nahezu vollständig vormontierte Solitärbeet ist mit wenigen Handgriffen aufgebaut. Die gewundene Form kann - je nach den Gegebenheiten im Garten oder auf der Terrasse – im Durchmesser flexibel angepasst werden.

Tipp: Den Fuß der Spirale befestigen Sie am besten mit Steinen, so kann Staunässe vermieden werden und die Steine können auch die Wärme der Sonne speichern und an die Pflanzen abgeben. In der Pflanzspirale kann z. B. alles wachsen, was Sie für Ihre Küche benötigen. Im Zentrum, der Trockenzone, fühlen sich die mediterranen Kräuter wie Salbei und Rosmarin am wohlsten. In dem unteren Bereich wachsen die Kräuter, die es wie Minze, Basilikum oder Petersilie gerne etwas feucht-frischer mögen.

Ausführliche Informationen finden Sie ab Seite 152



Pflege-Tipp: Joda®color (Farbe/Holzschutz)

PFLANZ-LOKOMOTIVE EMMA

Eine „Kleinbahn“ als dekoratives Pflanzgefäß aus massivem Nadelholz, 18 mm stark. Stilisierte Lok und offene Waggon sind frei kombinierbar, die Holzobjekte sind bereits fertig montiert und Grauweiß farbbehandelt. Waggon/Anhänger zum Bepflanzen vorbereitet mit Folien-Inlay.

HOLZARTEN	Lärche naturbelassen*	Fichte Grauweiß farbbehandelt**		
Artikel	Art.-Nr.	€/Stck.	Art.-Nr.	€/Stck.
Pflanzspirale Hanö NEU				
Pflanzspirale Hanö, L x H / cm				
260 x 30/80	80021000-004	189,99	-	-
Pflanz-Lokomotive Emma				
Pflanz-Lokomotive Emma, L x B x H / cm				
92 x 42 x 92 Lokomotive	-	-	84081461-004	129,99
60 x 41 x 35 Pflanz-Wagon	-	-	84081462-006	59,99

Technik: Pflanzspirale Hanö: gerollt, inklusive Einlegefolie. Einzelbrett 20 x 68 mm, aufgezogen auf Stahlband, Gesamtlänge ausgerollt 260 cm. Pflanz-Lokomotive Emma: Leisten-Stärke 18 mm. Alle Pflanzkästen fertig montiert.

*Wir empfehlen einen Schutzanstrich gegen Bläue und Fäulnis (S. 156) **Bauseitige Nachbehandlung wird empfohlen



Steckbeet Aland aus naturbelassener Lärche macht auch im öffentlichen Bereich wie z. B. in einer Parkanlage eine gute Figur



Farbbeispiel



Auch als Einzel-Element ein Hingucker

STECKBEET ALAND

Ohne großen Aufwand entstehen individuell gesteckt und je nach Bedarf parzellierte Beete als Quader bzw. Rechtecke. Mit „Aland“ können Sie Gemüse oder Blumen auch auf unterschiedlichen Höhen anordnen bzw. einrahmen, dank mehrfach genuteten Pfosten (in 3 Höhen erhältlich) und massiven Steckbrettern – die es in 5 Längen gibt. So ziehen diese mehr als praktischen Umrandungen fürs Gartengrün klare Grenzen, trennen Wege und Rasenflächen optisch von den „Rabatten“. Sie halten die Bepflanzung dauerhaft im Zaum, erst recht, wenn die Hölzer auf magerem Sand, Steinen etc. gebettet wurden.



Detail Pfostenkappe



Detail Verbinder



Detail Stecksystem

HOLZARTEN	Lärche naturbelassen*	
Artikel	Art.-Nr.	€/Stck.
Steckbeet-Einzelbretter, 3 Stck./Bund, L x T x H/cm		
40 x 2 x 9,5	83075088-000	4,19
60 x 2 x 9,5	83075086-000	5,69
80 x 2 x 9,5	83075084-000	7,69
100 x 2 x 9,5	83075082-000	9,19
120 x 2 x 9,5	83075080-000	11,29
Steckbeet-Befestigungsset, inkl. 2 Verbindern und 4 Schrauben		
-	83075092-000	2,39
Eckpfosten, 2-seitig genutet, 2 Stck./Bund, L x T x H/cm		
20 x 6,8 x 6,8	83075054-000	4,19
29 x 6,8 x 6,8	83075052-000	6,19
38 x 6,8 x 6,8	83075050-000	8,19
Pfosten, 3-seitig genutet, 2 Stck./Bund, L x T x H/cm		
20 x 6,8 x 6,8	83075064-000	4,19
29 x 6,8 x 6,8	83075062-000	6,19
38 x 6,8 x 6,8	83075060-000	8,19
Pfosten, 4-seitig genutet, 2 Stck./Bund, L x T x H/cm		
20 x 6,8 x 6,8	83075074-000	4,19
29 x 6,8 x 6,8	83075072-000	6,19
38 x 6,8 x 6,8	83075070-000	8,19
Pfosten-Abdeckung, 2 Stck./Bund, L x T x H/cm		
6,8 x 6,8 x 3,5	83075090-000	2,19

*Wir empfehlen einen Schutzanstrich gegen Bläue und Fäulnis (S. 156)



Mini-Gemüsegarten Moen, aus naturbelassener Kiefer mit Kreuz für eine grüne Ordnung, z.B. Kräuter und Co.

Pflanztreppe Lolland aus naturbelassener Lärche

MINI-GEMÜSEGARTEN MOEN

Nahe der Küchentür bietet das Mini-Beet trittunverträglichen Kräutern wie Basilikum, Salbei und Co. eine Heimat zum Gedeihen. Erntefreundlich bewährt: Mit dem Trennungs-Kreuz lässt sich das Grün übersichtlich anordnen und anspruchsgemäß gruppieren.

PFLANZTREPPE LOLLAND

Diese vielseitig einsetzbare „Treppe“ macht nicht nur auf dem kleinen Balkon eine gute Figur. Auch an der Terrasse oder nah der Haus- und Hoftür komplettiert dieser Pflanzkasten das Gartengrün.

SPALIERE

Rechteckiges oder konisches Spalier aus gehobelten Leisten 15 x 30 mm, grün kesseldruckimprägniert (Abbildungen siehe Seite 185).

HOLZARTEN	Kiefer naturbelassen**		Lärche naturbelassen**		
	Artikel	Art.-Nr.	€/Stck.	Art.-Nr.	€/Stck.
Mini-Gemüsegarten Moen					
Mini-Gemüsegarten Moen (mit Kreuz), L x B x H/cm					
120 x 120 x 40	84006022-010	79,99	-	-	-
Pflanztreppe Lolland					
Pflanztreppe Lolland, L x B x H/cm					
100 x 88 x 50/21	-	-	84061483-004	49,99	-

Ausführliche Informationen finden Sie ab Seite 152



Pflege-Tipp: Joda®color (Farbe/Holzschutz)

Technik: Pflanztreppe Lolland: Bausatz aus 20 mm starken Brettern. Einfache Montage dank Stecksystem. **Mini-Gemüsegarten:** Bausatz aus Kiefernholz unbehandelt, inkl. Vlies, Brettstärke 18 mm, 140 x 10 cm (L x H).

*kesseldruckimprägniert **Wir empfehlen einen Schutzanstrich gegen Bläue und Fäulnis (S. 156)



Rankpflanzkübel Bogö mit Bogengitter aus Nadelholz KDI*



Römö trennt Gartenräume – egal ob mit gebogenem oder mit geradem Gitter

RANKPFLANZKÜBEL BOGÖ

Geschrägte Kastenecken und ein gebogenes Rankgitter: Der 145 cm hohe, vorgef. Bausatz schafft private Räume und schützt Pflanzen in den Übergangszeiten besser als keramische Töpfe, den temperaturausgleichenden Eigenschaften des Holzes sei Dank.

RANKPFLANZKÜBEL RÖMÖ

Den Mini-Rankpflanzkübel gibt es mit Bogen- und mit geradem Gitter. Mit Bewuchs ein kleiner, aber feiner Sichtschutz. Die Rankgitterposition des zweiteiligen Bausatzes ist variabel. Ein Pflanzkasten-Einsatz ist optional erhältlich.



Rechteckiges Spalier Odense (li.) und konisches Spalier Arhus (re.)

Ausführliche Informationen finden Sie ab Seite 152



Pflege-Tipp: Joda®color (Farbe/Holzschutz)

MATERIAL	Kiefer KDI* grün	Schwarz Kunststoff		
Artikel	Art.-Nr.	€/Stck.	Art.-Nr.	€/Stck.
Rankpflanzkübel				
Bogö, L x B x H/cm				
99 x 50 x 136	83074401-006	89,99	-	-
Römö, L x B x H/cm				
101,5 x 41 x 160 mit Bogengitter	84160178-006	119,99	-	-
101,5 x 41 x 149,5 mit gerad. Gitter	83172076-006	119,99	-	-
Pflanzkasten-Einsatz Römö, L x B/cm				
90 x 40	-	-	83072093-012	29,99
Spaliere				
Odense, L x B/cm				
150 x 60	84061180-012	9,99	-	-
Arhus, L x B/cm				
150 x 30/60	84060179-012	9,99	-	-

Technik: Bogö: Vorgefertigter Bausatz. Kein Pflanzkasten-Einsatz, bitte mit Folie auskleiden. Römö: 2-teiliger Bausatz. Pflanzkasten-Einsatz: Aus sehr frost- und hitzebeständigem Polyethylen mit belastbar ausgeformter Ausbuchtung für hohe Tragkraft. Spaliere: Aus 15 x 30 mm gehobelten Leisten.

*kesseldruckimprägniert

BEETGRENZEN

Schön und praktisch: Ob aus ölbehandelter Weide oder aus naturbelassener, handgespaltenener Haselnuss – beide Beetgrenzen machen eine schöne Figur und fügen sich perfekt in einen natürlichen Garten ein.



Traditioneller Wäschepfahl Anno* aus Nadelholz KDI* grün mit 4-facher Leinenführung



Die Rustik-Rollbeetgrenze aus Natur-Staketen mit verzinktem Draht ist flexibel aufzubauen. Erhältlich in 50 cm Höhe...

HOLZARTEN	Kiefer KDI* grün	Weide ölbehandelt	Haselnuss naturbelassen			
Artikel	Art.-Nr.	€/Stck.	Art.-Nr.	€/Stck.	Art.-Nr.	€/fdm.
Beetgrenzen						
Rustik-Rollbeetgrenze Haselnuss (Abstand Staketen 3 - 4 cm), B x H / cm						
hoch 500 x 50	-	-	-	-	84062265-000	11,99
niedrig 500 x 30	-	-	-	-	84062274-000	9,99
Weiden-Beetgrenze, B x H / cm						
hoch 120 x 25	-	-	84071741-010	10,99	-	-
niedrig 120 x 20	-	-	84071740-010	9,99	-	-
Weiden-Paravent						
Weiden-Paravent, B x H / cm						
240 x 120 (Horsens, 4-flüglig)	-	-	84071743-010	99,99	-	-
Wäschepfahl Anno						
Wäschepfahl Anno, L / cm						
300	84062132-010	59,99	-	-	-	-

WÄSCHEPFAHL ANNO


Die vierfache Leinenführung in den auskragenden Holmen hat sich schon zu Omas Zeiten bestens bewährt – ein mit Liebe zum Detail geformter Wäschepfahl.



Ausführliche Informationen finden Sie ab Seite 151

WEIDEN-PARAVENT

Mobile Trennwände auf der Terrasse und im Garten als praktisches Schmuckelement einfach platzierbar. Der natürlich wirkende Sichtschutz aus geflochtener Weide ist auch innen einsetzbar.



Weide ist ein heimisches Flechtmaterial mit langer Tradition. Die biegsamen, aber zähen Triebe des Laubbaumes sind schnell nachwachsend. Das Flechten geschieht ausschließlich per Hand.



Pflege-Tipp: Joda®Pflegeöl-Spray

Technik: Weiden-Paravent: Füllung aus ungeschälter Weide, fungizid- und ölbehandelt. Flügelbreite 60 cm **Rustik Rollbeetgrenze Haselnuss:** Staketen Ø ca. 20–40 mm, handgespalten, Bast sowie Rindenreste (z. T. grau patiniert). Verbindungen: Draht verzinkt, auf flexiblen Rollen à 5 m, an jeder Stelle teilbar. **Wäschepfahl Anno:** Unsere Empfehlung: Setzen Sie den Pfahl 80 cm tief in ein Kiesbett. *kesseldruckimprägniert



... oder 30 cm Höhe



Die Weiden-Beetgrenze (ölbehandelt) gibt es in 2 verschiedenen Höhen



Mobile Grenzen, die privaten Raum schaffen: Paravent Horsens mit 4 Flügeln



Detail-Ansicht



Plantaenz Naturdünger ist ein organischer Universaldünger für alle Garten-/Balkonpflanzen aus 100% pelletiertem Pferdemist



Kompostsilo – extra stabil dank integriertem Zuganker aus Rundstahl!



Pflanztisch aus Kiefer KDI* grün mit verzinkter Arbeitsplatte und Holz-Bodenrost

KOMPOSTSILO

Vorgefertigter Bausatz mit Zuganker aus Rundstahl für extra Stabilität.

WIE DER KOMPOSTSILO GARTENERDE MACHT

Kompostieren ist ganz einfach – mit zwei Lagerstätten nebeneinander. Einen für Abfälle aus Küche und Garten, den anderen für den reifenden Kompost. **Luft für den Kompost:** Neben einem schattigen Standort ist die ausreichende Zufuhr von Sauerstoff für den Zersetzungsprozess im Inneren entscheidend. Achten Sie auf die breiten Spalten zwischen den einzelnen Brettern unseres Komposters. Sie dienen der Belüftung, so kann im Kompost erst das richtige Klima entstehen, um unerwünschte Schädlinge und Unkrautsamen wirksam und ökologisch zu vernichten. **Kompost ansetzen:** Der Komposter sollte nicht höher als 80 cm befüllt werden. **Tipp:** Wenn Sie Kompost frisch ansetzen, „impfen“ Sie ihn mit verrottetem Kompost. Darin steckt alles, was sich an Kleinlebewesen in einem neuen Kompost erst aufbauen muss. Die Basis bildet eine Lage aus Zweigen, damit die Luft zirkulieren kann. Decken Sie den vollen Komposter mit Erde ab. Kompost ist fertig, wenn er sich krümelig anfühlt und eine dunkelbraune, frische Farbe besitzt.

Ausführliche Informationen finden Sie ab Seite 152



Pflege-Tipp: Joda®color (Farbe/Holzschutz)

PFLANZTISCH

Die Werkbank des leidenschaftlichen Gärtners mit verzinkter Arbeitsplatte. Berühmt wurde er in angelsächsischen Landhäusern als „potting bench“. Auf dem Bodenrost lassen sich Töpfe, Schaufeln & Co. abstellen.

PLANTAENZ NATURDÜNGER

Düngerpellets aus Pferdemist! Der organische Universaldünger ist für alle Garten-/Balkonpflanzen, Obst und Gemüse bestens geeignet. Durch die Inhaltsstoffe ist er ökologisch wertvoll. Er hat eine schonende, natürlich lang anhaltende Wirkung: für gesunde Pflanzen und beste Ernten.

HOLZARTEN	Kiefer KDI* grün	-		
Artikel	Art.-Nr.	€/Stck.	Art.-Nr.	€/Stck.
Kompostsilo				
Kompostsilo, B x T x H/cm				
100 x 100 x 80	84160009-020	79,99	-	-
Pflanztisch				
Pflanztisch, B x T x H/cm				
80 x 39 x 94	84060450-012	59,99	-	-
Plantaenz Naturdünger				
Plantaenz Naturdünger (Pellets in Papiertüte)				
4 kg	-	-	91000000-100	8,99

Technik: Pflanztisch: Bausatz. Kompostsilo: Vorgefertigter Bausatz aus 4 soliden Eckpfosten 80 x 80 mm und 20 Brettern (Breite 125 mm, Brettstärke 20 mm). *kesseldruckimprägniert



Bei einer Tiefe von 80 cm lassen sich Scheite in Ofenlänge auch doppelreihig lagern

KAMINHOLZ-SPEICHER

Dieser praktische Bausatz macht es leicht, das wertvolle Heizmaterial zu sammeln und sauber aufzubewahren. Die Seitenwände bieten den richtigen Halt, das Dach verhindert starkes Durchnässen. Dieses Lager aus wetterbeständig imprägniertem Kiefernholz lässt sich mit wenigen Schrauben leicht und schnell aufbauen.



Technik: Kaminholz-Speicher: Bausatz. Bitte beachten Sie die Holzpflege-Hinweise. *kesseldruckimprägniert

BRENNHOLZ RICHTIG LAGERN

Mitentscheidend für die wohlige Wärme am Kamin ist die Qualität des Holzes! Eine gute Verbrennung erreichen Sie nur bei Holzfeuchten unter 20 % (= Wassergehalt < 16 %). Der Feuchtgehalt von frischen Nadelhölzern (55–70 %) und Laubhölzern (70 - 100 %) wird durch die richtige Lagerung draußen im Kaminholzregal reduziert – Sonne und Wind übernehmen den Trocknungsprozess.

Mit einer Lagerdauer von 1–2 Jahren (für Eiche auch 3 Jahre) müssen Sie rechnen. **Achtung:** Da sich gasreiche Bestandteile verflüchtigen, sollte die Lagerzeit 4 Jahre nicht überschreiten. Danach sinkt der Heizwert!

Vor der Lagerung empfiehlt es sich, das Holz ofenfertig vorzubereiten (spalten etc.), bei einer Scheitlänge bis 30 cm genügt das Halbieren der Rundhölzer, ab 30 cm sollte man vierteln.



Detail-Ansicht Rankgitter

HOLZARTEN

Kiefer
KDI* grün

Artikel

Art.-Nr.

€/Stck.

Kaminholz-Speicher, B x T x H/cm

210 x 80 x 207

83020910-003: 139,99



Praktisch: Dank Gasdruckdämpfern hält der Müllbox-Deckel oben und mit dem mitgeliefertem Klettband öffnet sich der Mülltonnendeckel auch gleich mit (Abb. kleiner Kreis)!



Für 1 Mülltonne à 120 Liter: Newtown in Prestige

MÜLLBOX NEWTOWN AUS EUKALYPTUS – 100% FSC®-zertifiziert

Müll sammeln und trennen ist heute Ökopflicht. Die vielen Tonnen dafür verschwinden jetzt hinter den feinen Lamellen von „Newtown“. Zwei Formate, zwei Oberflächen: Gefertigt werden sie aus bestem Eukalyptusholz – 100% FSC®-zertifiziert. Prestige ist dunkel geölt, erinnert an Bangkirai. Die trendig graue Vintage-Variante zeigt sich in „scratch-wash“-Optik wie von den Kräften der Natur geprägt.

Praktisch: Die Deckelöffnung erfolgt mittels Gasdruckdämpfer und hält den Müllbox-Deckel oben. Schönes Detail: Der Deckel im modernen Metall-Holz-Mix! In der Front halten Magnete die Türen verschlossen, lassen sich leicht nach vorne öffnen. Zur Entsorgung sind die Behälter einfach vorne herauszuziehen.

Gegen „Müllduft“ sind die luftigen Lamellenschlitze ideal. Achten Sie beim Aufstellen des Bausatzes auf die Hauptwindrichtung, Schatten und einen festen Untergrund.



FSC®: Gut für den Wald – gut für den Menschen!

An diesem Zeichen erkennen Sie sehr umweltschonende Holzprodukte, die aus sozial bewirtschafteten Wäldern stammen. Produziert unter strengen Auflagen des Forest Stewardship Council®, regelmäßig von unabhängiger Stelle kontrolliert! Ziel des gemeinnützigen FSC® ist es, global eine Verbesserung der Waldbewirtschaftung zu erreichen.

HOLZARTEN	Eukalyptus Prestige farbbehandelt*		Eukalyptus Vintage gebürstet/farbbehandelt		
	Artikel	Art.-Nr.	€/Stck.	Art.-Nr.	€/Stck.
Newtown, B x T x H / cm					
74 x 82 x 122/117 (für 1 Tonne à 120 l)	66020090-003	249,99	66020100-003	279,99	
147 x 85 x 120/115 (für 2 Tonnen à 240 l)	66020095-003	439,99	66020105-003	469,99	

Ausführliche Informationen finden Sie ab Seite 152



Pflege-Tipp: Joda®color (Farbe/Holzschutz)

Technik: Newtown: Bausatz aus Eukalyptus. Vintage: Oberfläche grau gebürstet und farbbehandelt. Säuberung mit warmem Wasser und milder Seife. Prestige: geschliffen und werkseitig farbbehandelt*. *Bauseitige Nachbehandlung mit Joda®color Wetterschutzöl Bangkirai wird empfohlen



Praktisch: der optionale Gasdruckdämpfer, der den Deckel von selbst oben hält



Trendig: Müllbox Rhombus Duo aus unbehandeltem Lärchenholz.



Stellplatz für 3 Mülltonnen à 240 Liter: Müllbox Trio aus Nadelholz KDI*



Müllbox Duo für 2 Tonnen aus Nadelholz KDI*

MÜLLBOX RHOMBUS DUO

Moderner Style – massive Bauweise – mit angesagten Rhombus-Profilen geformt, zeigt diese starke Müllbox klare Kante. Format: 152 x 91 x 129 cm. Bietet reichlich Stauraum für z. B. zwei Tonnen à 240 Liter. Vorgefertigter Bausatz aus noch naturbelassener Lärche/Douglasie KD. Auch für individuelle Anstriche geeignet, offenporige Lasurbehandlung empfohlen.

MÜLLBOX DUO + TRIO

In zwei Größen erhältliche, optisch schöne Verkleidung für Mülltonnen. Der Bausatz aus vorgefertigten Elementen ist inklusive Rückwand, Rahmen und Lamellen.

HOLZARTEN	Nadelholz KDI* grün		Lärche/Dougl. KD naturbelassen**	
	Art.-Nr.	€/Stck.	Art.-Nr.	€/Stck.
Müllboxen Duo + Trio				
Duo, B x T x H/cm				
153 x 99 x 120/105	84060209-003	219,99	-	-
Trio, B x H/cm				
230 x 99 x 120/105	84060210-003	299,99	-	-
Müllbox Rhombus Duo				
Rhombus Duo, B x T x H/cm				
152 x 91 x 129	-	-	84060206-003	439,99
Gasdruckdämpfer für Müllbox Rhombus Duo, Set (2 Stück) mit Befestigungsschrauben				
-	-	-	41000015-000	59,99

Ausführliche Informationen finden Sie ab Seite 152



Pflege-Tipp: Joda®color (Farbe/Holzschutz)

Technik: Duo + Trio: Bausatz (vorgef. Elemente inkl. Rückwand). Rahmen 44 x 44 mm, Lamellen 8 x 95 mm, Kleinmaterial verzinkt. **Rhombus Duo:** Bausatz (vorgef. Elemente). Bitte beachten Sie die Holzpflege-Hinweise. *kesseldruckimprägniert **Wir empfehlen einen Schutzanstrich gegen Bläue und Fäulnis (S. 156)



Bogen-Teichbrücke Premium mit 2 Handläufen, gekreuztem Geländer und zusätzl. Podesten/Keilen, bauseits farbbehandelt (kl. Foto: Sonderanfertigung als Gestaltungsidee, Lieferung ohne Podeste, bauseits farbbehandelt)

Bogen-Teichbrücke premium

HOLZARTEN	Fichte KDI* grün		Fichte naturbelassen**		Lärche naturbelassen**	
Artikel	Art.-Nr.	€/Stck.	Art.-Nr.	€/Stck.	Art.-Nr.	€/Stck.
Bogen-Teichbrücke 3 m, L x B / cm						
300 x 100 (ohne Handlauf)	84060517-000	979,99	84060501-000	964,99	84060583-000	1.059,99
300 x 100 (mit 1 x Handlauf und gekreuztem Geländer)	84060518-000	1.734,99	84060502-000	1.714,99	84060584-000	1.829,99
300 x 100 (mit 2 x Handläufen und gekreuzten Geländern)	84060519-000	2.489,99	84060503-000	2.464,99	84060585-000	2.599,99
Auslaufkeil, L / cm						
300	84060520-000	129,99	84060504-000	119,99	84060586-000	139,99
Bogen-Teichbrücke 4 m, L x B / cm						
400 x 100 (ohne Handlauf)	84060521-000	1.189,99	84060505-000	1.169,99	84060533-000	1.297,99
400 x 100 (mit 1 x Handlauf und gekreuztem Geländer)	84060522-000	2.085,99	84060506-000	2.056,99	84060534-000	2.217,99
400 x 100 (mit 2 x Handläufen und gekreuzten Geländern)	84060523-000	2.981,99	84060507-000	2.943,99	84060535-000	3.137,99
Auslaufkeil, L / cm						
400	84060524-000	129,99	84060508-000	119,99	84060536-000	139,99
Bogen-Teichbrücke 5 m, L x B / cm						
500 x 100 (ohne Handlauf)	84060525-000	1.699,99	84060509-000	1.675,99	84060537-000	1.879,99
500 x 100 (mit 1 x Handlauf und gekreuztem Geländer)	84060526-000	2.659,99	84060510-000	2.635,99	84060538-000	2.879,99
500 x 100 (mit 2 x Handläufen und gekreuzten Geländern)	84060527-000	3.619,99	84060511-000	3.595,99	84060539-000	3.879,99
Auslaufkeil, L / cm						
500	84060528-000	129,99	84060512-000	119,99	84060540-000	139,99

Einzelteile Bogen-Teichbrücke premium (zum Selbstbau)

Brückenträger, L x B x H / cm						
300 x 16 x 11,8	16000825-000	299,99	16000810-000	289,99	16000840-000	329,99
400 x 16 x 11,8	16000830-000	389,99	16000815-000	379,99	16000845-000	439,99
500 x 22 x 11,8	16000835-000	649,99	16000820-000	639,99	16000850-000	729,99
Handlauf, L x B x H / cm						
300 x 9 x 11,8	16000925-000	179,99	16000910-000	169,99	16000940-000	189,99
400 x 9 x 11,8	16000930-000	229,99	16000915-000	219,99	16000945-000	249,99
500 x 9 x 11,8	16000935-000	279,99	16000920-000	269,99	16000950-000	309,99



Fahnenmast aus Fichte KDI* grün



Fahnenmastfuß aus Fichte KDI* grün



Leinenhalter aus Buchenholz



Knauf, Draufsicht



Mastkopf mit Knauf

HOLZARTEN	Fichte KDI* grün	Fichte naturbelassen**		
Artikel	Art.-Nr.	€/Stck.	Art.-Nr.	€/Stck.
Fahnenmast				
Fahnenmast komplett, L / m				
8	84070110-000	439,99	84070115-000	409,99
7	84070100-000	339,99	84070105-000	309,99
6	84070090-000	309,99	84070095-000	279,99
Fahnenmast mit Zubehör, L / m				
8	84070070-000	279,99	84070075-000	259,99
7	84070060-000	259,99	84070065-000	239,99
6	84070050-000	229,99	84070055-000	209,99
Fahnenmast ohne Zubehör, L / m				
8	84070030-000	239,99	84070035-000	209,99
7	84070020-000	189,99	84070025-000	159,99
6	84070010-000	169,99	84070015-000	139,99

FLAGGE ZEIGEN – MIT EIGENEM FAHNENMAST

„Herzlich willkommen!“ Freunde kommen zu Besuch und Sie hissen Ihre Flagge. Die äußerst soliden Holzmasten sind dafür aus gleichmäßig konisch gefrästem Fichtenholz gefertigt – wetterfest dank der grünen Kesseldruckimprägnierung. Alle Masten können nachträglich farbbehandelt werden – ganz nach eigenem Gusto. So zeigen Sie richtig Flagge.

HOLZARTEN	-	Kiefer KDI* grün	Lärche naturbelassen**	Buche KDI* grün	Buche naturbelassen**			
Artikel	Art.-Nr.	€/lfdm.	Art.-Nr.	€/Stck.	Art.-Nr.	€/Stck.	Art.-Nr.	€/Stck.
Fahnenmast Zubehör								
Mastfuß, mm / m								
90 x 90/2,10 (für Mast 6–7 m)	-	-	84070130-000	99,99	84070135-000	112,99	-	-
115 x 115/2,10 (für Mast 8 m)	-	-	84070140-000	112,99	84070145-000	119,99	-	-
Knauf								
-	-	-	-	-	-	-	84070150-000	24,99
Leine								
-	84070160-000	3,99	-	-	-	-	-	-
Leinenhalter								
-	-	-	-	-	-	-	84070170-000	15,99
-	-	-	-	-	-	-	84070171-000	15,99

Ausführliche Informationen finden Sie ab Seite 152



Pflege-Tipp: Joda®color (Farbe/Holzschutz)

Technik: Fahnenmast komplett: mit Knauf, Leine, Leinenhalter und Mastfuß (Mast zweiseitig klappbar), verbolzt mit verz. 6-Kantschrauben. Alle Teile fertig montiert. Der Fuß des naturbelassenen Fahnenmastes besteht aus Lärche. Fahnenmast mit Zubehör: mit Knauf, Leine und Leinenhalter (Teile fertig montiert) Fahnenmast ohne Zubehör: gleichmäßig konisch gefräst. **Fahnenmast Zubehör:** Glatt gehobeltes Material. Mastfüße: Gehobelt, Kanten gefast, Oberseiten sind abgeschrägt. Beim Kauf des kompletten Mastes ist der Mastfuß bereits montiert. *Ø Mast: am Kopfende 5–7 cm. Bei Länge 6 m Ø am Fuß 8–10 cm, bei Länge 8 m Ø am Fuß 10–12 cm.

*kesseldruckimprägniert **Wir empfehlen einen Schutzanstrich gegen Bläue und Fäulnis (S. 156)



Thermo-Kiefer für Weide und Land



Kiefer Thermoholz-Palisaden



Nadelholz-Poller mit Reflektor



Robinien Rundholz

GARTEN UND LANDSCHAFTSBAU

IDEEN FÜR EINE NATÜRLICHE LANDSCHAFTSGESTALTUNG

Grüne Wiese und weites Feld: Da draußen zeigen sich immer wieder noch ungenutzte Räume. Finden Sie hier vorgefertigte Hölzer für die Gestaltung von Grünanlagen und Freiflächen.

Vielseitig einsetzbar stufen sie ab, gestalten und stützen – je nach Verwendung der massiven Holzprodukte gliedern und begrenzen sie Natur- und Gartenräume.

Neben nützlichen Ideen mit eher ländlichem Charakter (wie das beständige Robinienholz oder das Thermoholz mit Pfählen und Zaunriegeln für natürliche Einfriedungen von Grünland, Koppel etc.) gibt es hier typische Hölzer für die professionelle Gestaltung von privaten Gärten und öffentlichen Milieus.

Für Niveauausgleich und kreative Abgrenzung finden Sie „GaLa-Klassiker“ wie Schwellen und Palisaden.

In jedem Fall steht Vielfalt zur Auswahl. Wünschen Sie andere Dimensionen?

Ihr Joda®Fachberater hilft gerne weiter.



Gartenbauschwellen aus Lärche



Eichenspaltpfähle

Alle Maße in diesem Kapitel sind ca.-Angaben.

INHALT

Thermoholz + Bongossi	196 - 197
Robinien-Rundhölzer	198 - 199
Weideneinzäunung	200 - 201
Schwellen	204
Palisaden	205 - 209



Extrem widerstandsfähig dank Wärmebehandlung! Thermoholz ist optimal im Dauereinsatz für Weide und Land



Konstr. mit Vierkant-Pfosten

Frei von sogenannter Moderfäule: Thermoholz beweist auch bei Nässe Beständigkeit

THERMOHOLZ: REVOLUTIONÄR DAUERHAFT

Höchste Qualität aus innovativer Technologie: Thermoholz ist sowohl harten Tropenhölzern als auch chemisch imprägniertem Holz ebenbürtig.

Formstabil – reduziertes Schwinden und Quellen, Verziehen und Reißen wird bestmöglich verhindert – dazu Witterungsbeständigkeit und Schädlingsresistenz: Die lange Lebensdauer macht den Werkstoff Thermoholz zu einem wartungsarmen Material im

Garten- und Landschaftsbau.

Das ursprüngliche Problem: Holz ist den Einflüssen der Witterung ausgesetzt. Besonders im Erdverbau (Staubnässe/Erdfeuchte) kommt es ggf. zur holzersetzenen Moderfäule. Die innovative Lösung aus dem „heißen Ofen“: Die thermische Holzveredelung bei über 200° verändert die Zellstrukturen der Hölzer, verspricht eine längere Lebensdauer des Thermoholzes.

THERMO-KIEFER

Begrenzte Mengen, Zwischenverkauf vorbehalten!

Artikel	Art.-Nr.	€/Stck.
Pfähle¹⁾, D1*, Kopf gefast, Erdende gespitzt		
Ø 10 cm, L = 1,50 m zylindrisch gefräst	86090154-060	14,99
Ø 10 cm, L = 1,75 m zylindrisch gefräst	86090155-060	16,99
Ø 10 cm, L = 2,00 m zylindrisch gefräst	86090156-060	18,99
Ø 10 cm, L = 2,50 m zylindrisch gefräst	86090157-060	23,99
Ø 12 cm, L = 2,50 m zylindrisch gefräst	86090159-048	33,99
Zaunriegel, D2*, Halbholz		
Ø 12 cm, L = 6,00 m** zylindrisch gefräst	86090163-096	61,99
Koppelriegel, D2*, gerundete Seite		
4,7 x 10 cm, L = 4,00 m sägerau	86090265-080	36,99
Vierkant-Pfosten, D1*, Kreuzholz²⁾, scharfkantig		
10 x 10 cm, L = 2,00 m sägerau	86090142-080	44,99
10 x 10 cm, L = 3,00 m sägerau	86090143-080	66,99

Technik: *D1 = Dauerhaftigkeits-Klasse 1; D2 = Dauerhaftigkeits-Klasse 2; mit Erdkontakt z. B. dauerhaft wie Bangkirai. Bitte beachten Sie die Material-Info auf Seite 271. ¹⁾ mechanischer Einschlag empfohlen. ²⁾ trocknungsbed. Verformung (z. B. leicht rhombisch) ist zu tolerieren. **Auslaufartikel – bitte erfragen Sie die Verfügbarkeit. Andere Dimensionen auf Anfrage.



Unterkonstruktion im Wasser: Anwendungsbeispiel für Bongossi-Kantholz



Gartenbau-Schwelle/Kantholz aus Bongossi sägerau, naturbelassen



Hartholz – Flechtmatten, naturbelassen



Pfähle aus Bongossi sägerau, naturbelassen

WASSERBAU MIT HARTHOLZ

Stille Teiche oder majestätischer Naturpool: Wasser schafft in jedem Garten entspannende Oasen zum „Seele baumeln“ lassen. Damit Sie diese Faszination von Vitalität und Ruhe zugleich bald aus nächster Nähe genießen können: Mit Bongossi gestalten und befestigen Sie dieses natürliche Erlebnisreich. Das Hartholz ist dauerhaft in der Erde, im und in der Nähe von Wasser ideal, da Insekten und Bohrmuscheln es nicht befallen. Nicht nur außerordentlich hart, dichtfaserig und sehr schwer: Das auch Eisenholz genannte Hartholz ist elastisch, absolut witterungsfest und schwer entflammbar.

Hinweis zum Material: NSI-Qualität für nicht sichtbaren Verbau. Bongossi ist stark schwindend, mit Neigung zum Reißen und Werfen bei der Verarbeitung. Infolge seiner Härte und Festigkeit ist Bongossi sehr schwer zu bearbeiten. Zwar ist es zu sägen, reißt aber beim Hobeln leicht ein. Das Holz springt beim Nageln. In vorgebohrten Löchern halten Nägel und Schrauben aber gut.

Lagerungsbedingtes Vergrauen hat keinerlei Einfluss auf die Qualität des Holzes! Bitte beachten Sie die Lieferzeit von 1–2 Wochen.

BONGOSSI – NATURBELASSEN*

Artikel	Art.-Nr.	€/Stck.
Gartenbau-Schwelle**		
15 x 26 cm, L = 2,60 msägerau	86011076-020	119,99
Kantholz		
10 x 10 cm, L = 2,50 msägerau B	86011072-045	59,99
10 x 10 cm, L = 3,00 msägerau B	86011073-045	69,99
Pfähle		
4 x 6 cm, L = 1,50 msägerau B	86011060-300	9,99
4 x 6 cm, L = 1,80 msägerau B	86011061-300	10,99
4 x 6 cm, L = 2,00 msägerau B	86011062-300	11,99

HARTHOLZ – NATURBELASSEN*

Artikel	Art.-Nr.	€/m ²
Flechtmatten		
50 x 300 cm B	86011086-040	39,99
50 x 350 cm B	86011087-040	39,99
60 x 300 cm B	86011089-020	39,99
60 x 350 cm B	86011090-020	39,99

Informationen: Weitere Querschnitte auf Anfrage (Lieferzeit 2–3 Wochen)! *Ohne besonderen Qualitätsanspruch, teilweise starke Rissbildung. Vorkommende Baumkante ist zu akzeptieren. **Verfügbarkeit nach Absprache!

ROBINIE – URSPRÜNGLICH BESTÄNDIG

Das härteste Holz Europas!

Ein ideales Hartholz, ein „Alleskönner“ für die naturbewusste Gartengestaltung: Benannt nach Jean Robin, einem Hofgärtner in Paris, weiß das naturbelassene, natürlich-krumme Holz nicht nur im ökologisch-motivierten Gartenbau zu überzeugen. Ohne Imprägnierung ist das goldbraun nachdunkelnde Holz sehr widerstandsfähig gegen fäuleverursachende, holzzerstörende Pilze und Insekten. Die Robinie stammt aus Nordamerika, wurde Anfang des 17. Jahrhunderts nach Europa eingeführt. Robinie ist mit der Klassifizierung in die sogenannte Dauerhaftigkeitsklasse 1–2 das witterungsbeständigste Holz Europas!

RUNDHOLZ AUS ROBINIE

„Palisaden“ mit natürlichem Charakter. Ideal für Begrenzungen aller Art, Spielanlagen, Geländer, Steganlagen etc., naturkrumm und naturbelassen.

Aufgrund der schönen Optik (Kernholz goldbraun nachdunkelnd) und seiner natürlichen Wuchsform eignen sich diese geschliffenen Hölzer auch für den heimischen Garten!

Aus einem Stamm mit stärkerem Durchmesser gesägt, entsplintet, geschliffen. Durchmesser = Mittendurchmesser

PFÄHLE AUS ROBINIE

Ideal für Koppeln, Uferbefestigung, Weiden etc. Naturkrumm (wie gewachsen, Durchmesser = Mittendurchmesser), grob entrindet, Erdende gespitzt, naturbelassen.

Bitte beachten Sie: Bewittertes Holz ändert seine Färbung – das Verstocken des Splintholzes zählt zu den natürlichen Eigenschaften der Robinien-Pfähle.

ROBINIEN RUNDHOLZ – NATURBELASSEN

Artikel	Art.-Nr.	€/lfdm.
Rundholz entsplintet und geschliffen		
Ø 12 - 14 cm, L = 3,00 m naturgewachsen	82020575-000	21,49
Ø 14 - 16 cm, L = 3,00 m naturgewachsen	82020576-000	25,69
Ø 14 - 16 cm, L = 4,00 m naturgewachsen	82020580-000	27,89
Ø 14 - 16 cm, L = 5,00 m naturgewachsen	82020581-000	30,09
Ø 14 - 16 cm, L = 6,00 m naturgewachsen	82020582-000	32,29
Ø 16 - 18 cm, L = 3,00 m naturgewachsen	82020577-000	32,39
Ø 16 - 18 cm, L = 4,00 m naturgewachsen	82020584-300	34,89
Ø 16 - 18 cm, L = 5,00 m naturgewachsen	82020585-300	37,39
Ø 16 - 18 cm, L = 6,00 m naturgewachsen	82020586-300	39,89
Ø 18 - 20 cm, L = 3,00 m naturgewachsen	82020578-000	39,99
Ø 18 - 20 cm, L = 4,00 m naturgewachsen	82020588-000	42,99
Ø 18 - 20 cm, L = 5,00 m naturgewachsen	82020589-000	45,99
Ø 18 - 20 cm, L = 6,00 m naturgewachsen	82020590-000	48,99
Ø 20 - 22 cm, L = 3,00 m naturgewachsen	82020579-000	49,99
Ø 20 - 22 cm, L = 4,00 m naturgewachsen	82020592-000	53,49
Ø 20 - 22 cm, L = 5,00 m naturgewachsen	82020593-000	56,99
Ø 20 - 22 cm, L = 6,00 m naturgewachsen	82020594-000	60,49

ROBINIEN PFÄHLE – NATURBELASSEN

Artikel	Art.-Nr.	€/Stck.
Pfähle grob entrindet, naturgewachsen und gespitzt		
Ø 8 - 10 cm, L = 1,50 m naturgewachsen	82020510-000	9,49
Ø 8 - 10 cm, L = 2,00 m naturgewachsen	82020515-000	12,69
Ø 8 - 10 cm, L = 2,50 m naturgewachsen	82020520-000	16,89
Ø 10 - 12 cm, L = 1,50 m naturgewachsen	82020530-000	13,69
Ø 10 - 12 cm, L = 2,00 m naturgewachsen	82020535-000	17,89
Ø 10 - 12 cm, L = 2,50 m naturgewachsen	82020540-000	22,09
Ø 12 - 14 cm, L = 1,50 m naturgewachsen	82020550-000	17,89
Ø 12 - 14 cm, L = 2,00 m naturgewachsen	82020555-000	25,29
Ø 12 - 14 cm, L = 2,50 m naturgewachsen	82020560-000	32,69



Auch ideal als Koppelzaun – Robinie ohne Splint ist über Jahrzehnte dauerhaft. Entsplintete und geschliffene Zaunpfähle mit einem Ø von 14 - 16 cm, Lochfräsungen Ø 85 mm, Rundholz zum Durchstecken mit Ø 7 - 9 cm – alles auf Anfrage

Informationen: Andere Längen und Durchmesser auf Anfrage (Lieferzeit 6–8 Wochen)! Schnittholz/Hobelware: Je nach Bedarf können Brettware, Bohlen oder Kanthölzer auftragsbezogen gefertigt werden (z. B. Frischeinschnitt 35 x 130 mm sägerau, sauber gekappt). Bitte erfragen Sie die Verfügbarkeit, Preise und Lieferzeiten bei Ihrem Joda®Fachberater.



Frisch entsplintet und geschliffen: Rundholz für unterschiedlichste Einsätze z. B. auf Spielplätzen



Naturkrumm und bereits gespitzt: Langlebige Pfähle für Zäune ...



... Koppeln und Weiden



Eichenspaltpfähle



Eichenpfähle



Weidezaunpfähle

EICHEN-SPALTPFÄHLE

frisch, 12–14 cm, relativ gerade gewachsene Waldeichen, halb- oder kreuzgespalten, stumpf oder spitz, als Rolle zu 25 Stck. paketi.

WEIDEZAUN-PFÄHLE


Lärche, frisch, bunt geschält, Erdende gespitzt, ohne Fase, unbehandelt.

EICHEN-PFÄHLE

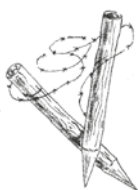
frisch, bunt geschält, ohne Fase, Erdende gespitzt, unbehandelt.

HALBLATTEN

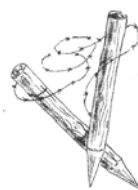
Fichtenholz, frisch, buntgeschält, getrennt.



Eichenspaltpfähle



Eichenpfähle



Weidezaun-Pfähle



Halblatten

LAND- UND FORSTWIRTSCHAFTLICHE PRODUKTE

Artikel	Art.-Nr.	€/Stck.
Eichenspaltpfähle, gespitzt		
Ø 12 - 14 cm, L = 1,80 m Eiche naturbelassen B	21020054-025	10,89
Ø 12 - 14 cm, L = 2,00 m Eiche naturbelassen B	21020055-025	12,89
Eichenspaltpfähle, stumpf		
Ø 12 - 14 cm, L = 1,80 m Eiche naturbelassen B	21020020-025	9,99
Ø 12 - 14 cm, L = 2,00 m Eiche naturbelassen B	21020030-025	11,99
Eichenpfähle, gespitzt, bunt geschält		
Ø 10 - 12 cm, L = 1,50 m Eiche frisch B	81070504-081	10,69
Ø 10 - 12 cm, L = 1,75 m Eiche frisch B	81070505-081	12,39
Ø 10 - 12 cm, L = 2,00 m Eiche frisch B	81070506-081	14,09
Ø 10 - 12 cm, L = 2,40 m Eiche frisch B	81070507-081	16,99
Weidezaun-Pfähle, bunt geschält		
Ø 8 - 10 cm, L = 1,75 m Lärche frisch B	81071104-080	6,59
Ø 8 - 10 cm, L = 2,00 m Lärche frisch B	81071107-080	7,39
Ø 10 - 12 cm, L = 2,00 m Lärche frisch B	81071105-050	10,99
Ø 10 - 12 cm, L = 2,50 m Lärche frisch B	81071108-050	13,69
Halblatten		
		€/fdm.
Ø 9 - 11 cm, L = 3,00 m Fichte frisch B	81030010-100	2,29
Ø 9 - 11 cm, L = 4,00 m Fichte frisch B	81030020-100	2,39
Ø 9 - 11 cm, L = 5,00 m Fichte frisch B	81030030-100	2,49

B = Auftragsbezogene Fertigung – nicht ständig ab Lager verfügbar. Bitte beachten Sie eine Lieferzeit von in der Regel 2–3 Wochen.

Informationen: Abgabe nur in vollen Verpackungseinheiten.



Halblatten



Baumpfähle

TURNIERSTANGEN

frisch, Fichtenholz, sauber zylindrisch gefräst, leichte Krümmung und Faser-
ausrisse sind möglich.

KOPPELRIEGEL

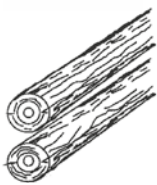
Kiefernholz, schmalseitig abgerundet, Breitseiten hobelgestreift, grün kessel-
druckimprägniert.

WEIDEZAUNTORE


ohne Imprägnierung, Fichtenholz buntgeschält

BAUMPFÄHLE

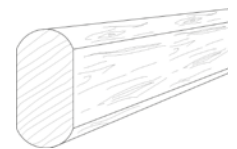
Fichte/Tanne frisch, bunt geschält, unbehandelt



Turnierstangen



Weidezauntore



Koppelriegel

LAND- UND FORSTWIRTSCHAFTLICHE PRODUKTE

Artikel	Art.-Nr.	€/Stck.
Turnierstangen, zylindrisch gefräst		
Ø 10 cm, L = 3,00 m Fichte frisch B	81060010-000	15,99
Ø 10 cm, L = 4,00 m Fichte frisch B	81060020-000	20,99
Weidezauntore, bunt geschält (B x H)		
3,00 x 1,20 m Fichte naturbelassen B	81040010-010	113,99
4,00 x 1,20 m Fichte naturbelassen B	81040020-010	123,99
5,00 x 1,20 m Fichte naturbelassen B	81040030-010	133,99
Koppelriegel, schmalseitig abgerundet, breitseitig hobelgestreift		
5 x 10 cm, L = 6,00 m Kiefer KDI* grün B	82030211-100	23,99
5 x 10 cm, L = 6,00 m Lärche naturbelassen B	82030231-100	31,59
Baumpfähle, bunt geschält		
Ø 8 - 10 cm, L = 1,00 m Fichte/Tanne frisch B	81070101-100	3,09
Ø 8 - 10 cm, L = 1,25 m Fichte/Tanne frisch B	81070102-100	3,99
Ø 8 - 10 cm, L = 1,50 m Fichte/Tanne frisch B	81070103-100	4,69
Ø 8 - 10 cm, L = 1,75 m Fichte/Tanne frisch B	81070104-100	5,49
Ø 8 - 10 cm, L = 2,00 m Fichte/Tanne frisch B	81070105-100	6,19
Ø 8 - 10 cm, L = 2,50 m Fichte/Tanne frisch B	81070110-100	7,79

B = Auftragsbezogene Fertigung – nicht ständig ab Lager verfügbar. Bitte beachten Sie eine Lieferzeit von in der Regel 2–3 Wochen.



Weide und Land

Holzideen anfragen! Nicht alle Hölzer für Weidebegrenzungen (Pfähle, Koppelriegel etc.) können hier abgebildet werden.
Ihr Fachberater hilft gerne weiter!



Baum- und Zaunpfähle aus Kiefer KDI* grün



Baum- und Zaunpfähle aus Kastanie (Seite 132)

LANDSCHAFTSBAU MIT HOLZ

Garten und Landschaft zu gestalten macht viel Freude. Damit Sie auch lange etwas von Ihrem Werk haben, hier zwei grundlegende Hinweise. Eine sachgemäße Verarbeitung ist bei Erdkontakt des Holzes besonders wichtig. Bitte beachten Sie die Verarbeitungshinweise auf Seite 206.

Zu beachten ist:

1. Imprägniertes Holz darf bei Erdkontakt auf keinen Fall gesägt, gehobelt oder gebohrt werden. An so bearbeiteten Stellen wäre das Holz nicht ausreichend geschützt. Schnitte sollte man mit einem Holzschutzmittel nachbehandeln.
2. Staunässe schadet fast jedem Holz. Daher ist beim Einbau auf eine gute Drainage (Wasserablauf) zu achten. Ein Einbau in feuchten Mutterboden ist nicht zu empfehlen.

KIEFER BAUM- UND ZAUNPFÄHLE – KDI* GRÜN

	Artikel	Art.-Nr.	€/Stck.	Artikel	Art.-Nr.	€/Stck.	Artikel	Art.-Nr.	€/Stck.
Baum- und Zaunpfähle, gefräst, Kopf gefast, Erdende gespitzt									
L = 0,75 m	Ø 4,6 cm	-	-	Ø 6 cm	B 82020017-360	2,39	Ø 7 cm	B 82020069-260	2,39
L = 1,00 m		82020009-190	2,39		82020018-180	2,79	B 82020070-130	2,89	
L = 1,25 m		82020010-190	2,89		82020020-180	3,39	B 82020080-130	3,59	
L = 1,50 m		82020011-190	3,49		82020030-180	3,89	82020090-130	4,09	
L = 1,75 m		82020012-190	3,99		82020040-180	4,59	82020100-130	4,69	
L = 2,00 m		82020013-190	4,59		82020050-180	5,09	82020110-130	5,29	
L = 2,50 m		82020014-190	5,69		82020060-180	6,29	82020120-130	6,49	
L = 3,00 m		82020015-190	6,99		82020061-180	8,39	82020130-130	8,39	
L = 0,50 m	Ø 8 cm	82020136-208	2,69	Ø 10 cm	B 82020210-120	4,79	Ø 12 cm	-	-
L = 0,75 m		82020138-208	3,29	B 82020211-120	5,09		-	-	
L = 1,00 m		82020140-104	3,59	82020212-060	5,89		82020280-048	8,29	
L = 1,25 m		82020150-104	4,39	82020213-060	7,09		82020290-048	9,89	
L = 1,50 m		82020160-104	5,29	82020220-060	8,29		82020300-048	11,99	
L = 1,75 m		82020170-104	5,99	82020230-060	9,29		82020310-048	13,49	
L = 2,00 m		82020180-104	6,69	82020240-060	10,49		82020320-048	15,59	
L = 2,50 m		82020190-104	8,49	82020250-060	13,69		82020330-048	19,39	
L = 3,00 m		82020195-104	10,59	82020260-060	16,29		82020340-048	24,39	

LÄRCH BAUM- UND ZAUNPFÄHLE – NATURBELASSEN

	Artikel	Art.-Nr.	€/Stck.	Artikel	Art.-Nr.	€/Stck.
Baum- und Zaunpfähle, gefräst, Kopf gefast, Erdende gespitzt						
L = 1,50 m B				Ø 10 cm	81070232-105	15,99
L = 1,75 m B					81070233-105	18,19
L = 2,00 m B					81070234-105	20,29
L = 2,50 m B					81070235-105	24,79
				Ø 12 cm	81070241-068	25,79
					81070242-068	31,39
					81070243-068	35,69
					81070244-068	40,09

B = Auftragsbezogene Fertigung – nicht ständig ab Lager verfügbar. Bitte beachten Sie eine Lieferzeit von in der Regel 2–3 Wochen.

i **Baum- und Zaunpfähle aus Kastanie**
Hart und haltbar: naturbelassene Pfähle aus Kastanie mit hohem Gerbstoffanteil. Gespitzte Kastanienpfähle finden Sie auf Seite 132.

Informationen: *kesseldruckimprägniert



Zaunriegel aus Lärchenholz auf Lärchenpalisaden (Seite 207)



Minipalisaden



Rollboards

ZAUNRIEGEL KIEFER KDI*

Kiefernholz zylindrisch gefräst, getrennt, grün kesseldruckimprägniert.

ROLLBOARDS

Gefräste und gefaste Halbpalisaden, mit Draht zu einer Einheit geheftet, Kiefer kesseldruckimprägniert.

BOHNENSTANGEN

Nadelholz kesseldruckimprägniert, gefräst, gespitzt.

ZAUNRIEGEL LÄRCHE

Lärchenholz zylindrisch gefräst, getrennt.

MINI-PALISADEN

Kiefernholz gefräst, gefast und gespitzt, kesseldruckimprägniert grün.

KIEFER-ZAUNRIEGEL – KDI* GRÜN

	Artikel	Art.-Nr.	€/Stck.	Artikel	Art.-Nr.	€/Stck.
Zaunriegel, gefräst und getrennt						
L = 2,00 m	Ø 6 cm	82030010-360	4,29	Ø 8 cm	82030030-208	5,09
L = 2,50 m		82030020-360	5,19		82030040-208	6,09
L = 3,00 m		82030025-360	6,29		82030050-208	7,39
L = 2,00 m	Ø 10 cm	82030060-120	6,09	Ø 12 cm	82030104-096	9,59
L = 2,50 m		82030070-120	7,39		82030106-096	11,19
L = 3,00 m		82030080-120	8,29		82030110-096	13,19
L = 4,00 m		82030090-120	13,29		82030130-096	20,89
L = 5,00 m		82030100-120	20,89		82030140-096	26,09
L = 6,00 m		82030102-120	26,39		82030150-096	38,59

LÄRCHE-ZAUNRIEGEL – NATURBELASSEN

	Artikel	Art.-Nr.	€/Stck.
L = 3,00 m B	Ø 10 cm	82031025-210	16,29
L = 4,00 m B		82031026-210	24,29
L = 5,00 m B		82031027-210	31,39
L = 3,00 m B	Ø 12 cm	82031028-136	21,89
L = 4,00 m B		82031029-136	29,99
L = 5,00 m B		82031030-136	37,99

GALA-HOLZ

Artikel	Art.-Nr.	€/Stck.
Rollboards, gefräste und gefaste Halbpalisaden – Kiefer KDI* grün		
L = 2,00 m, H = 30 cm, Ø 6 cm	80020012-060	13,99
L = 2,50 m, H = 30 cm, Ø 6 cm	80020010-048	16,99
Mini-Palisaden**, gefräst, gefast und gespitzt – Kiefer KDI* grün		
L = 0,30 m, Ø 6 cm	80010005-360	0,69
L = 0,60 m, Ø 6 cm B	80010007-360	1,49
Bohnenstangen, gefräst und gespitzt – Nadelholz KDI* grün		
L = 3,00 m, Ø 4,6 cm	82020015-190	6,99

B = Auftragsbezogene Fertigung – nicht ständig ab Lager verfügbar. Bitte beachten Sie eine Lieferzeit von in der Regel 2–3 Wochen.

Informationen: **Abgabe nur in ganzen VE (360 Stck.)! * kesseldruckimprägniert



Wirkt natürlich großzügig: KDI-Schwellen auch als Abgrenzung zur Terrasse



Moderner Garten: Schwellen vertikal!



Gartenbauschwellen aus naturbelassener Lärche



Schwellen und Rhombus-Sichtschutz



Schwellen (Buche) frei gestaltet

MODERNE GESTALTUNG MIT SCHWELLEN – GEOMETRIE DER NATUR

Mit dem Verbau von Schwellen fließt der Reiz natürlicher Geometrie zusammen mit der Einfachheit naturnaher Gestaltung. Gartenbau-Schwellen bieten Ihnen viele Möglichkeiten: Betont oder unauffällig. Dekorativ oder konstruktiv. Holzpodeste, trittfeste Beeteinfassungen oder als Belag für Gartenwege in Kombination mit anderen Materialien. Massive Schwellen als betonte Randbegrenzung oder als ein in den Boden eingelassener Akzent.

Naturnahe Gestaltung ist in jedem Garten ganz einfach. Wählen Sie zwischen sägerauen (z. B. zur Hangbefestigung) und gehobelten Schwellen-Varianten dieses massiven Gartenbauholzes. Mit diesen extra tiefen Schwellen lassen sich Höhenunterschiede im Hang effektiv in Szene setzen.

GARTENBAU-SCHWELLEN

Artikel	Art.-Nr.	€/Stck.
Lärche naturbelassen		
L = 2,00 m, 10 x 20 cm sägerau	87010090-040:	37,99
L = 2,50 m, 14 x 24 cm sägerau	87010100-024:	69,99
L = 2,00 m, 9 x 19 cm gehobelt	87050041-040:	41,99
L = 2,50 m, 13 x 23 cm gehobelt	87050081-024:	74,99
Buche KDI* grün		
L = 2,50 m, 14 x 24 cm 1. Wahl	87040010-024:	79,99
Kiefer KDI* grün		
L = 2,00 m, 10 x 20 cm sägerau	87010030-040:	35,99
L = 2,50 m, 10 x 20 cm sägerau	87010040-040:	44,29
L = 2,00 m, 14 x 24 cm sägerau	87010070-024:	50,99
L = 2,50 m, 14 x 24 cm sägerau	87010080-024:	60,99
L = 3,00 m, 14 x 24 cm sägerau	87010083-024:	75,99
L = 2,00 m, 13 x 23 cm gehobelt	87050070-024:	53,99
L = 2,50 m, 13 x 23 cm gehobelt	87050080-024:	64,99
L = 3,00 m, 13 x 23 cm gehobelt	87050082-024:	74,99
Bongossi		
L = 2,60 m, 15 x 26 cm sägerau naturbelassen	86011076-020:	119,99
Eiche		
L = 2,50 m, 14 x 24 cm sägerau	87010200-020:	129,99
L = 2,50 m, 13 x 23 cm gehobelt/gefäst	87010201-020:	149,99

LÄRCH

Scharfkantiges Lärchenholz, naturbelassen! Sägerau oder 4-seitig gehobelt, Längskanten gefäst.

BUCH

grün kesseldruckimprägniert. I. Wahl: 4-seitig sauber gesägt, mit wenig Baumkante.

KIEFER

gekappt, grün kesseldruckimprägniert, im Prinzip scharfkantig. Sägerau oder 4-seitig gehobelt, Längskanten gefäst.

BONGOSI

gekappt, im Prinzip scharfkantig. Sägerau. Ergänzende Hinweise zu diesem Material siehe Seite 274.

EICHE

gekappt, im Prinzip scharfkantig, gesunder Splint mitgehend. Frisch, sägerau oder gehobelt und gefäst.

Informationen: Andere Dimensionen auf Anfrage!

* kesseldruckimprägniert



Abdeckungen (rot) zum Schutz



Palisaden gestalten – hier dienen sie als Basis für Spielgeräte oder als Zierelement zum kreativen Gestalten



ABDECKUNGEN

Kunststoffabdeckkappen für runde Pfosten (Farbe rot). UV-beständig mit einer matten Struktur. Die Befestigungsschraube in der Mitte ist mit einem unabnehmbaren Stopfen geschützt (Schrauben bis 6 mm Durchmesser).



ABDECKUNGEN ROT

Artikel	Art.-Nr.	€/Stck.
Abdeckungen rot inkl. Befestigungsschraube		
Ø 8 cm	84070533-060	3,49
Ø 10 cm	84070534-050	4,49
Ø 12 cm	84070535-040	5,49
Ø 14 cm	84070536-030	6,49
Ø 16 cm	84070537-050	7,49

PALISADEN KDI* GRÜN – Gärten individuell formen

Mit Palisaden lassen sich Gärten nach den ganz eigenen Vorstellungen gestalten. Egal ob funktional oder schön arrangiert: Ihrem Ideenreichtum sind bei der Vielfalt an Dimensionen fast keine Grenzen gesetzt.

Dicht an der Natur: Gerade die Verbindung von echtem Holz mit üppiger Bepflanzung stellt im Gartenraum eine gestalterische Ausgewogenheit her, die

somit sichtbar wird.

Die rund gefrästen Palisaden eignen sich ideal zur Begrenzung von unterschiedlichen Nutzungszonen. Besonders zum Abstützen von Hängen, zum Ausgleich verschiedener Geländeneiveaus oder zum Abgrenzen von Gartenbereichen. **Weitere Holzarten (z.B. Lärche natur, Eiche) finden Sie auf den nächsten Seite.**

KIEFER-PALISADEN – KDI* GRÜN

Artikel	Art.-Nr.	€/Stck.	Artikel	Art.-Nr.	€/Stck.	Artikel	Art.-Nr.	€/Stck.
Kiefer-Palisaden, gefräst und einseitig gefast								
L = 0,30 m	Ø 8 cm	80010015-312	1,59	Ø 10 cm	80010159-180	1,99	Ø 12 cm	–
L = 0,50 m		80010020-208	1,79		80010160-120	2,79		80010270-096
L = 0,75 m		80010025-208	2,69		80010170-120	3,99		80010280-096
L = 1,00 m		80010030-104	3,29		80010180-060	5,39		80010290-048
L = 1,25 m		80010040-104	4,09		80010190-060	6,69		80010300-048
L = 1,50 m		80010045-104	4,89		80010200-060	8,09		80010310-048
L = 1,75 m		80010050-104	5,49		80010210-060	9,09		80010320-048
L = 2,00 m		80010060-104	6,49		80010220-060	10,39		80010330-048
L = 2,50 m		80010070-104	7,89		80010230-060	13,19		80010340-048
L = 3,00 m		80010080-104	10,59		80010240-060	16,69		80010350-048
L = 4,00 m		80010090-104	16,99		80010250-060	24,69		80010360-048
L = 5,00 m		–	–		80010260-060	31,19		80010370-048
L = 6,00 m		–	–		80010265-060	42,09		80010375-048
L = 0,50 m	Ø 14 cm	80010380-070	5,39	Ø 16 cm	80010500-078	8,89		
L = 0,75 m		80010390-070	7,49		80010510-078	12,39		
L = 1,00 m		80010400-035	10,49		80010520-039	16,49		
L = 1,25 m		80010410-035	13,19		80010530-039	19,99		
L = 1,50 m		80010420-035	15,29		80010540-039	23,99		
L = 1,75 m		80010430-035	17,29		80010550-039	27,39		
L = 2,00 m		80010440-035	19,39		80010560-039	33,19		
L = 2,50 m		80010450-035	25,69		80010570-039	39,09		
L = 3,00 m		80010460-035	31,09		80010580-039	49,99		
L = 4,00 m		80010470-035	46,49		80010590-022	65,99		
L = 5,00 m		80010480-028	59,39		80010600-022	84,59		
L = 6,00 m		80010490-028	73,89		80010620-022	105,29		

Informationen: Andere Dimensionen sowie fertige Palisaden/Poller mit Reflektoren (Orange/Weiß) auf Anfrage erhältlich. Bitte beachten Sie die Verarbeitungshinweise auf Seite 206.

* kesseldruckimprägniert



Weitere kreative Ideen die man mit Palisaden gestalten kann ...



... hier in Kiefer KDI* grün



Poller mit Rundkopf und Reflektoren in Orange, rund (auch andere Farben erhältlich, siehe Technik)



Poller mit Rundkopf und Reflektor in Weiß, länglich (auch andere Farben erhältlich, siehe Technik)



Poller – Kopf gefast

KIEFER-PALISADEN – KDI* GRÜN

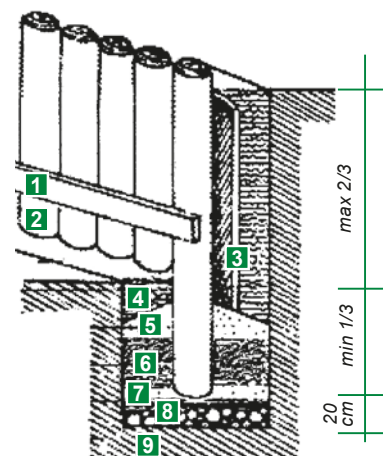
Artikel	Art.-Nr.	€/Stck.	Artikel	Art.-Nr.	€/Stck.	Artikel	Art.-Nr.	€/Stck.	
Kiefer-Palisaden, gefräst und einseitig gefast									
L = 0,50 m	Ø 18 cm	80010630-054	10,69	Ø 20 cm	80010744-054	14,59	Ø 25 cm	80010850-028	28,69
L = 0,75 m		80010640-054	15,49		80010745-054	22,29		80010860-028	42,49
L = 1,00 m		80010650-027	20,59		80010750-027	29,09		80010870-014	56,39
L = 1,25 m		80010660-027	27,79		80010760-027	36,89		80010880-014	70,29
L = 1,50 m		80010670-027	31,29		80010770-027	42,49		80010890-014	80,29
L = 1,75 m		80010680-027	35,79		80010780-027	50,29		80010900-014	98,99
L = 2,00 m		80010690-027	39,59		80010790-027	55,79		80010910-014	106,79
L = 2,50 m		80010700-027	51,19		80010800-027	63,59		-	-
L = 3,00 m		80010710-027	63,69		80010810-027	77,09		-	-
L = 4,00 m		80010720-017	86,89		80010820-014	111,59		-	-
L = 5,00 m		80010730-017	109,99		80010830-014	150,09		-	-
L = 6,00 m		80010740-017	144,79		80010840-014	176,29		-	-

NADELHOLZ-POLLER – KDI* GRÜN

Artikel	Art.-Nr.	€/Stck.
Poller gefräst, Kopf gefast		
Ø 30 cm, L = 1,00 m B	80010971-008	124,99
Ø 30 cm, L = 1,50 m B	80010973-008	187,49
Ø 30 cm, L = 2,00 m B	80010974-008	249,99
Poller gefräst, Kopf gerundet		
Ø 20 cm, L = 1,00 m B	80010979-027	55,99
Ø 20 cm, L = 1,50 m B	80010981-027	84,99
Ø 20 cm, L = 2,00 m B	80010982-027	111,99

B = Auftragsbezogene Fertigung – nicht ständig ab Lager verfügbar. Bitte beachten Sie in der Regel eine Lieferzeit von 2–3 Wochen.

Beispiel zeigt Empfehlung bei unterschiedlichem Erdniveau.



Material-Info Palisaden

Palisaden sind leicht zu verarbeiten. Ein paar Regeln sind aber zu beachten: Bei Hangverbau mit hohen statischen Belastungen sollten Durchmesser ab 12 cm gewählt werden. Bei lockeren Böden ist eine Magerbeton-Schicht im 2. Drittel der Auffüllung einzubringen, um den Boden zu stabilisieren. Eine solche Einspannung verhindert später das Lösen einzelner Palisaden aus dem Verbund.

- 1 Richtlatte
- 2 Palisade
- 3 Folie oder Dachpappe
- 4 Aushubmaterial
- 5 Magerbeton
- 6 Aushubmaterial
- 7 Magerbeton
- 8 Kies
- 9 Erdreich

Informationen: Andere Dimensionen sowie fertige Palisaden/Poller mit Reflektoren (Orange, Weiß, Rot oder Gelb) auf Anfrage erhältlich.

* kesseldruckimprägniert



Mit Lärche natürlich gestalten

PALISADEN LÄRCHENATURBELASSEN – Gärten natürlich schön gestalten

„Komponieren“ Sie die Außenräume mit massiven Palisaden neu. Ob als Wegbegrenzung, gestufte Gartenanlage, freistehend oder abstützend: Stets geben sie dem Gelände ein ganz eigenes Profil und dazu einen schönen Anblick, denn in der Vertikalen beeindruckt Palisaden durch ihre eigene Ästhetik. Entdecken Sie diese gänzlich naturbelassenen Palisaden für

Ihren Garten – hier in der Holzart Lärche. Durch natürliche Inhaltsstoffe weist das rötliche Kernholz von Natur aus eine gewisse Resistenz gegen Fäulnis und Insektenbefall auf. Joda® Empfehlungen zum Thema Holzschutz finden Sie ab Seite 152. Bitte beachten Sie die Verarbeitungshinweise auf Seite 206.

LÄRCHEN-PALISADEN – NATURBELASSEN

Bitte erfragen Sie die Lieferzeiten!

	Artikel	Art.-Nr.	€/Stck.	Artikel	Art.-Nr.	€/Stck.	Artikel	Art.-Nr.	€/Stck.	Artikel	Art.-Nr.	€/Stck.
Lärche-Palisaden, gefräst und einseitig gefast												
L = 0,30 m B	Ø 8 cm	80011160-322	3,29	Ø 10 cm	80011190-210	3,49	Ø 12 cm	–	–	Ø 14 cm	–	–
L = 0,50 m B		80011161-322	4,69		80011200-210	5,39		80011230-136	6,19		80011260-104	7,39
L = 0,75 m B		80011162-322	6,69		80011205-210	7,39		80011231-136	9,29		80011261-104	10,99
L = 1,00 m B		80011163-161	8,79		80011210-105	9,39		80011232-068	11,59		80011262-052	13,39
L = 1,25 m B		80011164-161	10,29		80011215-105	12,29		80011235-068	14,69		80011263-052	18,29
L = 1,50 m B		80011165-161	12,89		80011220-105	14,69		80011240-068	17,59		80011264-052	23,19
L = 1,75 m B		80011166-161	15,29		80011222-105	18,29		80011241-068	20,19		80011265-052	26,79
L = 2,00 m B		80011167-161	17,19		80011225-105	20,69		80011245-068	24,19		80011266-052	31,69
L = 2,50 m B		80011168-161	20,69		80011226-105	24,39		80011250-068	29,19		80011267-052	38,29
L = 3,00 m B		80011169-161	25,59		80011227-105	29,29		80011251-068	35,89		80011268-052	46,19
L = 4,00 m B		80011171-161	43,79		80011229-105	44,99		80011253-068	52,29		80011270-052	67,99
L = 5,00 m B		–	–		–	–		80011254-068	65,69		80011271-052	90,99
L = 0,50 m B	Ø 16 cm	80011295-078	9,79	Ø 18 cm	80011330-054	13,49	Ø 20 cm	80011350-054	17,19			
L = 0,75 m B		80011296-078	14,29		80011331-054	20,69		80011351-054	26,19			
L = 1,00 m B		80011300-039	18,99		80011332-027	27,49		80011352-027	33,49			
L = 1,25 m B		80011305-039	24,39		80011333-027	33,99		80011353-027	41,39			
L = 1,50 m B		80011310-039	31,69		80011334-027	40,19		80011354-027	49,49			
L = 1,75 m B		80011311-039	36,49		80011335-027	46,19		80011355-027	58,39			
L = 2,00 m B		80011315-039	41,39		80011336-027	54,69		80011356-027	63,29			
L = 2,50 m B		80011316-039	52,29		80011337-027	66,79		80011357-027	77,79			
L = 3,00 m B		80011317-039	57,19		80011338-027	78,89		80011358-027	97,19			
L = 4,00 m B		80011319-039	86,29		80011340-027	114,19		80011360-027	142,19			
L = 5,00 m B		80011320-039	109,29		80011341-027	143,29		80011361-027	181,99			

B = Auftragsbezogene Fertigung – nicht ständig ab Lager verfügbar. Bitte erfragen Sie die Lieferzeit.

Informationen: Andere Dimensionen sowie fertige Palisaden/Poller mit Reflektoren (Orange/Weiß) auf Anfrage erhältlich. Bitte beachten Sie die Verarbeitungshinweise auf Seite 206.



Palisaden, naturbelassen, im Prinzip splintfrei, gefräst, gefast. Das Kernholz ist sehr witterungsbeständig



Aus Eiche: Die „Natur pur“-Palisade gestaltet dauerhaft schön

EICHE-PALISADEN

Naturbelassenes Hartholz für den Außeneinsatz.

Das gerbsäurehaltige Laubholz ist mittelschwer sowie hart und zeichnet sich durch seinen guten Abnutzungswiderstand aus.

Lange Lebensdauer: Das Kernholz der Eiche ist sehr witterungsbeständig.

EICHE-PALISADEN – NATURBELASSEN

	Artikel	Art.-Nr.	€/Stck.	Artikel	Art.-Nr.	€/Stck.
Eiche-Palisaden, gefräst und einseitig gefast						
L = 0,50 m B	Ø 10 cm	80011000-210	8,49	Ø 14 cm	80011060-104	16,59
L = 0,75 m B		80011005-210	12,69		80011061-104	24,65
L = 1,00 m B		80011010-105	16,79		80011062-052	32,89
L = 1,25 m B		80011015-105	20,99		80011063-052	41,19
L = 1,50 m B		80011020-105	25,29		80011064-052	49,39
L = 2,00 m B	80011025-105	39,39	80011065-052	76,99		
L = 0,50 m B	Ø 12 cm	80011026-136	12,29	Ø 16 cm	80011098-078	21,59
L = 0,75 m B		80011027-136	18,29		80011099-078	29,69
L = 1,00 m B		80011030-068	24,29		80011100-039	42,89
L = 1,25 m B		80011035-068	30,39		80011105-039	53,69
L = 1,50 m B		80011040-068	36,39		80011110-039	64,39
L = 2,00 m B	80011045-068	56,59	80011115-039	99,99		

B = Auftragsbezogene Fertigung – nicht ständig ab Lager verfügbar. Bitte beachten Sie eine Lieferzeit von in der Regel 4–6 Wochen.

Informationen: Andere Dimensionen sowie fertige Palisaden/Poller mit Reflektoren (Orange/Weiß) auf Anfrage erhältlich. Bitte beachten Sie die Verarbeitungshinweise auf Seite 206.



Gelungen dauerhaft: Palisaden aus formstabiler Thermo-Kiefer

THERMOHOLZ-PALISADEN – in beständiger Qualität

Langlebige, höchste Qualität: Diese Palisaden sind absolut wartungsarme GaLa-Hölzer zum Abfangen von Böschungen und Hängen. Ideal auch für Beet- bzw. Wegeeinfassungen. Wenn - statisch gering belastet - Dauerhaftigkeit gefragt ist, sind diese Hölzer erste Wahl! Sie sind technisch Harthölzern und chemisch imprägniertem Holz überlegen.

Ökologisch: Mit ihrer Beständigkeit steht dieses innovative Material für eine neue Holzgeneration – frei von Chemie. Gezielt eingebrachte starke Hitze (> 200°) wandelt die Holzstruktur, den

Schädlingen werden die Lebensgrundlagen einfach geraubt. Das häufige Problem „Staunässe und Erdfeuchte“ mit der in der Folge holzersetzenen Moderfäule ist endlich gelöst!

Hitze ist ein sehr altes Holzschutz-Prinzip. Schon vor mehr als 1000 Jahren behandelten die Wikinger hölzerne Schiffsrümpfe mit Wärme, um die Widerstandsfähigkeit zu verbessern. Heute ist das Verfahren technisch optimiert, die überzeugende Idee lebt jetzt im Gartenbau weiter.



KIEFER THERMOHOLZ-PALISADEN* Begr. Mengen, Zwischenverk. vorbeh.!

	Artikel	Art.-Nr.	€/Stck.
Kiefer Thermoholz-Palisaden, gebräunt und einseitig gefast			
L = 0,50 m	Ø 9,5 cm	81070350-060;	4,99
L = 0,60 m		81070351-060;	6,49
L = 0,70 m		81070352-060;	7,49
L = 0,80 m		81070353-060;	8,49
L = 0,90 m		81070354-060;	9,49
L = 1,00 m		81070355-060;	10,49
L = 0,50 m	Ø 11,5 cm	81070360-000;	6,99
L = 0,70 m		81070362-000;	10,99
L = 0,80 m		81070361-000;	12,99

Abb. Links: Als Solitäre kreativ gesetzte Palisaden-Rotunden (Überlängen auf Anfrage)

Die angenehm warme Farbgebung der Thermohölzer ist durch den Fertigungsprozess bedingt. Unter Hitze karamellisieren die Inhaltsstoffe gleichmäßig bis in den Kern hinein, das Naturmaterial erhält eine braune Tönung. Bei Bewitterung entsteht äußerlich eine hellgraue Patina.

Technik: *D1 = Dauerhaftigkeits-Klasse 1; mit Erdkontakt z. B. dauerhaft wie Bangkirai. Bitte beachten Sie die Material-Info auf Seite 271. Andere Dimensionen sowie fertige Palisaden/Poller mit Reflektoren (Orange/Weiß) auf Anfrage erhältlich. Bitte beachten Sie die Verarbeitungshinweise auf Seite 206.



Fassaden-Verkleidung mit Rhombusprofil York, Sibirische Lärche naturbelassen



Terrassendach aus Lärche-Leimholz



Gartenbau- und Konstruktionsholz - Kiefer KDI





KONSTRUKTIONSHOLZ

GESTALTUNGS-IDEEN FÜR HAUS UND GARTEN

Als Baumaterial ist es flexibel wie kein anderes, passt zu moderner Gartenarchitektur und reduzierter Gestaltung genauso gut wie zum ländlichen Stil. Kaum ein Material ist so vielseitig einsetzbar, ist traditionell im Garten zu Hause.

Warum es so beliebt ist, lässt sich leicht erklären: Holz ist Natur, sehr elastisch und damit extrem frostbeständig. Es passt ideal in Freiräume, fügt sich in einer Umgebung mit Stauden und Gehölzen ein. Es wirkt lebendig, reagiert auf Witterung und sieht immer wieder anders aus. Holz ist angenehm warm, gestalten Sie damit! Ideal für Terrassen, Pergolen, den Pavillon, Sonnendeck, Wege und vieles mehr. Wie richten Sie sich im Garten ein? Ideen und Material finden Sie hier.



Holzbau mit Fichte Konstruktionsholz: Ideal für Dachstühle u.v.m.



Leimholz-Pfosten aus farbbehandelter Fichte mit Pyramidenstumpf-Kopf

Alle Maße in diesem Kapitel sind ca.-Angaben.

INHALT

Pfosten + Pfostenkappen	212 - 217
Eiche-Pfosten	218
Schnittholz / Konstruktionsholz / Leimholz	219 - 228
Hobelprofile/Verkleidungsprofile für Haus und Garten	229 - 235

HALT UND ZIERDE – WIE SIE PFOSTEN RICHTIG VERANKERN!

Pfosten sind die tragenden Konstruktionselemente an Zäunen oder Toranlagen. Die Basis der Zaunanlagen sollte stets mit Bedacht gewählt werden. Die Einbautiefe und die Art der Verankerung der Pfosten im Erdbereich hängt von verschiedenen Faktoren wie der Art des Bodens, Beanspruchung etc. ab. Die Joda®Einbautipps:

Die Art des Zaunes...

...bestimmt die Montagevariante. Pfosten für Zäune ohne besonderen Anspruch (z. B. Weidezäune) sind lediglich zu spitzen und einzurammen. Am einfachsten ist das Einrammen eines zugespitzten Holzpfostens in die Erde, in der zuerst ein etwa 1½ spatenblatttiefes Loch (20 x 20 cm) ausgehoben wurde. Mit einem Locheisen wird dann der Boden so tief wie möglich gelockert, damit der Pfosten sich leichter einarbeiten/-schlagen lässt.

Schwere Zaunelemente...

oder Tore brauchen mehr Halt. Die Pfosten sind i. d. R. in ein vorbereitetes Loch einzubringen. Wählen Sie einen Fundamentquerschnitt von 30 x 30 cm. Es wird ein ca. 80 cm tiefes Loch ausgegraben, darin eine ca. 5–7 cm starke Schicht Beton (Mischung 1 Teil Zement zu 5 Teilen Kies). Erdfeuchter Beton vermeidet ein Absinken des Ankers beim Ausrichten. Darauf wird der Pfosten gestellt und bis 20 cm unterhalb des Bodenniveaus mit Kies aufgefüllt. Zum Schluss kommt wieder eine 5 cm starke Schicht Beton, die später mit Erde abgedeckt werden kann.

Ideal: Ohne Erdkontakt

Holzpfosten können auch in einen in Beton eingelassenen Pfostenschuh geschraubt werden. So wird der direkte Erdkontakt vermieden. Zur guten Durchlüftung des Pfostenfußes sollte der Abstand des Bodenankers vom Untergrund min. 2 cm betragen. Zu unterscheiden sind diese Anker:

U-Pfostenlasche zum Aufdübeln

auf vorhandenen Fundamenten. Universell einsetzbar für Zaunpfosten bis 150 cm Höhe. Achten Sie auf ausreichende Dimensionen der Schrauben und Dübel – Länge der Schlüsselschraube mindestens 60 mm, Dübel mindestens „S 12“.

Pfostenanker zum Einschlagen

(Einschlagbodenhülsen) in weiche Böden. An der Stelle, wo der Anker gesetzt wird, graben Sie ein Loch, ca. 20 x 20 cm groß. Anker mit Hilfe eines Holzes und eines schweren Hammers hineinschlagen. Dann füllen Sie das Loch wieder auf und treten die Erde fest. Für Doppeltore und Pforten nicht geeignet.

U-Pfostenträger zum Einbetonieren

Die stabilste Art. Fundamentloch (ca. 30 x 30 cm) bis zur Frostgrenze 80 cm tief graben. Anker mit montiertem(!) Pfosten ins Fundamentloch hängen, mit Latten provisorisch fixieren. Wasserwaage und Maßband zeigen Abstand, Lotrechtigkeit und fortfltd. Höhe. Abschließend mit erdfeuchtem Beton verfüllen. Nach 2 Tagen ist der Beton ausgehärtet – Verstrebungen entfernen, Zaunelemente einhängen.

Egal wie Sie den Pfosten einsetzen – bitte achten Sie darauf, dass Feuchtigkeit am Holz zügig ablaufen kann.



KREUZHOLZ-PFOSTEN WINKLIG GEKAPPT



Nadelholz, allseitig sauber gehobelt, Kanten gefast, stumpfer Kopf. Kreuzholz reduziert das natürliche Arbeiten des Holzes. Mögliche Rissbildung, Verdrehungen, Krümmungen etc. werden vermindert.

HOLZARTEN		Kiefer KDI* grün	Lärche naturbelassen**	Fichte Braun farbbehandelt***		
Artikel	Art.-Nr.	€/Stck.	Art.-Nr.	€/Stck.	Art.-Nr.	€/Stck.
70 x 70 mm	L 0,90 m	85010493-084	4,29	85010484-084	6,19	–
	L 1,20 m	85010415-084	5,39	85010485-084	7,79	–
	L 1,50 m	85010416-084	6,39	85010486-084	9,49	–
	L 1,80 m	85010417-084	7,59	85010487-084	11,19	–
	L 2,10 m	85010418-084	8,79	85010488-084	12,89	–
	L 2,40 m	85010419-084	10,09	85010489-084	14,69	–
	L 2,70 m	85010420-084	11,39	85010490-084	15,79	–
	L 3,00 m	85010421-084	12,57	85010491-084	18,39	–
90 x 90 mm	L 0,90 m	85010492-050	6,49	85020260-050	8,99	–
	L 1,00 m	–	–	–	84081463-050	10,49
	L 1,20 m	85010401-050	7,79	85020261-050	11,99	–
	L 1,50 m	85010402-050	9,29	85020262-050	14,99	–
	L 1,60 m	–	–	–	84081464-050	16,59
	L 1,80 m	85010403-050	11,19	85020263-050	17,99	–
	L 1,90 m	–	–	–	84081465-050	19,79
	L 2,10 m	85010404-050	12,99	85020264-050	20,99	–
	L 2,40 m	85010405-050	14,89	85020265-050	23,99	–
	L 2,70 m	85010406-050	16,69	85020266-050	26,99	–
L 3,00 m	85010407-050	18,57	85020267-050	29,97	–	
115 x 115 mm	L 0,90 m	85010494-032	9,99	85010498-032	15,89	–
	L 1,20 m	85010495-032	12,99	85010499-032	19,89	–
	L 1,50 m	85010496-032	16,99	85010500-032	24,69	–
	L 1,80 m	85010497-032	19,99	85020450-032	29,39	–
	L 2,10 m	85010411-032	22,99	85020451-032	34,29	–
	L 2,40 m	85010412-032	25,99	85020452-032	39,09	–
	L 2,70 m	85010413-032	29,19	85020453-032	43,98	–
	L 3,00 m	85010414-032	32,37	85020454-032	48,87	–

Andere Dimensionen auf Anfrage. *Kesseldruckimprägniert **Wir empfehlen einen Schutzanstrich gegen Bläue und Fäulnis (S. 156) ***Bauseitige Endbehandlung wird empfohlen



OHNE VORBOHREN!

Schrauben ohne Vorbohren: Speed RSS mit extra flachem Kopf

PFOSTENSCHRAUBE

für extrem festen Sitz ohne Vorbohren (z. B. am Pfostenanker), besonders biegsam! (Details siehe Seite 146).

PFOSTENSCHRAUBE MIT SPEZIAL-STAHLKERN, SILBERFARBEN

Artikel	Stck.pro Pak.	Art.-Nr.	€/Pak.
8 x 40 mm, 100 Stck.	100	91051130-000	46,99
8 x 50 mm, 100 Stck.	100	91051131-000	49,99
8 x 40 mm, 16 Stck.	16	91051132-000	9,99
8 x 50 mm, 16 Stck.	16	91051133-000	10,79



KREUZHOLZ-PFOSTEN MIT RUNDKOPF

Pfosten aus Kreuzholz/Nadelholz winklig gekappt, gehobelt, Kanten gefast, mit gerundetem Kopfprofil.

HOLZARTEN		Fichte KDI* grün ¹		Lärche naturbelassen**	
Artikel		Art.-Nr.	€/Stck.	Art.-Nr.	€/Stck.
90 x 90 mm	L 0,90 m	85010037-050	9,59	85020280-050	12,99
	L 1,00 m	85010038-050	10,19	85020288-050	13,99
	L 1,20 m	85010041-050	11,49	85020281-050	18,99
	L 1,60 m	85010510-050	13,99	85020290-050	19,99
	L 1,90 m	85010511-050	15,99	85020289-050	22,99
	L 2,10 m	85010062-050	16,99	85020284-050	24,99

*kesseldruckimprägniert **Wir empfehlen einen Schutzanstrich gegen Bläue u. Fäulnis (S. 156)



Fichte KDI* grün

Grün kesseldruckimprägniert. Ein zusätzlicher Holzschutz ist daher nicht erforderlich.

Lärche naturbelassen

Das rötliche Leimholz ist naturbelassen. Ein zusätzlicher Holzschutz ist empfehlenswert. Bewitterte, waagerechte Oberflächen sind zwingend durch eine Abdeckung zu schützen!

LEIMHOLZ-PFOSTEN WINKLIG GEKAPPT

Leimholz ist für den Einsatz im anspruchsvolleren, sichtbaren Bereich gedacht. Dem Vollholz wird durch die Verleimung Spannung genommen – es neigt weniger zur Rissbildung. Das Holz wird winklig gekappt und 4-seitig gehobelt (maßhaltig, kochfest verleimt, Sichtqualität keilgezinkt, güteüberwacht nach DIN 1052)! Im Rahmen des konstruktiven Holzschutzes sollten die Pfosten mit Kappen verbaut werden.

Weiß grundiert

Fichtenholz vorbehandelt für einen bauseitigen Farbauftrag. Eine Farbendbehandlung ist bei Einsatz im Außenbereich unbedingt erforderlich.

HOLZARTEN		Fichte KDI* grün ^{1*}		Lärche naturbelassen ^{1**}		Fichte Weiß farbbehandelt ^{***}	
Artikel		Art.-Nr.	€/Stck.	Art.-Nr.	€/Stck.	Art.-Nr.	€/Stck.
90 x 90 mm	L 1,20 m	86019111-050	21,99	86019114-050	27,99	86019117-050	39,99
	L 2,10 m	86019112-050	37,99	86019115-050	45,99	-	-
	L 3,00 m	86019113-050	55,99	86019116-050	63,99	86019119-050	99,99
120 x 120 mm	L 1,20 m	86019123-032	32,99	86019126-032	41,99	86019129-032	57,99
	L 2,10 m	86019124-032	54,99	86019127-032	69,99	-	-
	L 3,00 m	86019125-032	79,99	86019128-032	99,99	-	-

Andere Dimensionen auf Anfrage. ¹ Keine Lagerware. Lieferzeit ca. 1-2 Wochen! *kesseldruckimprägniert
²**Wir empfehlen einen Schutzanstrich gegen Bläue und Fäulnis (S. 156) ³***Bauseitige Nachbehandlung wird empfohlen

Hinweis: Holz arbeitet! Bei Vollholz-Pfosten ist generell Rissbildung nicht auszuschließen! Leimholz neigt weniger zu spannungsbedingter Rissbildung – Sie finden diese edle Pfosten-Variante auf dieser und der Folgeseite.



Rundkopf



Doppelrundkopf



Pyramidenstumpf

INDIVIDUELLE PFOSTENKOPF-GESTALTUNG

Passen Sie Ihre Pfosten aus Kreuz- oder Leimholz gegen einen kleinen Aufpreis einfach Ihrer Gartengestaltung an!

PFOSTENKOPF-GESTALTUNG		AUFPREIS	
Artikel		Art.-Nr.	€/Stck.
Pyramidenstumpf	B	83071131-000	6,99
Rundkopf		83071132-000	6,99
Doppelrundkopf	B	83071133-000	9,99
Kopf abgeschrägt	B	83071130-000	5,99

B = Auftragsbezogene Fertigung – nicht ständig ab Lager verfügbar. Bitte beachten Sie in der Regel eine Lieferzeit von 2–3 Wochen.

115 x 115 mm Kreuzholz-Pfosten sowie 120 x 120 mm Leimholz-Pfosten haben eine Lieferzeit von ca. 2 Wochen!

Eine nachträgliche Kopfgestaltung bei bereits farbig vorbehandelten Pfosten ist nicht möglich!



Lasierete Fichte-Leimholz Pfosten mit Rundkopf...



...oder mit Pyramidenstumpf-Kopf

LEIMHOLZ-PFOSTEN MIT FERTIGER KOPF-GESTALTUNG

Fichte farbbehandelt*

mit Kopfbearbeitungen Rundkopf oder Pyramidenstumpf. Farbvorbehandelt mit den Lasuren Granit, Grauweiß, Pinie oder Quarz. Ein zusätzlicher Schutzauftrag während der Gartensaison wird empfohlen.

Leimholz-Pfosten aus Fichte farbbehandelt*

HOLZARTEN	Fichte Grauweiß farbbehandelt*		Fichte Pinie farbbehandelt*		Quarz farbbehandelt*		Granit farbbehandelt*	
	Art.-Nr.	€/Stck.	Art.-Nr.	€/Stck.	Art.-Nr.	€/Stck.	Art.-Nr.	€/Stck.
Kopfbearbeitung Pyramidenstumpf 90 x 90 mm								
L 1,20 m	83081361-050	29,99	83081363-050	29,99	83081365-050	29,99	83081359-050	29,99
L 2,10 m	83081362-050	49,99	83081364-050	49,99	83081366-050	49,99	83081360-050	49,99
Kopfbearbeitung Rundkopf 90 x 90 mm								
L 1,20 m	83081248-050	29,99	83081242-050	29,99	83081246-050	29,99	83081244-050	29,99
L 2,10 m	83081249-050	49,99	83081243-050	49,99	83081247-050	49,99	83081245-050	49,99

*Bauseitige Endbehandlung wird empfohlen



Leimholz-Pfosten aus Asiat. Zeder mit Doppelrundkopf in Pinie...



...oder Walnuss



Leimholz-Pfosten aus Eukalyptus in prestige mit Softline-Kante

Asiatische Zeder farbbehandelt*

mit Kopfbearbeitung „Doppelrund“. Farbbehandelt mit den Lasuren Pinie, Quarz oder Walnuss. Eine bauseitige Nachbehandlung ist erforderlich.

Leimholz-Pfosten aus Asiatischer Zeder farbbehandelt*

HOLZARTEN	Asiat. Zeder Pinie farbbehandelt*		Asiat. Zeder Quarz farbbehandelt*		Asiat. Zeder Walnuss farbbehandelt*	
Artikel	Art.-Nr.	€/Stck.	Art.-Nr.	€/Stck.	Art.-Nr.	€/Stck.
Kopfbearbeitung Doppelrundkopf 90 x 90 mm						
L 1,00 m	83083244-022	21,99	83083144-022	21,99	83083044-022	21,99
L 1,90 m	83083240-022	39,99	83083140-022	39,99	83083040-022	39,99

*Bauseitige Nachbehandlung wird empfohlen

Eukalyptus farbbehandelt*

Pfosten mit Kopfbearbeitung „Softline-Kante“. Geölte Oberfläche. Empfohlen: Eine der Bewitterung angepasste Holzpflege (Seite 152).

Leimholz-Pfosten aus Eukalyptus farbbehandelt*

HOLZARTEN	Eukalyptus Prestige farbbehandelt*		Eukalyptus Vintage farbbehandelt*	
Artikel	Art.-Nr.	€/Stck.	Art.-Nr.	€/Stck.
Kopfbearbeitung mit Softline-Kante 90 x 90 mm				
L 1,00 m	83071138-000	39,99	66010056-000	49,99
L 1,90 m	83071137-000	69,99	66010051-000	79,99

*Bauseitige Nachbehandlung mit Joda®color Wetterschutzöl Bangkirai empfohlen.



Das Zeichen für verantwortungsvolle Waldwirtschaft

FSC®: Gut für den Wald – gut für den Menschen!

An diesem Zeichen erkennen Sie sehr umweltschonende Holzprodukte, die aus sozial bewirtschafteten Wäldern stammen. Produziert unter strengen Auflagen des Forest Stewardship Council®, regelmäßig von unabhängiger Stelle kontrolliert! Ziel des gemeinnützigen FSC® ist es, global eine Verbesserung der Waldbewirtschaftung zu erreichen.



FORM MIT FARBE!

Formen können wie gute Gespräche sein. Damit sie anregend wirken, hilft die Gestaltung mit Farbe. Sie finden ein abgestimmtes Sortiment für die Veredelung und den Schutz von Gartenholz ab Seite 152. Bitte beachten Sie die Material- und Pflegehinweise.



...MIT KÖPFCHEN! – SETZEN SIE IHREM ZAUN DIE KRONE AUF.

Egal ob klassisch oder eher modern geformter Zaun: Mit der Gestaltung der Pfostenköpfe geben Sie jeder Anlage ihre ganz eigene Note. Dabei gehen Gestaltung und Funktionalität gern Hand in Hand, denn die wohl optisch reizvollste Form des konstruktiven Holzschutzes ist ein geformter Pfostenkopf. Da bei Holzpfosten die Schnittkante, das „Hirnholz“, freiliegt, kann Wasser eindringen. Hier schützt eine geformte Kappe/Abdeckplatte. Das ist nicht nur holzschützend, es veredelt Ihre Zaunanlage auf klassische Art. Entdecken Sie hier massiv gearbeitete Kappen aus Holz und Metall zum nachträglichen Aufsatz.

Pfosten-Abdeckungen aus Holz

HOLZARTEN	Fichte KDI* grün	Lärche naturbelassen**	Nadelholz Weiß farbbehandelt***			
Artikel	Art.-Nr.	€/Stck.	Art.-Nr.	€/Stck.	Art.-Nr.	€/Stck.
1 Abdeckplatte, profiliert, passend für Pfosten:						
90 x 90 mm	83071120-030	10,99	83071124-030	18,99	83071121-030	14,99
115 x 115 mm / 120 x 120 mm	83071122-030	15,99	83071125-030	21,99	83071123-030	19,99
2 Leimholzkugel mit profilierter Abdeckplatte, passend für Pfosten:						
90 x 90 mm	83071110-020	15,99	83071114-020	19,99	83071111-020	19,99
115 x 115 mm / 120 x 120 mm	83071112-020	17,99	83071115-020	24,99	83071113-020	24,99

*kesseldruckimprägniert **Wir empfehlen einen Schutzanstrich gegen Bläue und Fäulnis (S. 156) ***Bauseitige Nachbehandlung wird empfohlen

Pfosten-Abdeckungen aus Metall

MATERIAL	Kupfer	verzinkt	Edelstahl	Anthrazit					
Artikel	Art.-Nr.	€/Stck.	Art.-Nr.	€/Stck.	Art.-Nr.	€/Stck.	Art.-Nr.	€/Stck.	
3 Metall-Abdeckplatte, passend für Pfosten:									
90 x 90 mm	-	-	91040113-030	3,99	-	-	-	-	
4 Metall-Kappe Pyramide, passend für Pfosten:									
95 x 95 x 45 mm (B x T x H)	40003041-000	9,99	-	-	40001122-000	8,99	-	-	
5 Kugelkopf, inkl. Abdeckplatte, passend für Pfosten:									
90 x 90 mm	40001127-020	23,99	40001131-020	10,99	40001133-020	20,99	-	-	
Topline-Pfostenkappen****, passend für Pfosten: 90 x 90 mm Auslaufmodelle!									
6 Metallkappe	140 x 140 x 65 mm (B x T x H)	91040116-000	22,99	-	-	-	91040503-000	21,99	
7 Kugelkopf	140 x 140 x 145 mm (B x T x H)	91040504-000	29,99	-	-	91040505-000	29,99	91040506-000	29,99

8 Topline-Solarleuchten mit Akku, passend für Pfosten: 90 x 90 mm Auslaufmodelle!							Kunststoff in Metalloptik	
Artikel							Art.-Nr.	€/Stck.

Solar Anthrazit	150 x 150 x 115 mm (B x T x H) (Aussenmaße: 153 x 153 x 105 mm)						91040512-000	44,99
-----------------	---	--	--	--	--	--	--------------	-------

****Bitte beachten Sie: Diese Artikel sind keine ständige Lagerware. Erfragen Sie die Lieferzeit.



Abdeckplatte KDI, profiliert



Abdeckplatte Lärche, profiliert



Leimholzkugel Lärche



Leimholzkugel weiß farbbehandelt



Metall-Abdeckplatte verzinkt



Metallkappe Pyramide Kupfer



Metallkappe Pyramide Edelstahl



Metall-Kugelkopf Kupfer



Metall-Kugelkopf Edelstahl



Metallkappe Kupfer



Metallkappe Anthrazit



Kugelkopf Kupfer



Kugelkopf Edelstahl



Kugelkopf Anthrazit



Solar Anthrazit



Ein hartes Material für extreme Belastungen:



naturbelassene Eiche-Pfosten



Pfosten aus Eiche

„HÄRTEFALL“ – EICHE-PFOSTEN TROTZEN AUCH EXTREMEN BELASTUNGEN

Das hiesige Eichenholz wird überall dort gebraucht, wo ein Naturmaterial im bewitterten Bereich starke Belastungen aushalten muss.

Eiche zeichnet sich durch gute Abnutzungswiderstände und eine lange Lebensdauer aus – bedingt durch seine hohe natürliche Dauerhaftigkeit! Die graugelb bis hellbraun gefärbte Eiche erfüllt höchste Ansprüche.

Das mittelschwere und harte Holz ist leicht zu bearbeiten. Verarbeitungstipp: Wählen Sie stets V₄A-Metallverbindungen. Andere Metalle würden Gerbsäure-Reaktionen (blau-schwarze Flecken/Eisenkorrosion) verursachen. Berücksichtigen Sie bitte auch mögliche Gerbsäure-Auswaschungen aus frischem Eichenholz.

Eiche-Pfosten, sägerau

Im Prinzip scharfkantiges Holz, frisch, naturbelassen, sägerau Oberfläche, gesunder Splint mitgehend.

Eiche-Pfosten, gehobelt

Allseitig gehobeltes Holz, frisch, im Prinzip scharfkantig; gesunder Splint mitgehend mit gefasteten Kanten, naturbelassen. Auftragsbezogene Fertigung!

Eiche-Pfosten naturbelassen, sägerau

HOLZART	Eiche naturbelassen	
Artikel	Art.-Nr.	€/Stck.
10 x 10 cm, L 1,50 m	85030100-050	26,99
10 x 10 cm, L 1,80 m	85030110-050	30,99
10 x 10 cm, L 2,00 m	85030120-050	33,99
10 x 10 cm, L 2,50 m	85030130-050	41,99
10 x 10 cm, L 3,00 m	85030140-050	47,99
12 x 12 cm, L 1,80 m	85030300-032	43,99
12 x 12 cm, L 2,00 m	85030310-032	47,99
12 x 12 cm, L 2,50 m	85030320-032	57,99
12 x 12 cm, L 3,00 m	85030330-032	70,99
Erdende spitzen, Aufpreis pro Stück	98070005-000	4,49

Andere Stärken und Längen auf Anfrage!

Eiche-Pfosten naturbelassen, gehobelt

HOLZART	Eiche naturbelassen	
Artikel	Art.-Nr.	€/Stck.
9 x 9 cm, L 1,50 m	85030200-050	29,99
9 x 9 cm, L 1,80 m	85030210-050	34,99
9 x 9 cm, L 2,00 m	85030220-050	37,99
9 x 9 cm, L 2,50 m	85030230-050	45,99
9 x 9 cm, L 3,00 m	85030240-050	52,99
11 x 11 cm, L 1,80 m	85030400-032	50,99
11 x 11 cm, L 2,00 m	85030410-032	56,99
11 x 11 cm, L 2,50 m	85030420-032	69,99
11 x 11 cm, L 3,00 m	85030430-032	82,99
Erdende spitzen, Aufpreis pro Stück	98070005-000	4,49

Andere Stärken und Längen auf Anfrage!



Druckimprägniertes Kiefer-Schnittholz ist in vielen Dimensionen verfügbar

Konstruktion aus Kiefer KDI

KIEFER/FICHTE-SCHNITTHOLZ

Das Schnittholz wird grün kesseldruckimprägniert – ideal für den Einsatz im Außenbereich. Die sägeraue Brettware ist im Prinzip scharfkantig, die Kanthölzer werden in Schnittklasse A (ggf. partiell mit leichter Baumkante) geliefert. Abweichende Querschnitte auf Anfrage. Hobeln auf Untermaß ist möglich – berechnet wird das Ausgangsmaß.

HOLZART		Ki/Fi-Schnittholz, frisch, rau – grün kesseldruckimprägniert									
Artikel	Art.-Nr.	€/lfdm.	Artikel	Art.-Nr.	€/lfdm.	Artikel	Art.-Nr.	€/lfdm.	Artikel	Art.-Nr.	€/lfdm.
25 x 100 mm	L 3,00 m	86000100-150	1,99	60 x 80 mm	L 3,00 m	88880015-168	3,49	100 x 100 mm	L 3,00 m	88880049-099	7,29
	L 4,00 m	86000110-150	1,99		L 4,00 m	88880016-168	3,49		L 4,00 m	88880050-099	7,29
	L 5,00 m	86000120-150	1,99		L 5,00 m	88880017-168	3,49		L 5,00 m	88880052-099	7,29
25 x 125 mm	L 3,00 m	86000130-120	2,29	60 x 120 mm	L 4,00 m	88880001-126	5,29	100 x 140 mm	L 5,00 m	88880040-063	10,19
	L 4,00 m	86000140-120	2,29		L 5,00 m	88880002-126	5,29		L 6,00 m	88880041-063	10,49
	L 5,00 m	86000150-120	2,29		L 6,00 m	88880003-126	5,39				
25 x 150 mm	L 3,00 m	86000160-105	2,79	60 x 160 mm	L 4,00 m	88880004-098	6,99	100 x 200 mm	L 3,00 m	88880042-045	14,59
	L 4,00 m	86000170-105	2,79		L 5,00 m	88880005-098	6,99		L 4,00 m	88880044-045	14,59
	L 5,00 m	86000180-105	2,79		L 6,00 m	88880006-098	7,19		L 5,00 m	88880045-045	14,59
25 x 200 mm	L 3,00 m	86000190-075	3,99	60 x 200 mm	L 4,00 m	88880007-070	8,79	100 x 200 mm	L 6,00 m	88880046-045	14,99
	L 4,00 m	86000200-075	3,99		L 5,00 m	88880008-070	8,79		L 7,00 m	88880047-045	14,99
	L 5,00 m	86000210-075	3,99		L 6,00 m	88880009-070	8,99		L 8,00 m	88880048-045	14,99
30 x 200 mm	L 4,00 m	88880070-130	4,39	80 x 80 mm	L 4,00 m	88880010-070	8,99	120 x 120 mm	L 3,00 m	88880055-072	10,49
	L 5,00 m	88880071-130	4,39		L 3,00 m	88880033-130	4,69		L 4,00 m	88880056-072	10,49
40 x 60 mm	L 3,00 m	88880064-432	1,79		L 4,00 m	88880034-130	4,69		L 5,00 m	88880057-072	10,49
	L 4,00 m	88880065-432	1,79	L 5,00 m	88880035-130	4,69	L 6,00 m	88880058-072	10,79		
	L 5,00 m	88880066-432	1,79	80 x 100 mm	L 4,00 m	88880036-110	5,79	120 x 160 mm	L 6,00 m	88880060-056	14,09
40 x 200 mm	L 3,00 m	88880067-090	5,79		L 5,00 m	88880037-110	5,79		140 x 140 mm	L 4,00 m	88880061-049
	L 4,00 m	88880068-090	5,79	80 x 160 mm	L 4,00 m	88880025-070	9,29	L 5,00 m		88880062-049	14,29
	L 5,00 m	88880069-090	5,79		L 5,00 m	88880026-070	9,29	L 6,00 m		88880063-049	14,69
50 x 200 mm	L 4,00 m	86000590-045	7,39		L 6,00 m	88880027-070	9,59				
	L 5,00 m	86000600-045	7,39	L 7,00 m	88880028-070	9,59					
60 x 60 mm	L 3,00 m	88880011-144	2,59	80 x 200 mm	L 4,00 m	88880029-050	11,69				
	L 4,00 m	88880012-144	2,59		L 5,00 m	88880030-050	11,69				
	L 5,00 m	88880013-144	2,59		L 6,00 m	88880031-050	11,99				
			L 7,00 m		88880032-050	11,99					

KIEFER KDI – GARTENBAU- UND KONSTRUKTIONSHOLZ

Hobelware aus Kesseldruckimprägniertem Nadelholz. Das Kiefernholz ist allseitig sauber gehobelt, die Kanten sind gefast. Die Kesseldruckimprägnierung ist ein Rundumschutz, der das Holz nicht ganz durchdringt. Sind Schnittstellen unvermeidlich, so sind diese mit einem Holzschutzmittel nachträglich zu imprägnieren.

HOLZART			Kiefer-Konstruktionsholz – grün Kesseldruckimprägniert											
Artikel		Art.-Nr.	€/lfdm.	Artikel		Art.-Nr.	€/lfdm.	Artikel		Art.-Nr.	€/lfdm.			
20 x 45 mm	L 3,00 m	86010011-300	1,59	30 x 155 mm	L 3,00 m	86010176-072	4,49	70 x 90 mm	L 3,00 m	86010241-060	5,19			
	L 4,00 m	86010012-300	1,69		L 4,00 m	86010177-072	4,69		L 4,00 m	86010242-060	5,59			
	L 5,00 m	86010013-300	1,79		L 5,00 m	86010178-072	4,89		L 5,00 m	86010243-060	5,99			
20 x 95 mm	L 3,00 m	86010051-150	1,79	30 x 195 mm	L 3,00 m	86010186-060	5,59	80 x 160 mm	L 4,00 m	86010352-036	12,79			
	L 4,00 m	86010052-150	1,89		L 4,00 m	86010187-060	5,79		L 5,00 m	86010353-036	13,69			
	L 5,00 m	86010053-150	1,99		L 5,00 m	86010188-060	6,19		L 6,00 m	86010354-036	14,39			
20 x 120 mm	L 3,00 m	86010061-120	2,09	35 x 55 mm	L 3,00 m	86010016-160	1,99	80 x 180 mm	L 4,00 m	86010342-030	13,99			
	L 4,00 m	86010062-120	2,19		L 4,00 m	86010017-160	2,09		L 5,00 m	86010343-030	14,79			
	L 5,00 m	86010063-120	2,29		L 5,00 m	86010018-160	2,19		L 6,00 m	86010344-030	16,29			
20 x 145 mm	L 3,00 m	86010066-105	2,49	44 x 95 mm	L 3,00 m	86010196-090	3,79	80 x 220 mm	L 5,00 m	86010346-024	17,59			
	L 4,00 m	86010067-105	2,59		L 4,00 m	86010197-090	3,99		L 6,00 m	86010347-024	18,59			
	L 5,00 m	86010068-105	2,79		L 5,00 m	86010199-090	4,19		80 x 240 mm	L 6,00 m	86010351-024	20,79		
20 x 195 mm	L 3,00 m	86010071-075	3,49	44 x 135 mm	L 3,00 m	86010214-063	5,39	L 7,00 m		86010356-024	21,89			
	L 4,00 m	86010072-075	3,59		L 4,00 m	86010215-063	5,59	90 x 90 mm		L 3,00 m	85010407-050	6,19		
	L 5,00 m	86010073-075	3,69		L 5,00 m	86010216-063	5,79		L 4,00 m	85010456-050	6,49			
24 x 95 mm	L 3,00 m	86010081-140	2,29	44 x 155 mm	L 3,00 m	86010217-054	6,39		L 5,00 m	85010458-050	6,89			
	L 4,00 m	86010082-140	2,39		L 4,00 m	86010218-054	6,79	L 6,00 m	85010459-050	7,29				
	L 5,00 m	86010083-140	2,49		L 5,00 m	86010219-054	7,19	115 x 115 mm	L 3,00 m	85010414-032	10,79			
24 x 115 mm	L 3,00 m	86010101-112	2,69	44 x 195 mm	L 3,00 m	86010223-045	7,29		L 4,00 m	85010451-032	11,39			
	L 4,00 m	86010102-112	2,79		L 4,00 m	86010224-045	7,79		L 5,00 m	85010453-032	12,39			
	L 5,00 m	86010103-112	2,89		L 5,00 m	86010225-045	8,29	L 6,00 m	85010454-032	12,89				
24 x 135 mm	L 3,00 m	86010111-098	3,09	50 x 70 mm	L 3,00 m	86010031-112	3,59	135 x 135 mm	L 3,00 m	86010281-028	16,49			
	L 4,00 m	86010112-098	3,29		L 4,00 m	86010032-112	3,69		L 4,00 m	86010282-028	17,49			
	L 5,00 m	86010113-098	3,49		L 5,00 m	86010033-112	3,99		L 5,00 m	86010283-028	18,49			
24 x 155 mm	L 3,00 m	86010121-084	3,29	60 x 120 mm	L 3,00 m	86010291-056	6,19	L 6,00 m	L 6,00 m	86010284-028	19,49			
	L 4,00 m	86010122-084	3,49		L 4,00 m	86010293-056	6,79							
	L 5,00 m	86010123-084	3,89		L 5,00 m	86010294-056	7,09							
24 x 195 mm	L 3,00 m	86010141-070	4,39		L 6,00 m	86010295-056	7,29	60 x 140 mm	L 3,00 m	86010311-049	7,19			
	L 4,00 m	86010142-070	4,59	L 4,00 m	L 4,00 m	86010312-049	7,59		L 4,00 m	86010312-049	7,59			
	L 5,00 m	86010143-070	4,79		L 5,00 m	86010313-049	7,89		L 5,00 m	86010313-049	7,89			
27 x 145 mm	L 3,00 m	86010146-105	3,89		L 6,00 m	L 6,00 m	86010314-049	8,29	60 x 160 mm	L 3,00 m	86010321-042	8,09		
	L 4,00 m	86010147-105	3,99	L 4,00 m		L 4,00 m	86010322-042	8,59		L 4,00 m	86010322-042	8,59		
	L 5,00 m	86010148-105	4,29			L 5,00 m	86010323-042	9,09		L 5,00 m	86010323-042	9,09		
30 x 70 mm	L 4,00 m	86010026-143	2,39		L 6,00 m	L 6,00 m	86010324-042	9,59	60 x 220 mm	L 5,00 m	86010331-028	14,39		
	30 x 95 mm	L 3,00 m	86010156-140	2,89		L 5,00 m	L 5,00 m	86010332-028		15,49	L 6,00 m	L 6,00 m	86010332-028	15,49
		L 4,00 m	86010157-140	2,99			70 x 70 mm	L 3,00 m		85010421-084		4,19	L 3,00 m	L 3,00 m
L 5,00 m	86010158-140	3,09	L 4,00 m	L 4,00 m	85010481-084			4,29	L 4,00 m	L 4,00 m	85010481-084	4,29		
30 x 135 mm	L 3,00 m	86010166-084		3,99	L 5,00 m	L 5,00 m	85010483-084	4,59		L 5,00 m	L 5,00 m	85010483-084		4,59
	L 4,00 m	86010167-084		4,09		L 4,00 m	L 4,00 m	85010481-084	4,29		L 4,00 m	L 4,00 m	85010481-084	4,29
	L 5,00 m	86010168-084	4,19	L 5,00 m			L 5,00 m	85010483-084	4,59			L 5,00 m	L 5,00 m	85010483-084





Ein perfektes Doppel: Holz und Lichtplatten für lichte Decken. Mehr Infos zu Lichtplatten finden Sie in unserem Joda® Kunststoffe für Dach & Wand Katalog



Kiefer KDI – das Material zum Gestalten ...



... wie z.B. ein Selbstbau-Sichtschutz ...



... oder Geländer ...



... ganz nach Ihren Vorstellungen ...



... für individuelle Balkongestaltung ...



... oder ein barfußwarmes Holzdeck



Rauware aus Sibirien: Lärche mit einer Feuchte von nur ca. 18% (+/-2%)



Das Gestaltermaterial: Beständige Sib. Lärche mit gehobelter Oberfläche



Ideal für dauerhafte und moderne Architektur: Sib. Lärche-Konstruktionsholz

SIBIRISCHE LÄRCH OPTIMAL FÜR AUSSEN: HOLZ AUS DER KALTEN TAIGA

Ein besonders widerstandsfähiges Material, geprägt von den harten Klimabedingungen in Sibirien. Das in der Kälte sehr langsam gewachsene und deshalb harte Holz zeichnet sich durch seine Festigkeit und Beständigkeit aus. Dazu hat es eine angenehm warmfarbige Optik, die ohne Schutzbehandlung später in eine silbrig-graue Patina hinüberwechself.

Ideal für Außenbereiche zu verwenden, denn das trockene Material ist pilzwiderständig und formstabil, frei von Verfärbungen und lässt sich sofort streichen.

Schnittholz

Qualität: sägefallend (1–4) nach GOST 26002-83, scharfkantig, technisch getrocknet (Holzfeuchte ca. 18% (+/-2%), rau. Weitere Dimensionen auf Anfrage.

HOLZART		Sibirische Lärche-Schnittholz, rau – naturbelassen*					
Artikel		Art.-Nr.	€/lfdm.	Artikel	Art.-Nr.	€/lfdm.	
25 x 100 mm	L 3,00 m	86022000-400	3,29	25 x 200 mm	L 3,00 m	86022060-200	5,79
	L 4,00 m	86022005-400	3,39		L 4,00 m	86022065-200	5,89
	L 5,10 m	86022010-400	3,49		L 5,10 m	86022070-200	5,99
25 x 150 mm	L 3,00 m	86022030-260	4,49				
	L 4,00 m	86022035-260	4,59				
	L 5,10 m	86022040-260	4,69				

Konstruktionsholz

Qualität: sägefallend (1–4) nach GOST 26002-83, vierseitig gehobelt/gefäst, techn. getrocknet (Feuchte ca. 18% (+/-2%). Andere Dimensionen auf Anfrage. Eine sehr druckfeste Ware mit besonders glatter Oberfläche. Formstabil und extrem langlebig. Ideal für Fassadenverkleidungen und andere anspruchsvolle Bereiche.

HOLZART		Sibirische Lärche-Konstruktionsholz, glatt – naturbelassen*					
Artikel		Art.-Nr.	€/lfdm.	Artikel	Art.-Nr.	€/lfdm.	
20 x 95 mm	L 3,00 m B	86021900-400	3,89	44 x 68 mm	L 4,00 m	86080194-260	4,49
	L 4,00 m B	86021905-400	3,99		aus russischer Quinta produziert		
	L 5,10 m B	86021910-400	4,39	44 x 95 mm	L 3,00 m B	86022300-200	6,59
20 x 145 mm	L 3,00 m B	86021930-260	5,49		L 4,00 m B	86022305-200	6,79
	L 4,00 m B	86021935-260	5,59		L 5,10 m B	86022310-200	6,99
	L 5,10 m B	86021940-260	5,79	90 x 90 mm	L 1,00	86081189-100	13,99
20 x 190 mm	L 3,00 m B	86021945-200	7,79		L 2,00	86081190-100	13,99
	L 4,00 m B	86021950-200	8,09		L 4,00	86080192-100	13,99
	L 5,10 m B	86021955-200	8,49				
28 x 145 mm	L 3,00 m B	86022100-210	7,19				
	L 4,00 m B	86022105-210	7,39				
	L 5,10 m B	86022110-210	7,59				

technisch getrocknet.

B = Auftragsbezogene Fertigung – nicht ständig ab Lager verfügbar. Bitte beachten Sie in der Regel eine Lieferzeit von 2–3 Wochen.

*Wir empfehlen einen Schutzanstrich gegen Bläue und Fäulnis (S. 156)



Lärche – Dachstuhl im Detail



... mit sägerauer Oberfläche



Das rötliche Lärchenholz erhalten Sie in vielen Dimensionen

EUROPÄISCHE LÄRCH, BESTÄNDIGE NATURKRAFT



... gehobelt als Lärche Gartenbau- und Konstruktionsholz auf Seite 224

Das Holz der einheimischen Lärche ist ein charmantes, attraktives Material. Natürlich und warm – darauf ist Verlass. Es gibt Haus und Garten erst diese wohlige Atmosphäre.

Das Lärche-Schnittholz zeichnet sich optisch durch eine rötliche Eigenfärbung und ausgeprägte Maserung aus. Zusätzlich trägt es natürliche Inhaltsstoffe in sich, die Resistenzen gegen Fäulnis und Insektenbefall bewirken. Der hohe Harzanteil wappnet diesen Baustoff gut gegen Witterungseinflüsse. Der sehr haltbare hiesige Naturbaustoff wird im Volksmund nicht ohne Grund auch die „Eiche der Nadelhölzer“ genannt.

Joda® empfiehlt aus technischen und optischen Gründen eine Grundierung (Bläueschutz). Infos dazu finden Sie im Joda®color-Programm ab Seite 152.

LÄRCH-SCHNITTHOLZ

Das sägeraue Lagersortiment dieser naturbelassenen, „frischen“ Ware ist im Prinzip scharfkantig. Abweichende Querschnitte auf Anfrage. Hobeln auf Sondermaß ist möglich – berechnet wird das Ausgangsmaß. Anteilig kann Douglasie beigemischt werden.

HOLZART		Lärche-Schnittholz, rau – naturbelassen*									
Artikel	Art.-Nr.	€/lfdm.	Artikel	Art.-Nr.	€/lfdm.	Artikel	Art.-Nr.	€/lfdm.			
25 x 100 mm	L 2,50 m	86020170-150	2,59	30 x 200 mm	L 3,00 m	86020390-070	5,39	60 x 120 mm	L 4,00 m	86020640-056	6,49
	L 3,00 m	86020180-150	2,59		L 4,00 m	86020400-070	5,49		L 5,00 m	86020650-056	6,59
	L 4,00 m	86020190-150	2,69		L 5,00 m	86020410-070	5,59	80 x 160 mm	L 4,00 m	86020710-036	10,59
	L 5,00 m	86020210-150	2,79	40 x 60 mm	L 3,00 m	86020420-160	2,49		L 5,00 m	86020720-036	10,89
25 x 125 mm	L 2,50 m	86020220-120	2,89		L 4,00 m	86020430-160	2,59		L 6,00 m	86020730-036	11,19
	L 3,00 m	86020230-120	2,89		40 x 200 mm	L 3,00 m	86020510-050	7,19	95 x 95 mm	L 3,00 m	86020770-050
	L 4,00 m	86020240-120	2,99	L 4,00 m		86020520-050	7,29	L 4,00 m		86020780-050	8,09
	L 5,00 m	86020260-120	3,09	L 5,00 m		86020530-050	7,39	L 5,00 m		86020790-050	8,59
25 x 150 mm	L 2,50 m	86020270-105	3,29	50 x 100 mm	L 3,00 m	86020540-090	4,89	120 x 120 mm	L 3,00 m	86020840-032	12,39
	L 3,00 m	86020280-105	3,29		L 4,00 m	86020550-090	4,99		L 4,00 m	86020850-032	13,39
	L 4,00 m	86020290-105	3,39		L 5,00 m	86020560-090	5,09		L 5,00 m	86020860-032	14,49
	L 4,50 m	86020291-105	3,49								
	L 5,00 m	86020310-105	3,49								

Weitere Dimensionen auf Anfrage

*Wir empfehlen einen Schutzanstrich gegen Bläue und Fäulnis (S. 156)



Dachkonstruktion



Lärchenholz ist in vielen Dimensionen verfügbar



Moderne Fassadengestaltung mit Lärchenholz

HOLZART

Lärche-Konstruktionsholz KD***, technisch getrocknet, verwindungsarm – naturbelassen**

Artikel / mm	Stck./Bd.	Art.-Nr.	€/lfdm.	Artikel / mm	Stck./Bd.	Art.-Nr.	€/lfdm.	Artikel / mm	Stck./Bd.	Art.-Nr.	€/lfdm.			
19 x 90	L 2,50 m	4	86030150-308	2,89	34 x 54	L 3,00 m	6	86030400-180	2,89	70 x 150	L 3,00 m	86030700-036	13,19	
	L 3,00 m	4	86030160-308	2,89		L 4,00 m	6	86030410-180	2,99		L 4,00 m	86030710-036	13,69	
	L 4,00 m	4	86030170-308	2,99		L 5,00 m	6	86030420-180	3,09		L 5,00 m	86030720-036	14,29	
	L 5,00 m	4	86030190-308	3,09	40 x 90	L 3,00 m	2	86030520-090	5,19		L 6,00 m	86030730-036	15,39	
19 x 115	L 2,50 m	4	86030200-252	3,49		L 4,00 m	2	86030530-090	5,49	70 x 190	L 4,00 m	86030740-025	17,09	
	L 3,00 m	4	86030210-252	3,49	L 5,00 m	2	86030540-090	5,79	L 5,00 m		86030750-025	17,79		
	L 4,00 m	4	86030220-252	3,59	40 x 150	L 3,00 m	3	86030550-054	8,49	L 6,00 m	86030760-025	19,49		
	L 5,00 m	4	86030240-252	3,69		L 4,00 m	3	86030560-054	8,79	70 x 230	L 6,00 m	86030734-024	28,59	
19 x 140	L 2,50 m	4	86030250-196	3,69	L 5,00 m	3	86030570-054	9,19	L 7,00 m		86030735-024	30,99		
	L 3,00 m	4	86030260-196	3,69	40 x 190	L 3,00 m	3	86030580-045	11,19	90 x 90*	L 3,00 m	85020267-050	9,99	
	L 4,00 m	4	86030270-196	3,79		L 4,00 m	3	86030590-045	11,49		L 4,00 m	85020269-050	10,79	
	L 5,00 m	4	86030290-196	3,89		L 5,00 m	3	86030600-045	11,99		L 5,00 m	85020272-050	11,39	
22 x 90	L 3,00 m	3	86030300-264	3,29	45 x 70	L 3,00 m	4	86030525-168	4,49	90 x 190	L 2,50 m	86030810-020	23,09	
	L 4,00 m	3	86030310-264	3,39		L 4,00 m	4	86030526-168	4,69		L 3,00 m	86030820-020	23,09	
	L 5,00 m	3	86030320-264	3,49		L 5,00 m	4	86030527-168	4,89		L 4,00 m	86030830-020	23,79	
22 x 150	L 2,50 m	3	86030330-216	4,79	50 x 110	L 3,00 m		86030610-056	7,99		L 5,00 m	86030840-020	24,99	
	L 3,00 m	3	86030340-216	4,79		L 4,00 m		86030620-056	8,39	115 x 115*	L 3,00 m	85020454-032	16,29	
	L 4,00 m	3	86030350-216	4,99		L 5,00 m		86030630-056	8,79		L 4,00 m	85020456-032	17,89	
	L 5,00 m	3	86030360-216	5,09	50 x 130	L 3,00 m		86030640-048	9,29		L 5,00 m	85020457-032	18,99	
22 x 190	L 3,00 m	3	86030370-120	6,39		L 4,00 m		86030650-048	9,49	115 x 160	L 6,00 m	86030855-024	33,39	
	L 4,00 m	3	86030380-120	6,79		L 5,00 m		86030660-048	9,99		115 x 230	L 6,00 m	86030850-016	47,49
	L 5,00 m	3	86030390-120	7,09	50 x 150	L 4,00 m		86030663-042	10,09	135 x 135		L 3,00 m	86030890-028	22,69
32 x 90	L 3,00 m	3	86030430-198	4,59		L 5,00 m		86030664-042	10,69		L 4,00 m	86030900-028	23,79	
	L 4,00 m	3	86030440-198	4,79		L 6,00 m		86030665-042	11,19		L 5,00 m	86030910-028	24,99	
	L 5,00 m	3	86030450-198	5,09	50 x 210	L 5,00 m		86030667-028	17,99	135 x 200	L 6,00 m	86030615-020	48,79	
32 x 130	L 3,00 m	3	86030460-144	6,09		L 6,00 m		86030668-028	19,19		Abgabe nur in ganzen Bunden			
	L 4,00 m	3	86030470-144	6,39	70 x 90	L 3,00 m		86030670-090	8,39	*verwindungsarmes Kreuzholz				
	L 5,00 m	3	86030480-144	6,59		L 4,00 m		86030680-090	8,69	**Wir empfehlen einen Schutzanstrich gegen Bläue und Fäulnis (S. 156)				
32 x 190	L 3,00 m	3	86030490-090	8,69		L 5,00 m		86030690-090	9,29	***technisch getrocknet				
	L 4,00 m	3	86030500-090	8,89										
	L 5,00 m	3	86030510-090	9,19										



... gibt Fassaden ein neues Gesicht

LÄRCH- KONSTRUKTIONSHOLZ KD – TROCKENE WARE

Allseitig gehobelte Lärche, im Prinzip scharfkantig, mit gefasteten Kanten, kammergetrocknet, Oberfläche unbehandelt/naturbelassen. Die technisch getrocknete Ware ist besonders formstabil. Anteilig kann Douglasie beigemischt werden.

Weitere Lärche-Dimensionen und Längen auf Anfrage. Bitte beachten Sie die Material-Info.



Konstruktiv gestalten: Kreatives Bauen mit getrockneter Lärche



NATURTALENT LÄRCH- SCHÖN UND HALTBAR!

Mit Naturkraft! Die Lärche ist eine sehr haltbare Holzart, das schwerste und haltbarste Holz der heimischen Nadelhölzer.

Natürliche Holzinhaltsstoffe machen insbesondere das Kernholz weitgehend resistent gegen Fäulnis und Insektenbefall. Zur langfristigen Werterhaltung empfiehlt Joda® eine wirkstoffhaltige Grundierung und Oberflächen-Behandlung mit Joda®color.

Detail-Informationen siehe ab Seite 152.





offenes Terrassendach aus Lärche-Leimholz, bauseits lasiert



Lärche Leimholz im Detail



Naturbaustoff Lärche-Leimholz

LEIMBINDER: EDEL VERLEIMT, HOCH BELASTBAR UND VERZUGSARM!

Ein Werkstoff gedacht für sichtbare Bereiche wie Geländer, Stützen, Unterzüge, Terrassenüberdachungen, Spielgeräte, Dachstühle u. v. m.

Das gehobelte Leimholz hat sich den Charakter des natürlich gewachsenen Holzes bewahrt. Dabei besitzt es einen besonderen Vorteil: die höhere statische Belastbarkeit gegenüber Vollholz. Dem Holz wird die natürliche Spannung genommen. Beachten Sie bei der Verarbeitung bitte die Prinzipien des konstruktiven Holzschutzes. Vermeiden Sie zum Beispiel stehendes Wasser auf Holzflächen. Andere Dimensionen auf Anfrage.

Leimholz Lärche, naturbelassen

Aus naturbelassener Lärche, 33 mm Lamellen, PU-verleimt. Das Material ist 4-seitig gehobelt und gefast, GL 24 c, Sichtqualität, güteüberwacht hergestellt gem. DIN EN 14080: 2013, helle Leimfuge. Das rötliche Holz kann mehrfarbig erscheinen (Unterschiede des Kern- und Splintholzes). Lieferzeit ca. 3 - 4 Wochen!

HOLZART		Lärche Leimholz – naturbelassen*									
Artikel	Art.-Nr.	€/lfdm.	Artikel	Art.-Nr.	€/lfdm.	Artikel	Art.-Nr.	€/lfdm.			
6 x 12 cm	L 5,00 m	86011362-000	25,99	8 x 16 cm	L 7,00 m	86011466-000	42,99	12 x 12 cm	L 5,00 m	86011363-000	44,99
	L 6,00 m	86011342-000	25,99		L 8,00 m	86011336-000	42,99		L 6,00 m	86011343-000	44,99
	L 7,00 m	86011462-000	25,99	8 x 20 cm	L 5,00 m	86011368-000	53,99		L 7,00 m	86011463-000	44,99
	L 8,00 m	86011332-000	25,99		L 6,00 m	86011348-000	53,99	L 8,00 m	86011333-000	44,99	
6 x 16 cm	L 5,00 m	86011365-000	33,99		L 7,00 m	86011468-000	53,99	12 x 24 cm	L 5,00 m	86011370-000	88,99
	L 6,00 m	86011345-000	33,99	L 8,00 m	86011338-000	53,99	L 6,00 m		86011460-000	88,99	
	L 7,00 m	86011465-000	33,99	8 x 24 cm	L 5,00 m	86011471-000	63,99		L 7,00 m	86011470-000	88,99
	L 8,00 m	86011335-000	33,99		L 6,00 m	86011349-000	63,99	L 8,00 m	86011340-000	88,99	
6 x 20 cm	L 5,00 m	86011367-000	42,99	L 7,00 m	86011469-000	63,99	14 x 14 cm	L 5,00 m	86011364-000	60,99	
	L 6,00 m	86011347-000	42,99	L 8,00 m	86011339-000	63,99		L 6,00 m	86011344-000	60,99	
	L 7,00 m	86011467-000	42,99	10 x 10 cm	L 5,00 m	86011361-000		30,99	L 7,00 m	86011464-000	60,99
	L 8,00 m	86011337-000	42,99		L 6,00 m	86011341-000	30,99	L 8,00 m	86011334-000	60,99	
8 x 16 cm	L 5,00 m	86011366-000	42,99	L 7,00 m	86011461-000	30,99					
	L 6,00 m	86011346-000	42,99	L 8,00 m	86011331-000	30,99					

Verarbeitungshinweis: Bei Verwendung im frei bewitterten Außenbereich müssen waagerechte Oberflächen zwingend durch eine Abdeckung geschützt werden.

*Wir empfehlen einen Schutzanstrich gegen Bläue und Fäulnis (S. 156)





Ein Dachstuhl entsteht: Moderner Holzbau mit dem Naturbaustoff Fichte NSI



Fichte-Leimholz



Verzugsarm: Fichte-Leimholz KDI

FICHTE-KONSTRUKTIONSHOLZ – BAUEN MIT HOLZ!

Für nicht sichtbare Konstruktionen aller Art: Dieses noch naturbelassene Bau-Holz ist ein attraktives, verlässliches Material. Das hiesig gewachsene Nadelholz wirkt lebendig und warm. Balken und Kanthölzer, Bohlen, Bretter und Latten: Dank der Fülle an Abmessungen können Sie mit dem gehobelten Fichten-Konstruktionsholz nahezu unbegrenzt gestalten.

Diese Fichte ist nach „C24“ festigkeitsortiert (gem. EN). Längen ab 7 Meter sind keilgezinkt (=Konstruktions-Vollholz). Massivholz ist bestens belastbar: Entwerfen Sie Ihr eigenes Projekt. So viel ist möglich! Ihr Joda®Fachberater hilft gerne weiter.

HOLZART			Fichte Konstruktionsholz NSI, bis 6,00 m C24 sortiert, ab 7,00 m KVH keilgezinkt – naturbelassen*				
Artikel		Art.-Nr.	€/lfdm.	Artikel	Art.-Nr.	€/lfdm.	
4 x 6 cm	L 3,00 m	16010037-000	1,89	6 x 14 cm	L 5,00 m	16010030-000	6,49
	L 4,00 m	16010036-000	1,89		L 6,00 m	16012175-000	6,49
	L 5,00 m	16010034-000	1,89		L 7,00 m	16012176-000	6,49
			L 8,00 m		16010118-000	6,49	
6 x 6 cm	L 4,00 m	16010004-000	2,79	6 x 16 cm	L 5,00 m	16010040-000	7,49
	L 5,00 m	16010003-000	2,79		L 6,00 m	16012178-000	7,49
	L 6,00 m	16010105-000	2,79		L 7,00 m	16012179-000	7,49
6 x 8 cm	L 4,00 m	16010011-000	3,79		L 8,00 m	16010126-000	7,49
	L 5,00 m	16011006-000	3,79	6 x 18 cm	L 5,00 m	16010050-000	8,39
	L 6,00 m	16010106-000	3,79		L 6,00 m	16012181-000	8,39
			L 7,00 m		16012182-000	8,39	
			L 8,00 m		16010134-000	8,39	
6 x 10 cm	L 5,00 m	16010010-000	4,69	6 x 20 cm	L 5,00 m	16010058-000	9,29
	L 6,00 m	16012170-000	4,69		L 6,00 m	16012184-000	9,29
	L 7,00 m	16012171-000	4,69		L 7,00 m	16012185-000	9,29
			L 8,00 m		16010136-000	9,29	
6 x 12 cm	L 5,00 m	16010020-000	5,59		L 13,00 m	16010060-000	9,29
	L 6,00 m	16012172-000	5,59				
	L 7,00 m	16012173-000	5,59				
	L 8,00 m	16010116-000	5,59				

*Wir empfehlen einen Schutzanstrich gegen Bläue und Fäulnis (S. 156)

Leimholz Fichte, grün kesseldruckimprägniert

Aus nordischer Fichte, 40 mm Lamellen, Melaminharz-verleimt. Das Material ist 4-seitig gehobelt und gefast, GL 24 c, Sichtqualität, güteüberwacht hergestellt gem. DIN EN 14080: 2013, helle Leimfuge.

Lieferzeit für die Lagerware prompt. Diese Ware erhalten Sie auch nach Ihren Längenwünschen (volle Dezimeter), Lieferzeit ca. 2 Wochen.


HOLZART			Fichte Leimholz – grün kesseldruckimprägniert				
Artikel		Art.-Nr.	€/lfdm.	Artikel	Art.-Nr.	€/lfdm.	
6 x 12 cm	L 8,00 m	86011200-000	11,99	10 x 20 cm	L 8,00 m	86011215-000	31,99
6 x 16 cm	L 8,00 m	86011202-000	11,99	12 x 12 cm	L 8,00 m	86011219-000	22,99
8 x 16 cm	L 8,00 m	86011207-000	20,99	14 x 14 cm	L 8,00 m	86011226-000	31,99
10 x 10 cm	L 8,00 m	86011211-000	15,99	Unbehandelt und andere Dimensionen auf Anfrage			



Holzbau mit Fichte Konstruktionsholz: Ideal für Dachstühle, Carport-Konstruktionen, Holzrahmenbau u.v.m.

HOLZART Fichte Konstruktionsholz NSI, bis 6,00 m C24 sortiert, ab 7,00 m KVH keilgezinkt – naturbelassen*

Artikel	Art.-Nr.	€/lfdm.	Artikel	Art.-Nr.	€/lfdm.	Artikel	Art.-Nr.	€/lfdm.			
6 x 22 cm	L 6,00 m	16012187-000	10,19	8 x 24 cm	L 6,00 m	16012204-000	15,09	12 x 20 cm	L 6,00 m	16012216-000	19,49
	L 7,00 m	16012188-000	10,19		L 7,00 m	16012205-000	15,09		L 7,00 m	16012217-000	19,49
	L 8,00 m	16010138-000	10,19		L 8,00 m	16010171-000	15,09		L 8,00 m	16010229-000	19,49
6 x 24 cm	L 6,00 m	16012189-000	11,19		L 9,00 m	16012206-000	15,09		L 9,00 m	16012218-000	19,49
	L 7,00 m	16012190-000	11,19		L 13,00 m	16010093-000	15,09	12 x 24 cm	L 6,00 m	16012219-000	23,39
	L 8,00 m	16010144-000	11,19	10 x 10 cm	L 4,00 m	16010185-000	7,99		L 7,00 m	16012220-000	23,39
L 9,00 m	16012191-000	11,19	L 5,00 m		16010110-000	7,99	L 8,00 m		16010236-000	23,39	
8 x 8 cm	L 5,00 m	16010008-000	5,09		L 6,00 m	16010172-000	7,99		L 9,00 m	16012221-000	23,39
	L 6,00 m	16010159-000	5,09		L 7,00 m	16010173-000	7,99		L 13,00 m	16010130-000	23,39
8 x 10 cm	L 5,00 m	16010012-000	6,29	L 8,00 m	16010174-000	7,99	14 x 14 cm	L 4,00 m	16010237-000	16,99	
	L 6,00 m	16012192-000	6,29	10 x 16 cm	L 5,00 m	16010192-000		12,79	L 5,00 m	16010238-000	16,99
8 x 12 cm	L 5,00 m	16010153-000	7,59		L 6,00 m	16012207-000		12,79	L 6,00 m	16010239-000	16,99
	L 6,00 m	16012193-000	7,59		L 7,00 m	16012208-000		12,79	L 7,00 m	16010240-000	16,99
	L 7,00 m	16012194-000	7,59	10 x 20 cm	L 5,00 m	16010195-000	15,99	L 8,00 m	16010241-000	16,99	
	L 8,00 m	16010155-000	7,59		L 6,00 m	16012209-000	15,99	14 x 20 cm	L 6,00 m	16012174-000	23,49
8 x 16 cm	L 5,00 m	16010013-000	10,09		L 7,00 m	16012210-000	15,99		L 7,00 m	16012222-000	23,49
	L 6,00 m	16010163-000	10,09		L 8,00 m	16010200-000	15,99		L 8,00 m	16010243-000	23,49
	L 7,00 m	16010165-000	10,09	L 9,00 m	16012211-000	15,99	14 x 24 cm	L 6,00 m	16012223-000	28,19	
	L 8,00 m	16010169-000	10,09	L 13,00 m	16010100-000	15,99		L 7,00 m	16012224-000	28,19	
8 x 18 cm	L 5,00 m	16011081-000	11,29	10 x 24 cm	L 7,00 m	16012212-000		19,19	L 8,00 m	16010249-000	28,19
	L 6,00 m	16012195-000	11,29		L 8,00 m	16010205-000		19,19	L 9,00 m	16012225-000	28,19
	L 7,00 m	16012196-000	11,29		L 9,00 m	16012213-000	19,19	16 x 16 cm	L 5,00 m	16010251-000	22,79
	L 8,00 m	16011080-000	11,29		L 13,00 m	16010206-000	19,19		L 6,00 m	16012226-000	22,79
	L 9,00 m	16012197-000	11,29	12 x 12 cm	L 4,00 m	16010208-000	11,69		L 7,00 m	16012227-000	22,79
8 x 20 cm	L 5,00 m	16010091-000	12,59		L 5,00 m	16010120-000	11,69	L 8,00 m	16010253-000	22,79	
	L 6,00 m	16012198-000	12,59		L 6,00 m	16010209-000	11,69	16 x 24 cm	L 7,00 m	16012228-000	34,19
	L 7,00 m	16012199-000	12,59		L 7,00 m	16010210-000	11,69		L 8,00 m	16010255-000	34,19
	L 8,00 m	16010097-000	12,59	L 8,00 m	16010211-000	11,69	L 9,00 m		16012229-000	34,19	
	L 9,00 m	16012200-000	12,59	12 x 14 cm	L 5,00 m	16010145-000	13,69	*Wir empfehlen einen Schutzanstrich gegen Bläue und Fäulnis (S. 156). Andere Längen auf Anfrage.			
8 x 22 cm	L 6,00 m	16012201-000	13,89		L 6,00 m	16012214-000	13,69				
	L 7,00 m	16012202-000	13,89	12 x 16 cm	L 5,00 m	16010222-000	15,59				
	L 8,00 m	16010099-000	13,89		L 6,00 m	16012215-000	15,59				
	L 9,00 m	16012203-000	13,89								



Dank eigener Produktion bei Joda® sind viele andere Profile und Dimensionen lieferbar. Fragen Sie bitte Ihren Fachberater

EIN STÜCK NATUR. ÜBER DIE QUALITÄT UND DIE HOLZSORTIERUNG



Entsprechend den Sortierungsvorschriften für Hobelware sind Hobeldielen und Profilhölzer/technisch getrocknete Hölzer im Prinzip frei von Holzfehlern, ggf. hobeltrocken, maßhaltig und gut gehobelt. Maßabweichungen sind vorbehalten. Einzelne angeschlagene bzw. ausgefallene Kantenäste sind, sofern die Deckung nicht beeinträchtigt ist, zulässig und zu tolerieren. Auch geringe Spannungen, Verdrehungen sowie Trockenrisse sind nicht auszuschließen. Sie sind bei einem Naturprodukt, wie es Holz ist, kein Anlass für eine Reklamation. Kennzeichen des Naturmaterials Holz lernen Sie ab Seite 269 kennen.

PROFIL-PROFI! INDIVIDUELLE HOBELWARE FÜR WAND, BODEN & DECKE

Holzprofile prägen Räume. Sie „kleiden“ mit ihrer natürlichen Ästhetik, geben schönen Schein, wirken mal solide, mal technoid, mal traditionell. Dabei sind sie aber weit mehr als schnöde Kulisse. Mit ihnen entstehen zügig Wände und Verkleidungen mit Atmosphäre! Hobel-Profile sind in ihren Anwendungsmöglichkeiten wahre Tausendsassas. Damit das Ergebnis stimmig wird: Neben den Standard-Profilen (siehe auch folgende Seiten) fertigt Joda® auch nach Ihren Vorgaben. Profile aller Art, Breite und Länge in den Holzarten: Fichte, sibirische Lärche und Lärche. Bitte sprechen Sie Ihren Joda®Fachberater für ein unverbindliches Angebot an.



ARCHITEKTUR MIT HOLZ – HOBELWARE ZEIGT PROFIL!

Die Fassade als Statement? Mit Holz bekleidete Wände sehen einfach immer gut aus, wirken natürlich, gliedern sich ins Umfeld ein.

Das gilt für alle „Objekte“, die Holz „tragen“. Holz ist ein Baustoff mit Seele, der besonders an Wänden Atmosphäre ausstrahlt. Ob als Teilfassade eines Nebengebäudes oder als großflächige Fassade des Eigenheims, egal ob Neu- oder Altbau.

Aber nicht nur die Optik zählt! Eine fachgerecht angebrachte Holzbekleidung kann im Zusammenhang

einer Sanierung der Fassade verschiedenste Funktionen erfüllen. Holz kann als „Schutzhülle“ zum Beispiel eine schadhafte Putzfassade gegebenenfalls dauerhaft sanieren. Auch ist eine verbesserte Wärmedämmung mit einer Holzfassade leicht zu realisieren.

Meist spielen die gewünschten gestalterischen Aspekte die Hauptrolle. Die (Haus-)Ansicht durch eine Holzbekleidung entscheidend aufzuwerten geht einfacher und schneller als man denkt. Entdecken Sie hier verschiedenste Beispiele dafür.




Fassaden-Gestaltung mit Stülpchalung, Fichte grün kesseldruckimprägniert

HOLZART		Fichte Verkleidungsprofile für Haus und Garten, gespundet – grün kesseldruckimprägniert					
Artikel		Deckbreite		Stck./Bund ²	Art.-Nr.	€/m ²	
1	Fassadenprofil N+F ¹ , glatt gehobelt	28/19 x 146 mm	135 mm	L 3,00 4,20 5,10 m	2	18012070-224	33,99
2	Fassadenprofil N+F ¹ , sägerau	28/19 x 146 mm	135 mm	L 3,00 4,20 5,10 m	2	18012180-224	33,99
3	Kombideckel-Profil N+F ¹	28 x 146 mm	135 mm	L 3,00 4,20 5,10 m	2	18012075-224	33,99
4	Fasebretter, nordisch N+F ¹	22,5 x 121 mm	111 mm	L 3,00 3,60 4,20 4,50 4,80 5,10 m	4	86010610-180	26,99
5	Rhombusprofil N+F ¹	27 x 96 mm	74 mm	L 3,00 4,20 5,10 m	2	18012906-224	33,99
6	Rhombus-Doppelprofil N+F ¹	28 x 146 mm	132 mm	L 3,00 4,20 5,10 m	2	18012900-224	33,99
7	Rauspund N+F ¹	19,5 x 96 mm	86 mm	L 3,00 4,20 4,50 4,80 5,00 5,10 m	–	86010590-440	19,99
8	Rauspund N+F ¹	24 x 121 mm	111 mm	Länge auf Anfrage	–	86010626-224	24,99
9	Rauspund N+F ¹	28,5 x 146 mm	136 mm	L 3,00 4,20 4,50 4,80 5,00 5,10 m	–	86010630-210	27,99
10	Profilbretter N+F ¹	19,5 x 96 mm	86 mm	L 3,00 4,20 4,50 4,80 5,10 m	6	86010550-420	23,99
11	Stülpchalung N+F	19,5 x 96 mm	86 mm	L 3,00 4,20 4,50 4,80 5,10 m	6	86010560-420	23,99
12	Blockhausprofil N+F ¹	19,5 x 96 mm	86 mm	L 3,00 4,20 4,50 4,80 5,10 m	6	86010570-420	23,99
13	Rundkantenprofil N+F ¹	19,5 x 96 mm	86 mm	L 3,00 4,20 4,50 4,80 5,10 m	6	86010580-420	23,99
14	Rundkantenprofil N+F ¹	19,5 x 146 mm	136 mm	L 3,00 3,60 4,20 5,10 m	6	86010582-420	24,99

¹ Lieferzeit für Lagerware: prompt. Bitte rechnen Sie für die anderen Hölzer mit einer geringen Lieferzeit ² Abgabe nur bundweise



Fassaden-Verkleidung mit Rhombus-Doppelprofil, Fichte grün kesseldruckimprägniert



1
2



Fassadenprofil
28/19 x 146 mm,
mit Nut und Feder,
glatt gehobelt oder
sägerau, trocken


VERKLEIDUNGSPROFILE FÜR HAUS UND GARTEN, FICHTE KDI* GRÜN

In den Wäldern Deutschlands zu Hause: Fichte ist ein schnellwachsendes Nadelholz, geschätzt wegen seiner gleichermaßen guten technischen Eigenschaften. Es ist vielseitig einsetzbar, leicht zu verarbeiten! Die eigentlich hellfarbigen Profile sind unter Druck wetterbeständig grün imprägniert. Ideal für den Ausseneinsatz!



HOLZ UND FARBE


Fassadenprofile sind auch farbbehandelt möglich! Jeder RAL-Farbtone (vorgrundiert oder endbehandelt auf trockene Ware aus Fichte roh oder Lärche) wird realisiert. Mindestmenge 30 qm, Lieferzeit ca. 4 Wochen. Ihr Fachberater hilft gerne weiter.



3




Kombideckel-Profil
28 x 146 mm,
mit Nut und Feder



4




Fasebretter, nordisch
22,5 x 121 mm,
mit Nut und Feder



5




Rhombusprofil
27 x 96 mm,
mit Nut und Feder



6




Rhombus-Doppelprofil
28 x 146 mm,
mit Nut und Feder



7
8
9




Rauspund
19,5 x 96 mm,
24 x 121 mm,
28,5 x 146 mm,
mit Nut und Feder



10




Profilbretter
19,5 x 96 mm,
mit Nut und Feder



11




Stülpschalung
19,5 x 96 mm,
mit Nut und Feder



12




Blockhausprofil
19,5 x 96 mm,
mit Nut und Feder



13



Rundkantenprofil
19,5 x 96 mm,
mit Nut und Feder



14



Rundkantenprofil
19,5 x 146 mm,
mit Nut und Feder



Fassaden-Gestaltung mit Kombideckel-Profil, Fichte naturbelassen*

HOLZART		Fichte Verkleidungsprofile für Haus und Garten, gespundet – naturbelassen*							
Artikel		Deckbreite			Stck./Bund ⁴	Art.-Nr.	€/m ²		
1	Fassadenprofil N+F ¹ , glatt gehobelt	28/19 x 146 mm	135 mm	L 3,00 4,20 5,10 m	2	18012071-224	29,99		
2	Fassadenprofil N+F ¹ , sägerau	28/19 x 146 mm	135 mm	L 3,00 4,20 5,10 m	2	18012183-224	29,99		
3	Kombideckel-Profil N+F ¹	28 x 146 mm	135 mm	L 3,00 4,20 5,10 m	2	18012076-224	29,99		
4	Fasebretter, nordisch, foliert N+F ¹	22,5 x 121 mm	111 mm	L 3,00 3,60 4,20 4,50 4,80 5,10 m	4	15100015-180	25,99		
5	Fasebretter, nordisch N+F ¹	28,5 x 146 mm	136 mm	L 4,50 5,10 m	4	15101260-180	29,99		
6	Rhombusprofil N+F ¹	27 x 96 mm	74 mm	L 3,00 4,20 5,10 m	2	18012915-160	29,99		
7	Rhombus-Doppelprofil N+F ¹	28 x 146 mm	132 mm	L 3,00 4,20 5,10 m	2	18012903-224	29,99		
8	Rauspund N+F ¹	19,5 x 96 mm	86 mm	L 3,00 4,20 4,50 4,80 5,00 5,10 m	–	15010010-210	17,99		
9	Rauspund N+F ¹	24 x 121 mm	111 mm	Länge auf Anfrage	–	15010040-387	22,99		
10	Rauspund N+F ¹	28,5 x 146 mm	136 mm	L 3,00 4,00 4,20 4,50 5,00 5,10 m	–	15100020-440	25,99		
11	Profilbretter N+F ¹	19,5 x 96 mm	86 mm	L 3,00 4,20 4,50 4,80 5,10 m	6	18010010-420	21,99		
12	Stülpchalung N+F	19,5 x 96 mm	86 mm	L 3,00 4,20 4,50 4,80 5,10 m	6	18010030-420	21,99		
13	Blockhausprofil N+F ¹	19,5 x 96 mm	86 mm	L 3,00 4,20 4,50 4,80 5,10 m	6	18010040-420	21,99		
14	Rundkantenprofil N+F ¹	19,5 x 96 mm	86 mm	L 3,00 4,20 4,50 4,80 5,10 m	6	18010180-420	21,99		
15	Rundkantenprofil N+F ¹	19,5 x 146 mm	136 mm	L 3,00 3,60 4,20 5,10 m	6	18010046-154	22,99		
16	Blockbohlen N+F ^{2 3} B	28 x 121 mm	111 mm	L 3,60–5,40 m	–	15100085-000	32,99		
17	Blockbohlen N+F ^{2 3} B	45 x 121 mm	111 mm	L 3,60–5,40 m	–	15100100-000	52,99		
18	Blockbohlen N+F ^{2 3} B	70 x 146 mm	136 mm	L 3,60–5,40 m	–	15100105-000	79,99		
19	Blockbohlen N+F ^{2 3} B	90 x 146 mm	136 mm	L 3,60–5,40 m	–	15100110-000	129,99		
20	Spundbohlen N+F ^{2 3} B	bis 120 mm Stärke	–	Preise und Liefermöglichkeiten auf Anfrage	–				
21	Glattkantbretter ¹	19 x 95 mm	–	L 3,00 4,50 5,10 m	4	17010350-440	2,09		
		19 x 120 mm	–	L 3,00 4,50 5,10 m	4	17010352-000	2,39		
		19 x 145 mm	–	L 3,00 4,20/4,50 5,10 m	4	17010354-000	3,19		
		19 x 170 mm	–	L 4,20 5,10 m	4	17010356-000	3,69		
		19 x 195 mm	–	L 3,00 4,20 4,50 5,10 m	4	17010358-000	4,19		
		21 x 145 mm	–	L 4,20 5,10 m	4	17010360-000	3,59		
		21 x 195 mm	–	L 4,20 5,10 m	4	17010362-000	4,29		
		28 x 95 mm	–	L 3,00 4,50 5,10 m	3	17010364-000	3,09		
		28 x 145 mm	–	L 3,00 4,50 5,10 m	3	17010366-000	4,59		
		28 x 195 mm	–	L 3,00 4,50 5,10 m	3	17010368-000	6,09		
		34 x 145 mm	–	L 3,00 4,50 5,10 m	2	17010370-000	5,49		
		34 x 195 mm	–	L 3,00 4,50 5,10 m	2	17010372-000	6,49		


B = Auftragsbezogene Fertigung – nicht ständig ab Lager verfügbar. Bitte beachten Sie in der Regel eine Lieferzeit von 2–3 Wochen.

¹ Lieferzeit für Lagerware: prompt. **Bitte rechnen Sie für die anderen Hölzer mit einer geringen Lieferzeit** ² Blockbohlen: Mindestabnahmen 6 m²! Produktionsbedingte Überlieferung in Länge und Menge von bis zu 10 % sind zu tolerieren! ³ 30 cm-Teilung ⁴ **Abgabe nur bundweise** *Wir empfehlen einen Schutzanstrich gegen Bläue und Fäulnis (S. 156)

VERKLEIDUNGS- PROFILE FÜR HAUS UND GARTEN, FICHTE NATURBEL.*

In den Wäldern Deutschlands zu Hause: Fichte ist ein schnellwachsendes Holz, geschätzt wegen seiner gleichermaßen guten technischen Eigenschaften. Das Holz ist hell, gelblich-weiß bis rötlich-weiß und dunkelt unter Lichteinwirkung nach. Das Material ist vielseitig einsetzbar - die Profile sind für eine weitere bauseitige Farbbehandlung noch naturbelassen.


Fassaden-Verkleidung mit Fassadenprofil, Fichte naturbelassen, bauseits Weiß farbbehandelt (Joda®color Programm siehe ab Seite 152)



1
2




Fassadenprofil
28/19 x 146 mm,
mit Nut und Feder,
glatt gehobelt oder
sägerau



3




Kombideckel-Profil
28 x 146 mm,
mit Nut und Feder



4
5




Fasettbretter, nordisch
22,5 x 121 mm,
28,5 x 146 mm,
mit Nut und Feder



6




Rhombusprofil
27 x 96 mm,
mit Nut und Feder



7




Rhombus-Doppelprofil
28 x 146 mm,
mit Nut und Feder



8
8
10




Rauspund
19,5 x 96 mm,
24 x 121 mm,
28,5 x 146 mm, mit N+F*



11




Profilbretter
19,5 x 96 mm,
mit Nut und Feder



12




Stülpschalung
19,5 x 96 mm,
mit Nut und Feder



13




Blockhausprofil
19,5 x 96 mm,
mit Nut und Feder



14
15



Rundkantenprofil
19,5 x 96 mm,
19,5 x 146 mm
mit Nut und Feder



16



Blockbohlen
28 x 121 mm,
4seitig gefast,
mit Nut und Feder



17
18
19



Blockbohlen
45 x 121 mm, 70 x 146 mm, 90 x 146 mm,
4seitig gefast, mit Doppelnut und -feder
(Profil abweichend)



20



Spundbohlen
bis 120 mm Stärke,
mit Nut und Feder



21



Glattkantbretter
in unterschiedlichen
Dimensionen

*Nut und Feder

VERKLEIDUNGSPROFILE FÜR HAUS UND GARTEN, SIBIRISCHE LÄRCHÉ NATURBELASSEN*


Das Holz aus der kalten Taiga ist sehr witterungsbeständig. Es eignet sich selbst naturbelassen hervorragend für Außenverschalungen. Die Sibirische Lärche hat eine lange Lebenserwartung, zählt zu den härteren Nadelhölzern und besitzt dementsprechende Festigkeitseigenschaften. Das Kernholz ist gelblich bis rötlich braun und im Licht stark nachdunkelnd.




Fassaden-Verkleidung mit Rhombusprofil York, Sibirische Lärche naturbelassen*




Fassaden-Verkleidung mit dem Duoprofil, Sibirische Lärche naturbelassen*




Fassadenprofil
28/19 x 146 mm,
mit Nut und Feder,
glatt gehobelt oder
sägerau, technisch
getrocknet




Kombideckel-Profil
28 x 146 mm,
mit Nut und Feder,
technisch getrocknet




Fasebretter
22,5 x 121 mm,
mit Nut und Feder,
technisch getrocknet



Duoprofil
19,5 x 96 mm, 19,5 x 146 mm,
mit Nut und Feder,
technisch getrocknet



Rhombusprofil
27 x 96 mm,
mit Nut und Feder




Rhombus-Doppelprofil
28 x 146 mm,
mit Nut und Feder

HOLZART Sibirische Lärche Verkleidungsprofile für Haus und Garten, gespundet – naturbelassen*

Artikel	Deckbreite	Stck./Bund3	Art.-Nr.	€/m ²
1 Fassadenprofil N+F gehobelt ¹	28/19 x 146 mm 135 mm	L 3,00 4,00 5,10 m	2 18012074-224	49,99
2 Fassadenprofil N+F sägerau ¹	28/19 x 146 mm 135 mm	L 3,00 4,00 5,10 m	2 18012073-224	49,99
3 Kombideckel-Profil N+F gehobelt ¹	28 x 146 mm 135 mm	L 3,00 4,00 5,10 m	2 18012072-224	49,99
4 Fasebretter N+F ^{1 2}	22,5 x 121 mm 111 mm	L 3,00 4,00 5,10 m	4 86041111-000	39,99
5 Duoprofil N+F ^{1 2}	19,5 x 96 mm 86 mm	L 3,00 3,90 4,00 5,10 m	– 86042130-420	34,99
6 Duoprofil N+F ^{1 2}	19,5 x 146 mm 136 mm	L 3,00 3,90 4,00 5,10 m	– 86042129-420	34,99
7 Rhombusprofil N+F	27 x 96 mm 74 mm	L 3,00 4,00 5,10 m	2 18012912-160	49,99
8 Rhombus-Doppelprofil N+F ¹	28 x 146 mm 136 mm	L 3,00 4,00 5,10 m	2 18012909-224	49,99
				€/lfdm.
9 Rhombusprofil York ²	27 x 65 mm 58 mm	L 4,00 m	– 86080809-160	4,49

¹ Lieferzeit für Lagerware: prompt. ² Bitte rechnen Sie mit einer geringen Produktionszeit ³ Abgabe nur bundweise

*Wir empfehlen einen Schutzanstrich gegen Bläue und Fäulnis (S. 156)




Rhombusprofil York
27 x 65 mm

VERKLEIDUNGSPROFILE FÜR HAUS UND GARTEN, EUROPÄISCHE LÄRCH NATURBELASSEN*

Ein trendiges Holz aus der Mitte Europas mit vielfältigen Anwendungsbereichen, gerne gewählt z.B. für die Verschalung von Giebeln und Wänden. Die rötliche Struktur der unbehandelten Lärche färbt sich durch die UV-Strahlung gräulich. Dank natürlicher Eigenschaften (u. a. hoher Harzgehalt) beweist das relativ zähe Holz eine hohe Witterungsbeständigkeit. Es kommt ohne chemischen Holzschutz aus, wenn ein ständiger Erdkontakt vermieden wird.


Fassaden-Gestaltung mit Fassadenprofil, Lärche naturbelassen*



1




Fassadenprofil
28/15 x 142 mm, mit Nut und Feder,
Sichtseite fein gesägt, techn. getrocknet



2




Fassadenprofil
28/15 x 141 mm, mit Nut und Feder,
glatt gehobelt, technisch getrocknet



3




Rundkantenprofil
19,5 x 96 mm,
mit Nut und Feder,
technisch getrocknet



4




Schatten-Nut-Profil
19,5 x 96 mm,
mit Nut und Feder,
technisch getrocknet



5




Fasebretter
22,5 x 121 mm,
mit Nut und Feder,
technisch getrocknet



6



Wechselfalzbretter
25 x 155 mm,
technisch getrocknet




7

8

9



Rauspund
19,5 x 96 mm, 22,5 x 121 mm
28,5 x 121 mm mit Nut und
Feder, technisch getrocknet



9



Rhombusprofil York
27 x 65 mm

HOLZART

Europäische Lärche Verkleidungsprofile für Haus und Garten, gespundet – naturbelassen*

Artikel		Deckbreite		Stck./Bund ²	Art.-Nr.	€/m ²	
1	Fassadenprofil N+F fein gesägt ¹	29/15 x 142 mm	120 mm	L 3,00 4,00 5,00 m	2	86041180-240	27,99
2	Fassadenprofil N+F glatt gehobelt ¹	29/15 x 141 mm	120 mm	L 3,00 4,00 5,00 m	2	86041056-240	29,99
3	Rundkantenprofil N+F ¹	19,5 x 96 mm	86 mm	L 2,50–5,00 m	6	86041010-300	27,99
4	Schatten-Nut-Profil N+F ¹	19,5 x 96 mm	86 mm	L 3,00 4,00 5,00 m	6	86042470-300	27,99
5	Fasebretter N+F ¹	22,5 x 121 mm	113 mm	L 2,50–5,00 m	4	86041040-180	31,99
6	Wechselfalzbretter ¹	25,0 x 155 mm	140 mm	L 3,00 4,00 5,00 m	–	86041050-144	31,99
7	Rauspund N+F ¹	19,5 x 96 mm	88 mm	L 2,50 3,00 4,00 5,00 m	6	86041030-440	24,99
8	Rauspund N+F ¹	22,5 x 121 mm	113 mm	L 3,00 4,00 5,00 m	4	86041035-216	27,99
9	Rauspund N+F ¹	28,5 x 121 mm	113 mm	L 2,50 3,00 4,00 5,00 m	3	86041036-210	31,99
							€/lfdm.
10	Rhombusprofil York	27 x 65 mm	58 mm	L 4,00 m	4	86080810-160	2,89

¹ Lieferzeit für Lagerware: prompt. ² Abgabe nur bundweise

*Wir empfehlen einen Schutzanstrich gegen Bläue und Fäulnis (S. 156)



Kinderspielhaus „Mads“



Spiel-Lokomotive „Rasender Rudolf“



Kanholz-Doppelschaukel „Freddy“ aus Lärche



Sandkisten

SPIELGERÄTE

SPIEL UND SPASS – NICHT NUR IM GARTEN

Für die Sinne der Kinder werden die hier präsentierten Ideen zu einer kleinen Erfahrungswelt für sich. Das große Joda®Holzspielzeug „erzählt“ von der Natur. Die bewährten Spielgeräte sind aus extra massivem Holz gefertigt. Kennzeichen: besonders stabil, dauerhaft und natürlich warm. Für Ihre kleinen Lieblinge nur das Beste. Alle Anlagen sind bereits vorgefertigt und einfach aufzubauen. Viele Geräte sind zusätzlich mit dem TÜV-Siegel ausgezeichnet (gilt nur für ausgewiesene Kombinationen, bei Änderungen bauseitige Abnahme erforderlich).

Konzipiert wurden die robusten Spielgeräte für den privaten Einsatz im Garten. Lösungen für öffentliche Bereiche sind extra gekennzeichnet.



Kunststoff-Federtiere



Spielanlage „Ole“

Alle Maße in diesem Kapitel sind ca.-Angaben.

INHALT

Schaukeln + Spielanlagen	238 - 247
Spielgeräte-Zubehör	248 - 251
Spielhäuser	252 - 253
Reck / Federtiere	254 - 255
Sandkisten	256 - 257
Kinderbank	257
Spielanlagen für öffentliche Bereiche	259 - 2613
Schaukel für öffentliche Bereiche	262
Spielgeräte-Zubehör für öffentliche Bereiche	264 - 266
Spiel-Lokomotive	267

NEU



Ausführliche Informationen finden Sie auf Seite 258 oder unter www.tuev-sued.de/ps-zert



Detail-Ansicht Robinien-Doppelschaukel Mia

Robinien-Doppelschaukel Mia aus naturbelassener Robinie

MIA Robinien-Doppelschaukel

... diese starke Schaukel bietet gleich zwei Kids Spaß am „hoch hinaus und zurück Schwingen“. Der besonders langlebige Schaukel-Bausatz ist aus naturgewachsenen Hartholzstämmen gefertigt (Ständer bis zu Ø 10 cm). „Mia“ ist auch ohne chemischen Holzschutz sehr beständig. Durch die naturkrumme Charakteristik der geschliffenen Robinie ist jede Kinderschaukel ein Unikat (eine Stärkenvariation von bis zu 30 % ist zu tolerieren).

KATI & FREDDY Kantholz-Doppelschaukeln

... dem Himmel ein Stück näher! Mit den robusten Typen aus massiver Lärche wird es mit entsprechendem Schwung immer wieder gelingen. Die noch naturbelassene Grundkonstruktion wird aufwendig ausgeklinkt, so dass mit den starken Pfosten (9 x 9 cm) eine extrem belastbarer Schaukelbausatz entsteht. Premium-Ausstattung für doppelten Schaukelspaß mit zwei roten PE-Schaukelsitzen, Typ „Kati“ ist zusätzlich mit einem 130 cm hohen Kletterpodest bestückt (optional auch zur Aufnahme einer Rutschwanne geeignet).

Robinienholz ist eines der haltbarsten Holzarten aus Europa.

Die geschälten und geschliffenen Robinienstämme sind auf natürliche Weise resistent, wirken ursprünglich und naturnah. Robinie erfordert keinen chemischen Holzschutz und ist eine bewährte Tropenholz-Alternative.

Die Hölzer sind deutlich schwerer als zum Beispiel Nadelholz, sie sind entsprechend schwerer zu bearbeiten. Mögliche Rissbildungen sind zulässig und stellen kein erhöhtes Gefahrenpotential dar.

Das frische Holz ist anfangs gelblich, dunkelt aber rasch nach und erhält bald eine edle grau-silbrige Patina.

Schaukelbausätze

HOLZARTEN	Lärche naturbelassen*	Robinie naturbelassen		
Artikel, L x T x H/cm	Art.-Nr.	€/Stck.	Art.-Nr.	€/Stck.
Mia , Doppelschaukel				NEU
350 x 200 x 234	-	-	82020705-004	499,99
Kati , Kantholz-Doppelschaukel mit Podest				NEU
360 x 190 x 210	84070632-004	459,99	-	-
Freddy , Kantholz-Doppelschaukel				NEU
266 x 190 x 210	84070630-004	299,99	-	-

Ausführliche Informationen finden Sie ab Seite 152



Pflege-Tipp: Joda®color (Farbe/Holzschutz)

Technik: Diese Schaukel-Bausätze entsprechen den aktuellen Sicherheitsanforderungen des TÜV. Die verwendeten Materialien und Zubehörteile entsprechen der DIN EN 71 für den privaten Gebrauch im Außenbereich. Geeignet für Kinder v. 3–12 Jahren (max. 70 kg). Inkl. geblasene PE-Schaukelsitze, Kleisen, Schaukelhaken. Weiteres Zubehör ab Seite 250. **Mia:** Vormontierter Bausatz, aus Robinien-Rundholz, geschält und geschliffen, A-Ständer Ø ca. 8 - 10 cm, Sattelbalken Ø ca. 10 - 12 cm, die A-Ständer müssen in ein ca. 70 cm tiefes Erdloch eingelassen und mit Beton vergossen werden. Verbindungen aus rostfreiem Edelstahl, Schaukelgehänge verzinkt. **Kati/Freddy:** Stärke A-Ständer und Sattelbalken ca. 90 x 90 mm.

*Wir empfehlen einen Schutzanstrich gegen Bläue und Fäulnis (S. 156)

NEU



Kanholz-Doppelschaukel Freddy aus naturbelassener Lärche



Detail-Ansicht Schaukelsitz

NEU



Kanholz-Doppelschaukel Kati aus naturbelassener Lärche mit Kletterpodest





...zum Wohlfühlen: Beständiger Spielspaß mit druckimprägniertem Holzideen

FÜR LANGE HALTBARKEIT

Damit Sie lange Freude an den Spielgeräten aus imprägniertem Gartenholz haben, ist eine sachgemäße Verarbeitung ratsam. Dies gilt besonders bei Erdkontakt, denn im Erdreich direkt eingesetztes Holz ist ständig mit Nässe in Kontakt. Dies fördert leider die Fäulnis im Holz. Fachleute beachten zwei einfache Grundregeln:

1. Imprägniertes Holz

darf bei Erdkontakt auf keinen Fall gesägt, gehobelt oder gebohrt werden. An so bearbeiteten Stellen wäre das Holz nicht ausreichend geschützt.

2. Staunässe

schadet fast jedem Holz. Daher ist stets auf eine gute Drainage (Wasserablauf) zu achten. Der Verbau von Holz sollte in einem Bett aus grobem Kies erfolgen, der gibt Feuchtigkeit schnell wieder ab. Ein Einbau direkt in den feuchten Mutterboden ist nicht zu empfehlen.

Montierte Spielgeräte ohne Erdkontakt können gerne bearbeitet werden. Joda® empfiehlt, Schnitte mit einem Holzschutzmittel nachzubehandeln.

BESSER SCHWINGEN! – SCHAUKELKlassiker FÜR JEDES KINDESALTER

Als beste Ausrüstung zum Toben im Freien: Die massiven Joda®Bausätze – aus wetterbeständig chromfrei grün druckimprägniertem Holz – sind zusammen mit dem TÜV entwickelt worden.

Joda®Aufbau-Tipp I:

Wenn kleine und große Kinder durch die Luft schwingen wollen, brauchen sie etwas Platz. Der sichere Raum zum Schwingen: Nach vorn und hinten sollten ca. drei Meter Platz vorgesehen werden.


Joda®Aufbau-Tipp II:

Sorgen Sie für den sicheren Stand der Schaukeln. Kinder toben wild herum. Die Pfosten sollten mit dem Erdbefestigungs-Set (Zubehör s. Abb.) fixiert werden. Die standsicheren Konstruktionen können dann auch große Schaukeln vertragen. Der Boden unterhalb des Schaukelbereiches sollte weich sein – Rasen und Sand bieten sich an.

Schaukelbausätze, TÜV-geprüft

HOLZARTEN	Kiefer KDI* grün
Artikel, B x T x H / cm	Art.-Nr. €/Stck.
Lina , Einzelschaukel 250 x 205 x 226	84061700-010; 119,99
Frida , Doppelschaukel 350 x 205 x 226	84070595-010; 159,99
Lasse , Doppelschaukel 400 x 205 x 260	84061704-006; 239,99
Lotta , Doppelschaukel 500 x 248 x 304	84160705-004; 449,99
Schaukelsitz Lotta rot 44 x 16,5 x 8,5	84070499-020 17,99
Strickleiter Lotta aus Hartholz, L / m 2–3	84070498-015; 49,99
Bodenverankerungs-Set (feuerverzinkter Stahl)	
4er-Set	84061006-020; 19,99

Zubehör-Übersicht (ausführliche Informationen zu den Zubehör-Artikeln für Schaukeln ab Seite 250)



Schaukelzubehör

Technik: Spielgeräte-Bausätze für den Hausgebrauch nach DIN EN 71. Geeignet für Kinder von 3–12 Jahren (max. 70 kg). **Frida/Lasse/Lina:** Rundholzständer Ø 9 cm, ein Sattelbalken Ø 10 cm, vier Kopfbänder Ø 8 x 68 cm, geblasene PE-Schaukelsitz(e), Kleineisen, Schaukelschellen. Weiteres Zubehör ab Seite 250. **Lotta:** Rundholzständer Ø 12 cm, Sattelbalken Ø 14 cm, Höhe Kletterpodest 150 cm mit 2 Leitern (ca. 100 cm breit), inkl. 1 Strickleiter, 1 Kletterseil, 1 geblasenen PE-Schaukelsitz, Kleineisen, Schaukelhaken. **Zubehöridee Lotta/Lasse:** große Rutschwanne. *kesseldruckimprägniert



Lotta, robuste Doppelschaukel mit Kletterpodest (Höhe 150 cm)



Frida, robuste Doppelschaukel



Das TÜV-Siegel

mehr Informationen über das Prüfzeichen „Sicherheit geprüft“ finden Sie auf www.tuev-sued.de/ps-zert. Es steht für geprüfte Sicherheit und es gilt für alle Schaukeln dieser Seite! Noch mehr Spielspaß: Ideen für eine individuelle Anpassung der Anlagen finden Sie ab Seite 248.



Lasse, Doppelschaukel mit Kletterpodest (Höhe 150 cm)



Lina, robuste Einzelschaukel



RASMUS – DIE MODUL-SPIELANLAGE

Ein starkes Spielvergnügen, das sogar mitwachsen kann!

Kletter-Action, rutschen, toben – hier spielt jedes Kind wie es will. Rasmus – das ist eine starke Spielwelt mit individuellen Anbau-Möglichkeiten. Pädagogisch wertvoller Modul-Bausatz! Vorbereitete Elemente aus wetterbeständigem Nadelholz (KDI-grün), fein gehobelt/gefäst.

Rasmus passt sich Ihren Vorstellungen an und ist nachträglich immer wieder altersgerecht erweiterbar. Um das Sechseck-Grundmodul (Rasterbreite 150 cm) bauen Sie Ihre ganz eigene Spiellandschaft, wählen Sie aus insgesamt 20 spielaktiven und TÜV-geprüften Modulen (weitere Auswahl auf der Folgeseite); stets weit vorgefertigt, mit klarer Aufbauanleitung; inkl. Befestigungsmaterialien.

Spielgeräte-Bausätze für den Hausgebrauch nach DIN EN 71.

Details zu den Rasmus Anbauteilen finden Sie auf den nächsten Seiten!

Spielanlage Rasmus, TÜV-geprüft

HOLZARTEN		Kiefer KDI* grün	
Artikel		Art.-Nr.	€/Stck.
1 Rasmus Grundmodul, B x T x H/cm	B		
260 x 300 x 245		84051000-004	489,99
H-Pfostenträger			
–		91040054-200	12,99
Rasmus Anbaumodule			
2 Kletterwand	B	84051001-000	329,99
3 Kletterrampe	B	84051009-000	159,99
4 Kletternetz 45°	B	84051007-000	379,99
5 Kletternetz 70°	B	84051008-000	379,99
6 Torwand oben	B	84051012-000	129,99
7 Torwand unten	B	84051013-000	159,99
8 Durchgangs-Zaunelement	B	84051015-000	45,99
9 Zaunelement „geschlossen-oben“	B	84051016-000	48,99
10 Zaunelement „geschlossen unten“	B	84051017-000	49,99
11 Hangleiter	B	84051006-000	329,99
12 Balancierbalken	B	84051010-000	169,99
13 Geländer-Handlauf	B	84051005-000	17,99
14 Sandkasten mit 3 Sitzbrettern	B	84051018-000	139,99
15 Turmleiter	B	84051014-000	99,99
16 Doppelschaukel	B	84051002-000	199,99
17 Einzelschaukel mit Kragarm**	B	84051003-000	199,99
18 Einzelschaukel mit Leiter**	B	84051004-000	279,99
19 Feuerwehr-Rutschstange, Metall rot pulverbesch.	B	84051011-000	129,99
20 Rutschwanne groß für Podesthöhe 150 cm, rot		84070515-070	109,99

B = Auftragsbezogene Fertigung – nicht ständig ab Lager verfügbar. Bitte beachten Sie in der Regel eine Lieferzeit von 2–3 Wochen. * kesseldruckimprägniert

** Geeignet für Kinder von 3–12 Jahren (max. 70 kg)



Spielvergnügen mit der Modulanlage Rasmus (Abbildung Rutsche abweichend)



Modul Kletternetz



Torwand-Module



Modul Kletterrampe



Modul Turmleiter



Modul Hängelleiter




Ausführliche Informationen finden Sie auf Seite 258 oder unter www.tuev-sued.de/ps-zert




1
Grundmodul*

Sechseckige Anlagen-Basis mit erhöhter Bewegungsebene. TÜV-geprüfter Bau-satz. Gesamthöhe 245 cm, Podesthöhe 150 cm mit solidem Kiefer-KDI-Bodenbelag 44 x 95 mm. Fläche ca. 260 x 300 cm, Pfosten 9 x 9 cm. Das Modul dient als „Andockstation“ für die 150 cm breiten Spielmodule.




2
Kletterwand

Besonders spielstark! 150 cm breite Elemente (vorgefertigt) plus Geländer. Höhe: 104 (oben) und 114 cm (unten), inklusive 15 Klettersteinen aus Kompositmaterial mit eingebauten Metallringen.



3
Kletterrampe*

Immer leicht bespielbar! Inklusive profiliertem Holz-Rampe ca. 100 x 175 cm, witterungsbeständiges PH-Kletterseil Ø 26 mm, massives Geländer 6 x 9,5 cm als oberer Abschluss.



4
Kletternetze

Rampenneigung 45° (Maß ca. 150 x 240 cm) oder 70° (Maß ca. 150 x 230 cm), seitlich solide Pfosten 9 x 9 cm, inklusive witterungsbeständigem PH-Netz Ø 12 mm (Maschenweite 25 x 25 cm).

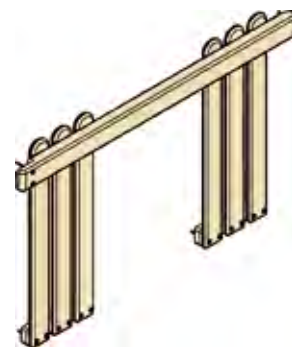
5



6

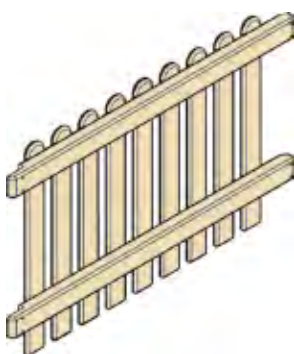
7

Torwand* oben und unten
Hält Profi-Schüssen stand! Loch-Ø 45 cm. Maß: ca. 125 cm hoch (mit zwei Löchern, Montage unter dem Podest), ca. 150 x 83 (mit einem Loch, Montage oben). Inklusive Geländer.

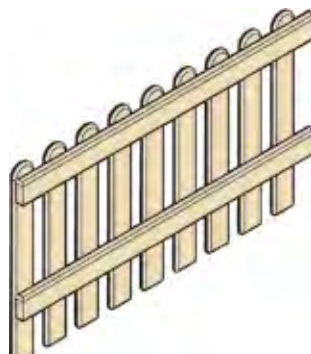


8
Durchgangs-Zaunelement*

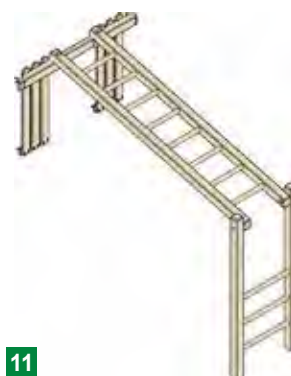
Maß ca.: 150 x 96 cm. Staketen 24 x 95 mm, geschraubte Riegel. Verwendung nur oben zusammen mit Rutschwanne oder Rutschstange!



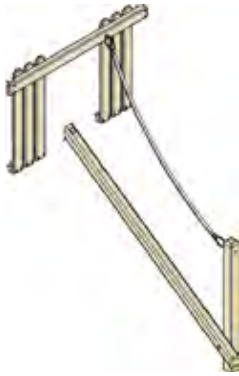
9
Zaunelement „geschlossen-oben“*
Maß ca.: 150 x 96 cm. Staketen 24 x 95 mm, geschraubte Riegel. Dient als solider Abschluss, nur oben am Grundmodul zu verwenden.



10
Zaunelement „geschlossen-unten“*
Maß ca.: 137 x 80 cm. Staketen 24 x 95 mm, geschraubte Riegel. Dient als solider Abschluss, nur unten am Grundmodul zu verwenden.



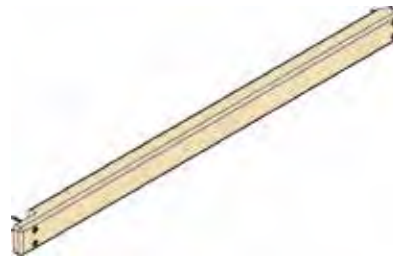
11
Hängelleiter*
Fördert intensiv die Bewegung! Maß ca.: 150 x 253 x 238 cm (B x L x H). Leiter 78 cm breit, Sprossen 45 mm. Inklusive Zaunelement mit Durchgang.



12

Balancierbalken*

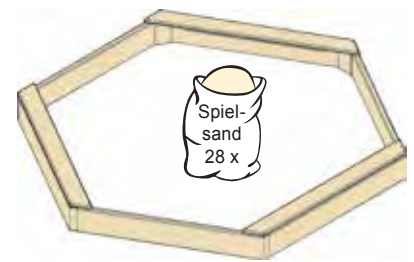
Modul 150 x 174 cm mit Geländer und Kletterseil. Inklusive Zaunelement mit Durchgang. Massivholz-Balken 9 x 9 cm; wetterbeständiges PH-Seil Ø 26 mm, Länge 3,00 m, inklusive Karabiner.



13

Geländer-Handlauf*

Oberer Grundmodul-Abschluss. Maß ca.: 6 x 9,5 x 150 cm. Material: Kiefer, grün druckimprägniert, gehobelt und gefast.



14

Sandkasten*

Geschützter „Buddelplatz“ unter der Grundmodul-Ebene. Maß ca.: 279 x 242 x 22,5 cm, mit drei gerundeten Sitzbrettern 156 x 14,5 x 0,3 cm.



15

Turmleiter*

„Basis-Zugang“ auf das Grundmodul. Leiter: B 60 cm, L 192 cm. Gesamt-Höhe ca. 234 cm, Sprossen 45 mm, inklusive Zaunelement mit Durchgang.



16

Doppelschaukel*

Starkes Doppel mit Stecksystem. Pfosten und Balken 9 x 9 cm, inkl. Schaukelhaken und 2 PVC-Sitzen. Gesamt-Breite 345 cm, Höhe: 244 cm, Tiefe 286 cm.



17

Einzelschaukel mit Kragarm*

Der Spiele-Klassiker! Pfosten/Balken 9 x 9 cm, inklusive stabilem PH-Kletterseil mit Knoten, Schaukelsitz und -haken. Maß: 400 x 244 x 286 cm (B x H x T).



18

Einzelschaukel mit Leiter*

Mit 100 cm breiter Leiter; solide Sprossen 45 mm stark! Pfosten/Balken 9 x 9 cm; inklusive Schaukelhaken und PVC-Sitzen. Maß: 420 x 244 x 286 cm (B x H x T).



19

Feuerwehr-Rutschstange

Gebogene Stange ca. 280 x 50 cm (L x T), aus pulverbesch. Metall, Ø 30 mm stark.

Anbau bei Rasmus nur im Verbund mit dem Durchgangs-Zaunelement!



20

Rutschwanne* groß

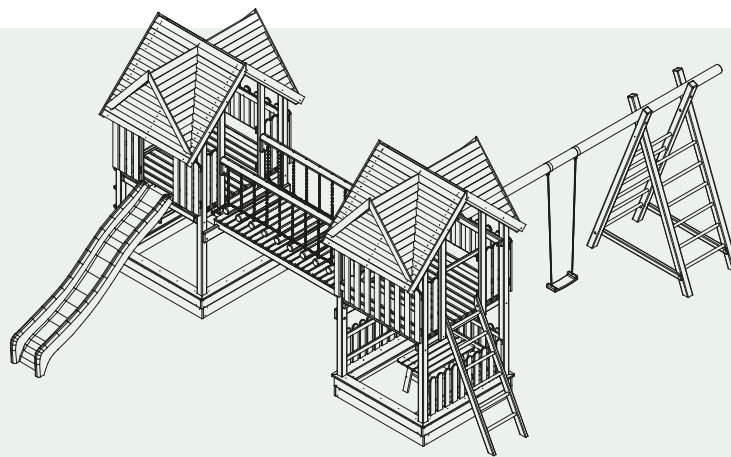
Einteilig aus rotem Kunststoff. Mit Vorsprung zum korrekten Anlegen an die Plattform, passend für Höhen von ca. 150 cm. Breite oben 50 cm, Länge 295 cm; Wanne ohne Schrauben.

Anbau bei Rasmus nur im Verbund mit dem Durchgangs-Zaunelement!

*Geeignet für Kinder v. 3–14 Jahren (max. 70 kg).

RONJA

Eine robuste, vorgefertigte Spiellandschaft mit Format: Hier haben die Kinder alle Möglichkeiten sich auszutoben. Wie „Ole“, jedoch um Turm, Dachgauben, Brücke und überdachten Picknick-Platz (mit Tisch und zwei Bänken) ergänzt. Absolut kindgerechter Spielspaß aus Massivholz. Geeignet für Kinder v. 3–12 Jahren.



Spielanlagen und Spieltürme, TÜV-geprüft

HOLZARTEN	Kiefer KDI* grün	
Artikel, B x T x H / cm	Art.-Nr.	€/Stck.
Spielanlage Ronja		
618 x 615 x 350 B	84061049-000	3.799,99
Fundament-Set Ronja (ohne Beton) zur sicheren Befestigung der Spielanlage Ronja	–	–
–	84061002-000	319,99
Spielanlage Ole		
618 x 468 x 350 B	84061048-003	1.299,99
Fundament-Set Ole (ohne Beton) zur sicheren Befestigung der Spielanlage Ole	–	–
–	84061001-000	159,99
Spielturn Oscar		
205 x 153 x 350 B	84062047-003	899,99
Fundament-Set Oscar (ohne Beton) zur sicheren Befestigung des Spielturnes Oscar	–	–
–	84061009-000	149,99
Kletterwand Ole/Oscar (Zubehör für Spielanlage Ole + Spielturn Oscar), B x H / cm		
100 x 198 B	84061046-000	299,99

B = Auftragsbezogene Fertigung – nicht ständig ab Lager verfügbar. Bitte beachten Sie in der Regel eine Lieferzeit von 2–3 Wochen. * kesseldruckimprägniert



Früh übt sich!

Kletterwand statt Leiter – angesagte Ausstattungs-Idee (optional) mit Klettersteinen auf solider Holzkonstruktion (Nadelholz). Element ohne TÜV-Prüfung, einfacher Anbau an den Spielturn Oscar. Geeignet für Kinder v. 3–12 Jahren.



Spielaktiver Schwung!

Die „Wackelbrücke“ in 135 cm Höhe hat einen festen Sicherheitsboden. Die Kombination aus verzinkten Ketten und Rundhölzern wird zur „Herausforderung“ an das kindliche Geschick.



Komplett mit Rutsche!

Im Lieferumfang schon dabei: 50 cm breite Rutsche (295 cm lang) aus hochwertigem Kunststoff, rot (siehe Seite 249, *Abb. abweichend*)



Ausführliche Informationen finden Sie auf Seite 258 oder unter www.tuev-sued.de/ps-zert

Spielgeräte-Bausätze für den Hausgebrauch nach DIN EN 71. Die vorgefertigten Anlagen „Ole“, „Oscar“ (ohne Rutsche!) und „Ronja“ werden aus starkem Nadelholz (Sattelbalken Ø 12 cm, Ständer 9 x 9 cm, sauber gefräst bzw. glatt gehobelt/gefast, wetterbeständig druckimprägniert) gefertigt. Die TÜV-geprüften Bausätze bestehen aus: Spielturn (350 cm hoch), Rutsche, Schaukel (mit PE-Schaukelsitz, Schellen, geeignet für Kinder v. 3–12 Jahren (max. 70 kg), Massivholz-Leiter (60 cm breit) mit eingel. Sprossen und überdachter Sandkiste (150 x 150 cm). Optionales Fundament-Set besteht u. a. aus Joda®Spezial-Pfostenschuh (siehe Seite 266, *Abb. 22*).



Spiel-sand
28 x



Mit einem Herz für Kinder traumhaft kombiniert: Spielanlage Ronja



Spiel-sand
14 x

Das schönste Spielzimmer: Mit der Spielanlage Ole erobern die Kinder den Garten



Spiel-sand
14 x

Spielturm Oscar (Rutsche optional)

OLE

Komplettes Bewegungsspiel an der frischen Luft. Mit überdachtem Turmhaus (150 x 150 cm, Plattform-Podesthöhe 150 cm) und Sandkiste. Inkl. 50 cm breiter Kunststoff-Rutschwanne (295 cm lang). Sattelbalken Ø 12 x 450 cm. Ohne Fundament-Set. Stellfläche für Anlage: 155 x 450 cm (zzgl. Auslage Leiter: 85 cm/Rutsche 235 cm). Max. Höhe Sattelbalken 241 cm. Geeignet für Kinder v. 3–12 Jahren. Einfache Montage durch vorbereitete Bauteile (Dachplatten, Leiter, Klettergerüst mit eingelassenen Sprossen, Wandelemente etc.).

OSCAR

Platz zum Austoben! Turm-Bausatz inkl. Leiter, ohne Rutsche. Vorgefertigt für Anbau einer Kletterwand oder der großen Rutschwanne (nicht im Lieferumfang enthalten!, siehe Seite 249). Bauweise analog der „Spielanlage Ole“. Material: Nadelholz, druckimprägniert. Einfache Montage! Stellfläche Turm: 155 x 155 cm (zzgl. Auslagen). Ohne Fundament-Set, inklusive Leiter und Kleiseisen.



Details zur TÜV-Zertifizierung

Bezeichnung	Artikelnummer	geprüft nach	Zertifikat-Nr.	TÜV-Stelle	Seite
Klettersteine	84070506	DIN EN 1176	B 15 10 28038 037	TÜV Süd	248
Fallschutzplatte (rot)	84070497	DIN EN 1176-1	R 60028977	TÜV Rheinland	249
Kletternetz	84070543	DIN EN 71	44 780 14 406 747-002	TÜV Nord	249
Abdeckung (rot) Ø 80 mm, Ø100 mm, Ø120mm, Ø140mm, Ø160mm	84070533 84070534, 84070535, 84070536, 84070537	DIN EN 71	TRHZZ1203003/02	TÜV Nord	249
Feuerwehr Rutschstange	84051011	DIN EN 1176	B 15 10 28038 037	TÜV Süd	249
"Rutschwanne klein (verschiedene Farben)"	84070514, 84073503, 84073502, 84071514	DIN EN 71	44 321 11 402223-003	TÜV Nord	249
"Rutschwanne groß (verschiedene Farben)"	84070515, 84073501, 84073500, 84071515	DIN EN 71	44 321 11 402223-003	TÜV Nord	249
Schaukelsitz	84070505	DIN EN 71	44 321 12 407453	TÜV Nord	250
Schaukelsitz Lotta	84070499	DIN EN 71	44 321 12 407453	TÜV Nord	240
Babysitz groß	84060755	DIN EN 71	HZP1111027-01/01	TÜV Nord	251
Turngeräte-Set	84060750	DIN EN 71		TÜV Rheinland	251
Tellerschaukel	84070509	DIN EN 71	44 321 12 403975	TÜV Nord	250
Babyschaukel	84070503	DIN EN 71	44 321 12 407487	TÜV Nord	250
Brettschaukel	84070504	DIN EN 71	44 328 13775101	TÜV Nord	251
Strickleiter (2000 lang)	84070508	DIN EN 71	44 328 13775104	TÜV Nord	251
Kletterseil (PP)	84070507	DIN EN 71	44 328 13775104	TÜV Nord	251
Reckstange kurz	84070512	DIN EN 71	44 780 13406747-005	TÜV Nord	254
Reckstange lang	84070513	DIN EN 71	44 780 13406747-005	TÜV Nord	254
Federtiere	84074503, 84074502, 84074500, 84074501	DIN EN 1176	Z-B-12-08-5088-001/700 619	TÜV Süd	255/ 264
Schaukelsitz	84074549	DIN EN 1176	R 60024289	TÜV Rheinland	264
Kletterseil	84070566	DIN EN 1176	B 15 10 28038 037	TÜV Süd	264
Strickleiter	84070565	DIN EN 1176	Z-NL-09-03-700 033-11 REV 1	TÜV Süd	264
Tellerschaukel	84074550	DIN EN 1176	R 0024289	TÜV Rheinland	264
Rutschwanne	84070567	DIN EN 1176	Z 2 10 1028038 029	TÜV Süd	264
Metallrutsche	84072502	DIN EN 1176	Z 2 10 1028038 029	TÜV Süd	264
Modulrutsche	84072567	DIN EN 1176	Z 2 10 1028038 029	TÜV Süd	264
Wippen-Set		DIN EN 1176	B 11 02 28038 030	TÜV Süd	265
Balancier-Fuß	84072501	DIN EN 1176	B 15 10 28038 037	TÜV Süd	264
Prof-Schwinghaken	84070901, 84070902	DIN EN 1176	B 11 02 28038 030	TÜV Süd	266
Prof-Schaukelhaken	84070900	DIN EN 1176	B 11 02 28038 030	TÜV Süd	266

SPIELKAMERADEN

Sicheres Zubehör für den Außeneinsatz

Ideal zum draußen Klettern, Tollen und Schaukeln...

Wir wissen: Bewegung ist gesund und das macht im Garten natürlich noch mehr Spaß! Zum Austoben, Abreagieren und als Bewegungstraining finden Sie hier bewährte Ausstattungs-Ideen.

TÜV-geprüft – Details s. Seite 248



1

Klettersteine

Der Berg ruft! Trendige Klettersteine fürs Freeclimbing. Zu montieren mit Zylinderschrauben mit Innensechskant DIN 912 M10. Hergestellt aus Komposit-Material mit eingebauten Metallringen. Verpackt zu 5 Stück in einer Plastiktüte.



TÜV-geprüft – Details s. Seite 248

4

Fallschutzplatten

aus Gummi als aufpralldämmender Belag von Spielplätzen (laut EN 1177). Zugelassen für eine Fallhöhe bis 1 m. Rotbraun, mit Verbindungssteckern, Abmessungen 50 x 50 cm, 3 cm stark (weitere Stärken für größere Fallhöhen auf Anfrage); Gewicht 4 kg.

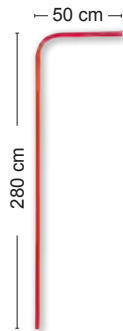
TÜV-geprüft – Details s. Seite 248

2

Feuerwehr-Rutschstange

Gebogene Stange ca. 280 x 50 cm (L x T), aus pulverbesch. Metall, Ø 3 cm stark. Ohne Befestigungsmaterial.

Abb. abweichend!



TÜV-geprüft – Details s. Seite 248

6

Kletternetz

Starkes PH-Netz mit handgeknüpften Knoten, Seildurchmesser 12 mm. Maschenweite 250 x 250 mm. Befestigungsmöglichkeiten mit offener Schlaufe. Achterhaken aus verz. Stahl, schwarze Seilverbindung aus PP. Geeignet für Kinder ab 3 Jahren.

Abb. zeigt Montagebeispiel an einem Holzrahmen (nicht im Lieferumfang enthalten).



TÜV-geprüft – Details s. Seite 248

3

Abdeckungen

Kunststoff-Abdeckstopfen für runde Pfosten (Farbe rot). UV-beständig mit einer matten Struktur. Die Befestigungsschraube in der Mitte ist mit einem unabnehmbaren Stopfen geschützt (Schrauben bis Ø 6 mm).



TÜV-geprüft – Details s. Seite 248

5

Rutschwanne

Einteilig aus Kunststoff. Mit Vorsprung zum korrekten Anlegen an eine Plattform (z.B. „Bock mit Podest“). Breite oben 50 cm. Geeignet für Kinder ab 3 Jahren. **Kleine Wanne** (235 cm lg.) für Plattform-Höhen von ca. 120 cm, Gewicht 9 kg. **Große Wanne** (295 cm lg.) für Höhen von ca. 150 cm, Gewicht 11 kg (ohne Schrauben), zu „Rasmus“ passend.

Erhältlich in den Varianten Rot u. Blau. Abb. abweichend – Formbeispiele



Spielgeräte-Zubehör

Artikel	Art.-Nr.	€/Stck.
1 Klettersteine (Paket)		
-	84070506-010	25,99
2 Feuerwehr Rutschstange, L x T		
rot, Ø 3 x 280 x 50 cm	84051011-010	129,99
3 Abdeckungen		
rot, Ø 8 cm	84070533-020	3,49
rot, Ø 10 cm	84070534-020	4,49
rot, Ø 12 cm	84070535-020	5,49
rot, Ø 14 cm	84070536-020	6,49
rot, Ø 16 cm	84070537-020	7,49
4 Fallschutzplatten, B x T x H		
rotbraun, 50 x 50 x 3 cm	84070497-060	15,99
5 Rutschwanne klein		
rot, für Podesthöhe 120 cm	84070514-090	89,99
blau, für Podesthöhe 120 cm	84071514-080	89,99
Rutschwanne groß		
rot, für Podesthöhe 150 cm	84070515-070	109,99
blau, für Podesthöhe 150 cm	84071515-070	109,99
6 Kletternetz, B x H		
beige, 150 x 200 cm	84070543-003	219,99

Zubehör für den Hausgebrauch nach DIN EN 71



1 NESTSCHAUKEL*

Sitz aus wasserabweisendem Polyester-Segeltuch-Material, inkl. PP-Seilen (Seillänge einstellbar), Bausatz, bis zu 150 kg belastbar. Für Kinder ab 36 Monaten.

Spielgeräte-Zubehör

Artikel	Art.-Nr.	€/Stck.
1 Nestschaukel*		
Ø 98 cm, H = 6 cm	99013401-004	99,99
2 Schaukelsitz* rot, B x T x H		
44 x 16,5 x 8,5 cm	84070505-020	15,99
3 Brettschaukel* aus Hartholz		
40,2 x 16,4 cm	84070504-010	16,99
4 Babysitz** aus Hartplastik/rot, B x T x H		
30 x 26 x 30 cm	84060755-006	29,99
5 Kletterseil mit Knoten, PP-Seil		
1,80-2,50 m lang	84070507-008	29,99
6 Tellerschaukel* dunkelgrün		
Ø 28 cm	84070509-012	29,99
7 Schaukelreifen* gebraucht/schwarz		
Ø ca. 56 cm	84070539-006	69,99
8 Strickleiter aus Hartholz		
2-2,5 m lang	84070508-015	29,99
8 Strickleiter Lotta aus Hartholz		
2,5-3 m lang	84070498-015	49,99
9 Turngeräte-Set* aus Hartholz		
-	84060750-010	19,99
10 Babyschaukel** rot/gelb/blau, B x T x H		
45 x 38 x 38 cm	84070503-008	89,99
11 Schaukelschellen rund, verzinkt		
Ø 10 cm	84070524-050	6,99
Ø 12 cm	84070525-050	7,99
12 Bodenverankerung, verzinkt		
50 cm lang	84070521-060	8,49
13 Schaukelhaken, verzinkt		
Ø 1,2 cm, 16 cm lang	99013512-050	6,99

Zubehör für den Hausgebrauch nach DIN EN 71

* Geeignet für Kinder ab 3 Jahren (max. 70 kg). ** Geeignet für Kinder von 9-36 Monaten. Weiteres Zubehör auf Anfrage!

TÜV-geprüft – Details s. Seite 248



2

Schaukelsitz*

aus PE (Farbe rot). Gesamthöhe 2,50 m/ Gewicht 0,90 kg mit robusten PP-Seilen, Ø 10 mm.



TÜV-geprüft – Details s. Seite 248



6

Tellerschaukel*

aus bewährtem HDPE-Kunststoff (Farbe grün) mit PH-Seilen Ø 12 mm. Sitzdurchmesser 280 mm, Gesamthöhe 1,80 m, Gewicht 0,60 kg.



TÜV-geprüft – Details s. Seite 248



10

Babyschaukel**

verstellbar, aus solidem Plastik. Die dreiteilige Schaukel wächst mit Ihrem Kind, vom Babysitz zur normalen Schaukel. Lieferung mit PH-Kordel Ø 12 mm. Geeignet für Kinder v. 9-36 Monaten.



TÜV-geprüft – Details s. Seite 248



3

Brettschaukel*

mit beständigen PP-Seilen Ø 10 mm, 2 m lang, aus lasiertem Hartholz (Brettdicke 14 mm); Gewicht 1,05 kg.



TÜV-geprüft – Details s. Seite 248



4

Babysitz**

robuster HDPE-Kunststoff mit separatem T-Stück (rot) und Sicherheitsgurten mit Klettverschluss, Gesamthöhe 2,50 m/Gewicht 1,5 kg. Mit PP-Seilen mit Ø 10 mm. Geeignet für Kinder v. 9–36 Monaten.



TÜV-geprüft – Details s. Seite 248



5

Kletterseil

geknotetes PP-Kunststoffseil (mit Knoten 180 cm, ohne 250 cm lang) mit einem Durchmesser von 28 mm. Geeignet für Kinder ab 3 Jahren.

PP-Kunststoffseil (mit Knoten 180 cm, ohne 250 cm lang) Durchmesser von 28 mm. Geeignet für Kinder ab 3 Jahren.



7

Schaukelreifen*

gebraucht, mit starken PH-Seilen (Ø 12 mm). Befestigungen M10, Ringe und Achter-Haken aus verzinkt. Stahl, schwarze Seilverbindungen aus PP.

TÜV-geprüft – Details s. Seite 248



8

Strickleiter / Strickleiter Lotta

bestehend aus Holzsprossen, mit PH-Seilen (durch und um die Sprossen verknotet), Seillänge oben variabel einstellbar: **Strickleiter** 2,0–2,5 m, **Strickleiter Lotta** 2,5–3 m. Geeignet für Kinder ab 3 Jahren. *Abb. abweichend!*



TÜV-geprüft – Details s. Seite 248



9

Turngeräte-Set*

Drei in Eins: Turnringe, Trapez und/oder Schaukelbrett werden nach Belieben mit wenigen Handgriffen umgesteckt. Mit witterungsbeständigen PP-Seilen, Ringen und Stell-Achten aus verzinktem Stahl.



11

Schaukelschellen rund

verzinkt mit Bügel Ø 10 oder 12 cm. Karabinerhaken mit Nylonlager, Schraube M10 und Sicherheitsmutter. Blechdicke des Bügels 2 mm, Breite 35 mm.

12

Bodenverankerung

aus feuerverz. Stahl für Spielplatzeinrichtungen; für alle Arten von Pfosten. Gesamtlänge 500 mm, Schneidscheibe mit scharfen Kanten (Ø 100 mm). Geliefert mit einer Sechskant-Holzschraube und Unterlegscheibe für die Befestigung am Pfosten.



13

Schaukelhaken

verzinkt mit Nylonlager. Gewinde M12 zum Durchbolzen, zwei Muttern und Zwischenscheiben zum Befestigen.



ZWERGE MIT FORMAT! – SPIELHÄUSER FÜR KINDER

Dauerhaft und schön: Die „kleinen“ Joda®Häuser sind für den Lieblingsplatz im Sonnengarten gedacht. Robust und wetterfest stehen sie jederzeit im „Outdoor-Spielzimmer“ bereit. Einfacher Aufbau: Alle Ideen erhalten Sie als bereits vorgefertigte Bausätze inklusive den Befestigungsmaterialien.



Schwedensommer für Kids! Inklusive Veranda (54 cm tief), Tür und drei Fenstern (Kunststoff, klar)

IDA

Ein gelungenes Kinderspielhaus wie aus Bullerbü! Bausatz aus hochwertiger getrockneter asiatischer Zeder, glatt gehobelt, mit einer „nordisch“ farbbehandelten Oberfläche in Schwedenrot/Weiß. Vorgefertigte Elemente zur einfachen Montage. Geeignet für Kinder v. 3–9 Jahren. Optional zur bauseitigen Montage: Fußboden aus Lärche natur, 19 x 140 mm, auf Lagerhölzern 40 x 90 mm.



Jedes verkaufte Haus unterstützt die Stiftung „KinderHerz“! Joda® ist parallel Partner des KinderHerz-Waldes im Erlebnis-Wald Truppenkamp.



Spielhäuser, TÜV-geprüft

HOLZARTEN / MATERIAL	Nadelholz KDI* grün		Asiat. Zeder Rot/Weiß farbbehandelt		Lärche naturbelassen**		Bitumen		
	Artikel, B x T x H	Art.-Nr.	€/Stck.	Art.-Nr.	€/Stck.	Art.-Nr.	€/Stck.	Art.-Nr.	€/Stck.
Bauwagen									
180 x 200 x 250 cm	B	84061651-003	999,99	–	–	–	–	–	–
Mads									
180 x 200 x 255 cm	B	84070599-003	899,99	–	–	–	–	–	–
Nils									
200 x 100 x 284 cm	B	84070596-006	439,99	–	–	–	–	–	–
Ida									
200 x 180 x 161 cm		–	–	88350000-000	499,99	–	–	–	–
Fußboden Ida									
176 x 185 cm		–	–	–	–	88351002-000	159,99	–	–

Dachschindeln (optional)

Dachschindeln (3,0 m² pro Paket)									
Anthrazit	–	–	–	–	–	–	–	88810051-060	39,99
Rot	–	–	–	–	–	–	–	88810052-060	39,99
Grün	–	–	–	–	–	–	–	88810053-060	39,99

Spielhaus-Bausätze für den Hausgebrauch nach DIN EN 71 *grün kesseldruckimprägniert **Wir empfehlen einen Schutzanstrich gegen Bläue und Fäulnis (S. 156)

B = Auftragsbezogene Fertigung – nicht ständig ab Lager verfügbar. Bitte beachten Sie in der Regel eine Lieferzeit von 2–3 Wochen.



Bauwagen – Spielhaus mit zwei Fenstern, Klappläden, Treppe etc.

BAUWAGEN

Kinderspiel-„Pension“ bei der nicht nur Kinderherzen höher schlagen. Geschützter Spielplatz, der sich prima einrichten lässt (Innenraum ca. 170 x 190). Geeignet für Kinder ab 3 Jahren. TÜV-geprüfter Bausatz mit umfangreicher Ausstattung: Mit Fenstern und Klappläden sowie einer Tür, Treppe (Bodenbretter 24 x 90 mm), Schornstein- und Rad-Attrappe, Verriegelung für Tür u. Fenster, Kleineisen, ohne Dachpappe.

Weit vorbereitete Elemente (aus 19,5 mm Profilbrettern, KDI-Nadelholz) machen den Aufbau leicht. Unterbau 70 x 70 mm. Abmessungen: 180/236 x 200 x 250 cm (B x T x H).

Optional: Dachschindeln, Bedarf ca. 4 m²
Lieferzeit: 2–3 Wochen



Die Klemmschutzfolie schützt die Finger – für ein sicheres Spielen mit Nils



Mads – Spielhaus auf Stelzen mit Rampe und umlaufender Veranda

MADS

Kleine Spielwelt auf Stelzen (Höhe ca. 70 cm). Häuschen mit Fenster- und Türöffnung, plus überdachter Veranda und spielstarker Rampe. Montagefertiger Bausatz in Elementbauweise - alles massiv gearbeitet, Kantholz-Pfosten 7 x 7 cm, aus gehobeltem, wetterbeständigem Nadelholz (KDI grün). 20 mm Bretter, Ø 7 cm Halblatten, B 180 cm, L 200 cm, H 255 cm. Geeignet für Kinder v. 3–12 Jahren.

Ausführliche Informationen finden Sie ab Seite 152



Pflege-Tipp: Joda®color (Farbe/Holzschutz)



Nils – das Stelzenhaus passt in fast jeden Garten

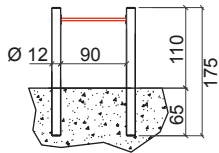
NILS

Kletter-Spielhaus für Spielspaß auf erhöhter Ebene, mit Balkon. Montagefertiger Bausatz inkl. Dach- und Wandelementen, Tür- und Fenster-Flügel, Befestigungsmaterial. Geländer mit Staketen 24 x 95 mm. Pfosten 7 x 7 cm. Nadelholz inkl. Bewitterungsschutz grün kesseldruckimprägniert. Geeignet für Kinder v. 3–12 Jahren.

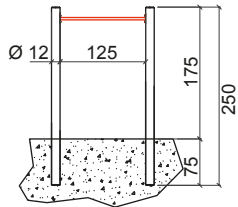


Ausführliche Informationen finden Sie auf Seite 258 oder unter www.tuev-sued.de/ps-zert

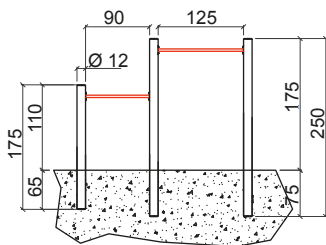
Einzel-Reck klein (cm)



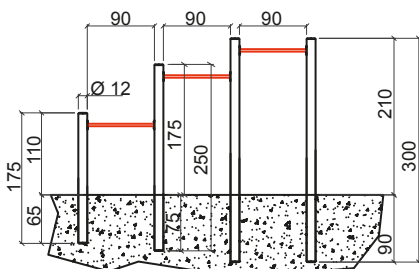
Einzel-Reck groß (cm)



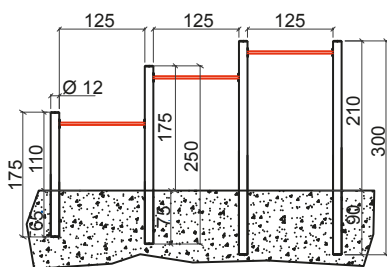
Doppel-Reck (cm)



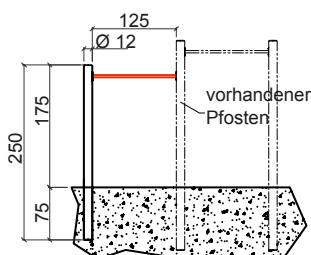
Dreier-Reck klein (cm)



Dreier-Reck groß (cm)



Anbau-Reck Vario (cm)



Draußen gibt's Turnspaß am Doppel-Reck

RECK

Aufzug, Glocke, Kopf nach unten oder nur auf der Stange sitzen: Hier können die Kinder spielerisch ihre Motorik trainieren. An den Stangen toben sie sich richtig aus.

HOLZARTEN

Kiefer
KDI* grün

Artikel

Art.-Nr.

€/Stck.

Reck-Bausätze, TÜV-geprüft

Einzel-Reck klein, L x H/cm

114 x 110 84061003-008; 59,99

Einzel-Reck groß, L x H/cm

149 x 175 84061004-008; 69,99

Doppel-Reck, L x H/cm

251 x 110/175 84060653-008; 99,99

Dreier-Reck klein, L x H/cm

318 x 110/175/210 84060654-008; 129,99

Dreier-Reck groß, L x H/cm

423 x 110/175/210 84060655-008; 149,99

Anbau-Reck Vario, L x H/cm

137 x 175 84061005-008; 49,99

Kletter-Reck, TÜV-geprüft

Kletter-Reck mit Leiter B x H/cm

276,5 x 190** 84062653-008; 149,99

Reckstange, L/cm

L 90 84070512-050; 22,99

L 125 84070513-050; 26,99



Metall rot pulverbesch.

B = Auftragsbezogene Fertigung – nicht ständig ab Lager verfügbar. Bitte beachten Sie in der Regel eine Lieferzeit von 2–3 Wochen.

Technik: Spielgeräte-Bausätze für den Hausgebrauch nach DIN EN 71, Stangen (Ø 33 mm) aus pulverbeschichtetem Metall, Länge 90/125 cm. Palisaden Kletterreck: Ø 9 cm, Reck Ø 12 cm. Empfohlene Einbautiefe: 60 cm. Zubehör-Idee: Fallschutzplatten für die optimale Sicherheit – siehe Seite 249. *kesseldruckimprägniert **bei Erdeinbau



Simple Idee:
Die auch einzeln erhältlichen Reckstangen werden zwischen die Palisaden geschraubt



Spielstarkes Kletter-Reck fördert die Bewegungsfähigkeit

FEDERTIERE

Die Federtiere wecken die Bewegungsfreude und fördern damit koordinative Fähigkeiten und die Selbstwahrnehmung. Sie sind derart angelegt, dass Anreize zum Spielen und Lernen geboten werden, aber keine Verletzungsgefahr von ihnen ausgeht. Vandalismus-sicher, TÜV-zertifiziert nach EN-1176!



Ausführliche Informationen finden Sie auf Seite 258 oder unter www.tuev-sued.de/ps-zert



1



2



3



4

Federtiere, TÜV-geprüft

MATERIAL	Kunststoff rot		Kunststoff blau	
Artikel	Art.-Nr.	€/Stck.	Art.-Nr.	€/Stck.
1 Seehund blau, L x H/cm				
75 x 53	-	-	84074503-004	539,99
2 Elefant rot, L x H/cm				
75 x 53	84074502-004	539,99	-	-
3 Pferd rot, L x H/cm				
77 x 55	84074500-004	499,99	-	-
4 Motorroller blau, L x H/cm				
77 x 55	-	-	84074501-004	499,99



Feuerverzinkte Stahlverankerung, vorzugsweise gestellt in Beton. Optional auch für Schraubmontage lieferbar.

Kunststoff-Federtiere aus zweifarbigem HDPE (Polyethylen, ca. 20 mm), dadurch witterungs- und UV-beständig. Bausatz mit Wipptier, Federteller, Feder, verzinktem Bodenanker, Schrauben (Platten und Feder unmontiert geliefert, kinderleicht zusammenzubauen). Zulassung für private und öffentliche Spielbereiche. Länge der Tiere ca. 75–77 cm, Höhe ca. 53–55 cm (ohne Bodenanker); Sitzhöhe ungefähr 50 cm über dem Erdboden. Geeignet für Kinder ab 3 Jahren.

SANDKISTEN – BAUSTELLE IM GARTEN

Die wichtigsten Spielmacher für Kleinkinder: Sandkisten aus fein gehobeltem Nadelholz – immer inklusive Kleinmaterial! Die Bausätze sind weit vorgefertigt und leicht zu montieren. Mit den Abdeckungen aus PVC oder Massivholz halten Sie Verschmutzungen fern. Den Sandraum am besten mit Folie auskleiden. Unkraut und dunkle Muttererde bleiben so ausgesperrt. Joda® verarbeitet Nadelholz mit KDI-Holzschutz und Lärche natur.



Massiv:
Aus Holzschwellen – dieser rustikale „Buddelkasten“ hält auch stärksten Beanspruchungen durch die Kids stand.

Zubehör-Idee:
Matschfach, Wangen plus Kunststoff-Einsatz (Matschfach ist 10 cm tiefer als die Seitenwand und ist in den Boden einzuarbeiten), geeignet für Kinder ab 3 Jahren.

BEN

210 x 210 cm – das ist ein sandiger XL-Spaß aus acht doppelt gelegten Gartenbau-Schwellen (je 12 x 20 cm, „rustikales“ Nadelholz, grün druckimprägniert). Bausatz – zur Montage inkl. Schleifklotz/-papier, Schrauben, Bit (Torx 40), HSS-Bohrer. Geeignet für Kinder ab 3 Jahren.

MORITZ

Mit zwei Sitzbrettern (KDI 44 x 195, Lärche 40 x 190 mm) jeweils drei mal gebohrt zur Aufnahme eines Sonnenschirmes. Inkl. zweiteiliger Holzabdeckung (Materialstärke KDI: 20 mm, Lärche: 19 mm).

SPIELSAND

Sand in feiner Strandqualität, bestens für Sandkisten geeignet, da ohne Farb- und Zusatzstoffe, pH-Wert-geprüft, im PE-Sack. Spielsandbedarf bei Füllhöhe 12 cm: siehe Symbol.



CARLSON

Der Extra-Sitzplatz für die Kleinen. Die wetterfeste Kinderbank ist extra robust gebaut, bietet gleich bis zu vier Kids Platz zum Sitzen.

HOLZARTEN	-		Nadelholz KDI* grün	Lärche naturbelassen***		
Artikel	Art.-Nr.	€/Stck.	Art.-Nr.	€/Stck.	Art.-Nr.	€/Stck.
Sandkisten						
Moritz**, B x T x H/cm						
150 x 150 x 24	-	-	84061027-004	139,99	84061028-004	169,99
200 x 200 x 24	-	-	84061029-004	189,99	84061030-004	209,99
Matschfach Moritz, B x T/cm						
38 x 64	-	-	84061327-004	44,99	84061329-004	49,99
Ben**, B x T x H/cm						
210 x 210 x 24	-	-	84061040-000	289,99	-	-
Spielsand						
25 kg	99013515-048	3,99	-	-	-	-

Kinderbank Carlson

Kinderbank Carlson, B x T x H/cm	Art.-Nr.	€/Stck.	Art.-Nr.	€/Stck.
90 x 90 x 54	-	-	84061126-008	59,99

*kesseldruckimprägniert **Spielgeräte-Bausätze für den Hausgebrauch nach DIN EN 71 ***Wir empfehlen einen Schutzanstrich gegen Bläue und Fäulnis (S. 156)



Moritz – mit Matschfach – auch in rötlicher Lärche erhältlich



Robust: Sandkiste Ben aus 8 starken Massivholz-Schwellen



Abdeckhauben für Sandkisten



Kinderbank Carlson

ABDECKHAUBEN

für Sandkisten. Nützliche Abdeckungen aus PVC – mit Gummizug schützen sie Sand und Spielsachen vor Regen und Verunreinigungen durch Tierexkremete. In diversen Größen erhältlich.



Ausführliche Informationen finden Sie auf Seite 258 oder unter www.tuev-sued.de/ps-zert

Abdeckhauben

MATERIAL	PVC grün	
Artikel	Art.-Nr.	€/Stck.
Abdeckhaube, PVC mit Gummizug, quadratisch		
120 x 120 cm	84060226-020	16,99
135 x 135 cm	84060227-020	17,99
150 x 150 cm	84060222-020	19,99
175 x 175 cm	84060228-016	23,99
200 x 200 cm	84060223-020	26,99
225 x 225 cm	84060229-010	29,99

Die Maßangaben beziehen sich auf die Abdeckhauben, nicht auf die Abmessungen der Sandkisten: Die folgenden Abdeckungen passen auf diese maximalen Sandkistenaußenmaße!

- 120 x 120 cm für 115 x 115 cm
- 135 x 135 cm für 130 x 130 cm
- 150 x 150 cm für 145 x 145 cm
- 175 x 175 cm für 170 x 170 cm **(Moritz)**
- 200 x 200 cm für 195 x 195 cm
- 225 x 225 cm für 200 x 200 cm **(Ben)**

Technik: Carlson: Bausatz aus Brettware 22 x 90 mm, Gewicht 21,2 kg. Geeignet für Kinder v. 3–10 Jahren.

SPIELPLATZABNAHME

Nach DIN EN 1176

Jeder Spielplatz muss vor Inbetriebnahme durch einen Sachkundigen abgenommen werden. Erst nach Freigabe durch den Prüfer dürfen Sie den Spielplatz für Kinder zugänglich machen. Bitte beachten Sie, dass alle frei zugängliche Spielanlagen als öffentliche Spielanlagen gelten, auch vor Mehrfamilienhäusern, Restaurants, Hotels, Geschäften etc.

SPIELPLATZGESTALTUNG –

Die wichtigsten Regeln

Was macht einen guten Spielplatz aus? Wichtige Kriterien bei der Gestaltung sind die Naturnähe, die Einbeziehung phantasieanregender robuster Spiel-Elemente sowie der Abwechslungsreichtum. Bei der Planung eines neuen Spielplatzes sind Aspekte wie Sicherheit und Pädagogik zu bedenken. Und – nicht zu vergessen – die Beteiligung der Nutzer an der Planung! Bei Beachtung folgender Tipps werden die wohl gravierendsten Fehler vermieden.

Regeln der Spielplatzgestaltung

I. Sicherheit geht vor: Planen Sie nicht zu kompliziert. Eine eingehaltene Sicherheitsregel ist besser als eine ausgefallene Idee. Berücksichtigen Sie Sicherheitsabstände. Sorgen Sie für Fallschutz.

II. Mitunter schränkt die Umgebung bei der Gestaltung öffentlicher Spielräume ein. Manche „Basics“ müssen sein, vermeiden Sie aber langweilige Wiederholungen. Welche und wie viele

Benutzer kommen in Frage? Altersstruktur, Änderungspotentiale und gesellschaftliche Bindungen berücksichtigen.

III. Format und Budget: Wieviel Fläche steht zur Verfügung und was darf es überhaupt kosten? Ggf. ist eine mehrstufige Planung, die noch freie Flächen lässt, vorzuziehen. Besser wenige gute Geräte, als ein mit billigen/einfachen Geräten vollgestelltes Gelände.

IV. Die Ausrichtung: Wo steht die Sonne in der Mittagszeit? Spielende Kinder brauchen auch Schatten. Praktische Wege und Laufrichtungen der Kinder sind ebenfalls wichtig: Wer eine Schaukel in Hauptlaufrichtung stellt, provoziert Verletzungen.

V. Fundierte Planung braucht Zeit und Köpfe. Besser in der Gruppe planen. Erst Ideen gedanklich sammeln, dann grob skizzieren. Der Plan wird im Laufe des Projektes immer genauer. Ganz wichtig: Maßstab und Abstände müssen von Anfang an stimmen!

VI. Planer und Architekten sollten „Hand in Hand“ arbeiten. Bei dichter Bebauung ist das besonders wichtig, damit das Gesamtbild gut wird. Eine Massivholz-Spielanlage passt in eine Ökohaus-Siedlung sicher besser als eine bunte Anlage mit viel PVC. Bei den Materialien sollte die „Zielgruppe Kind“ beachtet werden. Es macht schon einen Unterschied, ob die Kinder nur „Kunstmaterialien“ und „Kälte“ spüren oder Naturmaterialien wie „warmes“ Holz.

VII. Eines der wichtigsten Gebote, damit es wirklich ein spielstarker Spielplatz wird: nur das planen und regeln, was man wirklich kann. Ansonsten helfen Profis vom Architekten über den Handwerker, bis hin zum TÜV-Prüfer mit Rat und Tat.



SPIELPLÄTZE FÜR JUNG UND ALT!

Kindgerecht, stabil und TÜV-geprüft

Spiel-„Plätze“ mit der richtigen Einrichtung sollen zum kindlichen Spielen und zum Ausprobieren anregen.

Im Sinne eines hohen Spielwertes: Die Geräte fördern koordinative Fähigkeiten und die Selbstwahrnehmung. Sie bieten Anreize zum Spielen und Lernen. Das verwendete Naturmaterial (massives Nadelholz, sauber gefräst bzw. glatt gehobelt, chromfrei KDI grün) ist so beständig, dass die Anlagen – entsprechende Pflege vorausgesetzt – dauerhaft bei Wind und Wetter Kletterspaß für alle bringen werden.

Auf „Nummer sicher“ mit dem GS-Siegel: Die Produkte werden von einer unabhängigen Organisation überprüft, dem TÜV Rheinland Product Safety. TÜV/GS-Zertifikate entsprechen allen zur Zeit gültigen Normen.

Gut zu wissen: Anleitung zur korrekten Aufstellung/Wartung beachten.

Bei normgerechter Aufstellung vor Ort haftet der Hersteller.



MONTAGE-TIPP

Joda®Spielgeräte erhalten Sie stets als vorgefertigten Bausatz. Damit die Kleinen ohne Gefahr darauf spielen können, sind einige Sicherheitsregeln bei der Montage wichtig.

Der Standort: Es empfiehlt sich, Schaukeln in eher schattigen Bereichen aufzustellen. Zudem sollte ein Mindestabstand von zwei Metern zwischen den einzelnen Geräten eingehalten werden.

Um die **Verletzungsgefahr** beim Spielen zu minimieren, sollte der Untergrund weich und elastisch sein. Ob Sand, Rindenmulch

oder federnde und rasenschonende Platten aus Kunststoff – ein weicher Boden verhindert so manche Blessur.

Basisarbeit: Neben Sorgfalt ist eine solide Befestigung unverzichtbar. Die Fundamente der Spielgeräte sind erst ab mindestens sechzig Zentimeter Tiefe sicher. Die Bodenanker sollten mit Beton fixiert werden.

Schraubverbindungen stets versenken (Joda®Standard)! Denken Sie auch daran, Schrauben und Verschleißteile regelmäßig zu kontrollieren.

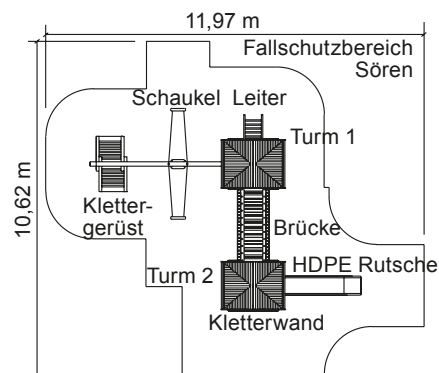


Spielurmanlage Sören bietet kindgerechten Spielspaß auf mehreren Ebenen (Abb. Rutsche abweichend)

SÖREN

Spielanlagen-Bausatz bestehend aus: Turm 1 mit Gauben-Dach (ca. 350 cm hoch) inklusive Sandkiste (mit Tisch/Bänken möbliert), 5 Zaunelementen, Sitzbrett und Leiter, Turm 2 mit Gauben-Dach inklusive Sandkiste, Sitzbrett, 3 Zaunelementen. Dazu großes Klettergerüst, Schaukel-Sitz aus Gummi (rot) mit Aluminiumplatte verstärkt, „Wackelbrücke“ in 135 cm Höhe, 1 rote HDPE Rutsche 150 cm und Klettergerüst. **Empfehlung:** extra Fundament-Set

- Altersgruppe:** 3–12 Jahre
Geprüfte Sicherheit: Überprüft und abgenommen durch TÜV (DIN EN 1176)
Anforderungen an Böden: siehe Spielanlage Lisa
Schutzfläche: *Mindestraum:* 12,00 x 10,70 m, *Platzbedarf:* 128,4 m²
Gerätemaße: *Länge:* 8,60 m, *Breite:* 6,25 m
[Benötigte Stellfläche: ca. 619 cm (Turmseite mit Leiter) x 616 cm (Schaukelseitenmaß ohne Rutschwanne)]
Gesamthöhe: 3,50 m, *Podesthöhe:* 1,50 m
Möglicher freier Fall: 2,45 m
Gewicht: Schwerstes Einzelteil 62 kg



Spielanlagen-Bausatz für öffentliche Bereiche nach DIN EN 1176, TÜV-geprüft

HOLZARTEN		Kiefer KDI* grün	
Artikel		Art.-Nr.	€/Stck.
Spielanlage Sören, B x T x H / cm			
857 x 618 x 347	B	84071564-000	4.599,99
Fundament-Set Sören (ohne Beton) zur sicheren Befestigung der Spielanlage Sören			
–		84070593-000	399,99

B = Auftragsbezogene Fertigung – nicht ständig ab Lager verfügbar. Bitte beachten Sie in der Regel eine Lieferzeit von 2–3 Wochen. *kesseldruckimprägniert
 Befestigung/Zubehör finden Sie auf Seite 266

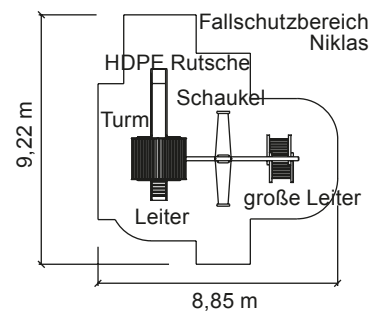


Niklas – kompakte Spielanlage mit Rutsch-Turm, Schaukel und Kletterbock (Abb. Rutsche abweichend)

NIKLAS

Spielanlagen-Bausatz bestehend aus: Leiter mit eingelassenen Sprossen, Querträger, Dachelement, Podest (150 cm hoch), Zaunelementen, Turmleiter, Sandkasten (155 x 155 cm) mit Sitzbrett, breiter HDPE Rutsche 150 cm, Schaukelsitz aus Gummi (rot) mit Aluminiumplatten verstärkt. Querträger Ø 14 cm, Turmpfosten 9 x 9 cm. Inkl. Kleinteilen wie Schrauben, Haken zum Durchbolzen. **Empfehlung:** extra Fundament-Set

- Altersgruppe:** 3–12 Jahre
- Geprüfte Sicherheit:** Überprüft und abgenommen durch TÜV (DIN EN 1176)
- Anforderungen an Böden:** siehe Spielanlage Lisa
- Schutzfläche:** *Mindestraum:* 8,90 x 9,30 m, *Platzbedarf:* 28,77 m²
- Gerätemaße:** *Länge:* 6,18 m, *Breite:* 4,85 m
Gesamthöhe: 3,47 m (Stellfläche Turm u. Klettergerüst: 175 x 573 cm zzgl. Auslage der Leiter/Rutsche)
Freier Fall: 1,64 m
- Gewicht:** Schwerstes Einzelteil 62 kg



Spielanlagen-Bausatz für öffentliche Bereiche nach DIN EN 1176, TÜV-geprüft

HOLZARTEN		Kiefer KDI* grün	
Artikel		Art.-Nr.	€/Stck.
Spielanlage Niklas, B x T x H / cm			
618 x 485 x 347	B	84070563-000;	2.299,99
Fundament-Set Niklas (ohne Beton) zur sicheren Befestigung der Spielanlage Niklas			
(ohne Beton)		84070592-000;	299,99

B = Auftragsbezogene Fertigung – nicht ständig ab Lager verfügbar. Bitte beachten Sie in der Regel eine Lieferzeit von 2–3 Wochen. *kesseldruckimprägniert
Befestigung/Zubehör finden Sie auf Seite 266

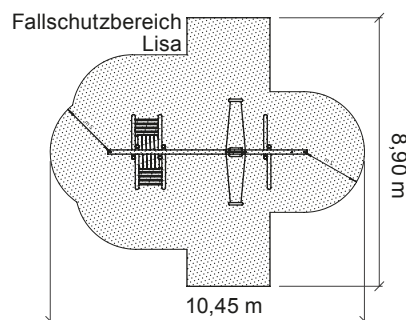
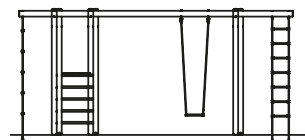


Kletterschaukel Lisa mit Podest, Schaukel, Strickleiter und Kletterseil am Kragarm

LISA

Schaukelanlagen-Bausatz bestehend aus: Klettergerüst (100 cm breit), inklusive Schaukel-Sitz (Aluminiumplatten verstärkt) aus rotem Gummi, Strickleiter mit verstärkten Seilen rot/gelb, verstärktes Knotenseil rot/gelb. Sattelbalken Ø 14 x 650 cm, Ständer Ø 12 x 330 cm, inkl. Kleinteilen wie Schrauben, Haken zum Durchbolzen. **Empfehlung:** extra Fundament-Set. Bitte beachten Sie, das eine gültige TÜV-Abnahme nur bei Montage gemäß Aufbau-Anleitung erfolgen kann (Abfolge siehe Skizze rechts)

- Altersgruppe:** 3–12 Jahre
- Geprüfte Sicherheit:** Überprüft und abgenommen durch TÜV (DIN EN 1176)
- Anforderungen an Böden:** Holzschnitzel, Rindenmulch, Sand (Korngröße 0,2–2 mm), Mindestschichtdicke 20 cm oder synthetischer Fallschutz
- Schutzfläche:** *Mindestraum:* 8,90 x 10,30 m, *Platzbedarf:* 91,67 m²
- Gerätemaße:** *Länge:* 6,50 m, *Breite:* 2,50 m
Gesamthöhe: 3,04 m, *Podesthöhe:* 1,50 m
Freier Fall: 3,00 m
- Gewicht:** Schwerstes Einzelteil 89 kg



Schaukel-Bausatz für öffentliche Bereiche nach DIN EN 1176, TÜV-geprüft

HOLZARTEN		Kiefer KDI* grün	
Artikel		Art.-Nr.	€/Stck.
Schaukel Lisa, B x T x H / cm			
618 x 485 x 347	B	84070562-000	999,99
Fundament-Set Lisa (ohne Beton) zur sicheren Befestigung der Schaukel Lisa			
(ohne Beton)		84061010-000	199,99

B = Auftragsbezogene Fertigung – nicht ständig ab Lager verfügbar. Bitte beachten Sie in der Regel eine Lieferzeit von 2–3 Wochen.

Befestigung/Zubehör finden Sie auf Seite 266

*kesseldruckimprägniert



Ausführliche Informationen finden Sie auf Seite 258 oder unter www.tuev-sued.de/ps-zert

NEU



Detail-Ansicht Schaukelsitz



Robinien-Doppelschaukel Kalle aus naturbelassener Robinie

KALLE

Doppelschaukel-Bausatz um sich in die Luft zu schwingen. Der gehört zu den Highlights auf jedem Spielplatz – nicht nur die Kinder lieben es. Dieser ursprünglich wirkende Bausatz ist aus naturgewachsenen Robinie-Massivholz-Stämmen (entsplintet und geschliffen) gefertigt. Die Schaukel fügt sich hervorragend in vorhandene Spiellandschaften ein. „Kalle“ ist auch ohne chemischen Holzschutz langlebig. Da Joda® nur massive und hochwertige Materialien verwendet, kann dieses Spielgerät sowohl im privaten als auch im öffentlichen Bereich wie Spielplatz, Schulhöfe oder Kindertageseinrichtungen eingesetzt werden. Auch andere Ausführungen sind auf Anfrage lieferbar.



Detail-Ansicht Robinien-Doppelschaukel Kalle

HOLZARTEN		Robinie naturbelassen
Artikel	Art.-Nr.	€/Stck.
Kalle, Doppelschaukel, L x T x H / cm		
500 x 270 x 370	B	82020706-000: 1.199,99
B = Auftragsbezogene Fertigung – nicht ständig ab Lager verfügbar. Bitte beachten Sie in der Regel eine Lieferzeit von 3–4 Wochen.		

Technik: Der vorgefertigte Schaukel-Bausatz entspricht den aktuellen Sicherheitsanforderungen des TÜV. Die verwendeten Materialien und Zubehörteile entsprechen der DIN EN 1176 für den öffentlichen Bereich. Inklusive Schaukelsitz (Aluminiumplatten verstärkt) aus schwarzem Gummi, verzinkten Ketten und Kleinteile. Geeignet für Kinder v. 3–12 Jahren. Stärke A-Ständer und Sattelbalken ca. Ø ca. 14 - 16 cm. Die A-Ständer müssen in ein ca. 70 cm tiefes Erdloch eingelassen und idealerweise mit Beton vergossen werden (hierbei ist die EN 1176 zu beachten).



Ursprünglich beständig Kreative Spielräume aus Robinie!

Spielgeräte aus Hartholz: Die naturkrumme Robinie ist ein „Alleskönner“ für den ökologisch-motivierten Gartenbau.

Joda® baut aus dem witterungsbeständigsten Holz Europas projektbezogen auf Anfrage kleine und große Spielplatzlösungen – nach Ihrem Entwurfsplan und individuellem Maß. Joda® unterstützt naturbewusste Gestaltung öffentlicher Räume ohne Imprägnierung.

Ihr Joda®Fachberater hilft Ihnen bei Anfragen sehr gerne weiter.

Robinie – ein starkes Material – ideal für beispielbare Aussenräume: Das harte und zähe Holz hält extremer Witterung und dem Angriff unterschiedlichster Schädlinge stand. Ökologisch „naturgesund“: Durch ihren natürlichen Schutz bleibt sie stets naturbelassen, sie benötigt schlicht keine weitere umweltbelastende Imprägnierung. Das erfüllt perfekt die hohen Ansprüche an Spielplatzgeräte, besonders im öffentlichen Raum.

Dieses schwere Holz wird für Joda® primär in Osteuropa geschlagen. Es ist als einzige europäische Holzart nichttropischer Herkunft in der Dauerhaftigkeitsklasse eins bis zwei klassifiziert nach EN 350-2. Mehr Infos zur Holzart siehe Seite 273 und 198.



Individuelle Spielplatz-Lösungen aus langlebiger Robinie – auf Anfrage fertigt Joda® „handwerkliche“ Schaukeln & Co



TÜV-geprüft – Details s. Seite 248

1 Schaukelsitz

Profi-Schaukelsitz aus Gummi, rot, mit Aluminiuminlay. Sitz 450 x 180 x 45 mm. Komplett montiert mit verz. Kettensatz, Ø 6 mm, 2,5 m lang.



TÜV-geprüft – Details s. Seite 248

2 Kletterseil

verstärkt Ø 16 mm, mit Kunststoffknoten, Abstand 500 mm, Gewindestangen oben für Sattelbalkenbefestigung (ohne Muttern), Ring unten zur Bodenverankerung.



TÜV-geprüft – Details s. Seite 248

3 Strickleiter

verstärkte Seile Ø 16 mm, Plastiksprossen L 400 x Ø 27 mm, Abstand 350 mm mit Schrauben befestigt, Ringe verzinkt zur Bodenbefestigung, Gewindestange oben zur Sattelbalkenbefestigung (ohne Muttern).



TÜV-geprüft – Details s. Seite 248

4 Tellerschaukel

Robuster Profi-Pendelsitz aus Gummi, rot mit Aluminiuminlay. Sitz Ø 260 x H 100 mm. Komplett montiert m. verzinkter, ummantelter Kette Ø 6 mm, 2,5 m lang.



TÜV-geprüft – Details s. Seite 248

5 Federtiere

TÜV-zertifiziert nach EN-1176! Die Federtiere wecken die Bewegungsfreude und fördern damit koordinative Fähigkeiten. Beschreibungen siehe Seite 255.



TÜV-geprüft – Details s. Seite 248

9 Rutschwanne

aus rotem PE-Kunststoff (hergestellt im Rotationsverfahren), Außenbreite 50 cm, Innenbreite 39 cm, Podesthöhe 150 cm. Inklusive Befestigungsmaterial und Bodenanker (2 Befestigungsmöglichkeiten: von oben auf die Plattform oder seitlich an den Turm angeflanscht).



TÜV-geprüft – Details s. Seite 248

10 Metallrutsche Edelstahl

Rutschfläche aus poliertem Edelstahl, die günstige Alternative zu Volledelstahl-Rutschen, Seitenwangen und Rohre verzinkt, Podesthöhe 150 cm, Länge 290 cm, Breite außen 46 cm, innen 40 cm, Höhe der Ohren ca. 60 cm, vandalismussicher, kratzfest.



TÜV-geprüft – Details s. Seite 248

11 Modulrutsche

PE-Kunststoff, Podesth. 150 cm, Breite außen 78 cm, innen 60 cm, zwei Befestigungsmöglichkeiten: von oben auf die Plattform, von der Seite angeflanscht. 3 Module, Farben Gelb, Rot, Blau (Joda®Standard: Gelb, Blau – andere Farbkombinationen mögl.), inkl. Befestigungsmaterial und Bodenanker.



TÜV-geprüft – Details s. Seite 248

12 Balancier-Fuß

aus Gummi mit Metalleinlage, Stärke 10 mm, inklusive verzinktem und gespreiztem Befestigungsfuß zum Einbetonieren, Gesamtgröße ca. L 320 x B 120 x H 600 mm. Zum Erstellen von vorgegebenen Pfaden, als Koordinations- und Gleichgewichtstraining und zur Schulung des Gleichgewichtssinnes.



Detail-Ansicht
Wippbalkengelenk



Abbildung kann abweichen!



Spielgeräte Zubehör für öffentliche Bereiche

Artikel	Art.-Nr.	€/Stck.
1 Schaukelsitz* rot/Gummi, B x T x H/cm		
45 x 18 x 4,5	84074549-005	119,99
2 Kletterseil rot/gelb, L/cm		
300	84070566-005	199,99
3 Strickleiter rot/gelb, L/cm		
300	84070565-005	299,99
4 Tellerschaukel rot/gelb/Gummi, Ø x H/cm		
26 x 10	84074550-005	99,99
5 Federtier Seehund blau, L x H/cm		
75 x 53	84074503-004	539,99
6 Federtier Elefant rot, L x H/cm		
75 x 53	84074502-004	539,99
7 Federtier Pferd rot, L x H/cm		
77 x 55	84074500-004	499,99
8 Federtier Motorroller blau, L x H/cm		
77 x 55	84074501-004	499,99
9 Rutschwanne rot, L x B/cm		
ca. 234 x 50	84070567-003	839,99
10 Metallrutsche verzinkt/Edelstahl, L x B/cm		
290 x 46	84072502-003	1.399,99
11 Modulrutsche		
Kunststoff	84072567-003	1.199,99
12 Balancier-Fuß		
L 32 x B 12 x H 60 cm, verzinkt/Gummi	84072501-003	89,99

TÜV-geprüft – Details s. Seite 248

Wippe

Das klassische Spiel mit der Balance schult den Gleichgewichtssinn. Empfehlung für eine sehr stabile Holzkonstruktion: starker Wippbalken Ø 16 cm, 4 m lang, beidseitig gefast. Bauteile für 2- oder 4-sitzige Wippe (ohne Hölzer für Fuß und Wippenbalken): walzengelagertes Wippenbalkengelenk (verzinkt), Wippengriffe aus Edelstahlrohr (rostfrei, stabile Ausführung) zum Aufschrauben auf Rund- oder Kantholz, Wippensitz aus Gummi mit Stahleinlage, Dämpfer für Rund- oder Kantholz (Vollgummi, ohne Befestigungsmaterial). Hinweise: Rundholz ist für optimale Auflage abzuplatten (Auflagenbreite 60 mm). Für eine Wippe mit zwei Sitzen (einer pro Seite) werden z.B. zwei Griffe, zwei Sitze und zwei Dämpfer benötigt.



Abb. abweichend

Wippe für öffentliche Bereiche

Artikel	Art.-Nr.	€/Stck.
13 Wippbalken	Nadelh. KDI* grün	
Ø 16 cm, L 400 cm	84071569-000	179,99
14 Wippbalkengelenk verzinkt		–
–	99011009-005	189,99
15 - 17 Wippengriff Edelstahl		–
für 14er Rundholz	99011011-005	79,99
für 16er Rundholz	99011012-005	79,99
ab 12er Kantholz	99011013-005	79,99
18 Wippensitz blau		–
–	99011014-005	69,99
19 - 20 Dämpfer Gummi		–
für Rundholz, 2-tlg.	99011080-005	99,99
für Kantholz	99011070-005	99,99

Zubehör für den öffentlichen Bereich nach DIN EN 1176 *Geeignet für Kinder ab 3 Jahren.



21
Pfostenschuh
verzinkt, für Rundholz Ø 120 mm, Länge 900 mm.



22
Pfostenschuh
verzinkt, für Kantholz 80 x 80 bis 95 x 95 mm, Länge 900 mm (Schenkellänge innen 75 x 75 mm).



23 24
Schwinghaken
verzinkt, mit Kugellager in einer 10 mm dicken Stahlplatte. Nylonlager (außen Ø 15 mm, innen Ø 6 mm) für die Befestigung von Ketten, Gesamtlänge 120 mm/160 mm, Gewindestange mit M14-Sicherheitsmutter, Schäkel mitgeliefert.

TÜV-geprüft – Details s. Seite 248



25 26
Profi-Schwinghaken
aus Edelstahlguss, mit Gewinde M12 x 135 mm Befestigungsbolzen (alternativ M12 x 160 mm, andere Längen auf Anfrage), PA-Lager und Drehwirbel, passend für 5 und 6 mm Ketten.

TÜV-geprüft – Details s. Seite 248



27
Profi-Schaukelhaken
aus Edelstahlguss, mit Flansch zum Anschrauben, besonders einfache Montage. Für diesen Schaukelhaken spricht, dass man daran professionell eine Schaukelkette befestigen kann (ohne komplizierte Schäkel-Schlaufenkombinationen). Mit Drehwirbel.



28
Schaukelhaken
verzinkt, für Schaukeln, mit Messinglager und Sicherheitsmutter zur Aufhängung an der Unterseite der Querstange. Schraubenlöcher Ø 13 mm, Öse für die Befestigung von Seilen oder Ketten mit Ø 20 mm. Gesamtmaß 130 x 50 x 100 mm.

Spielgeräte Zubehör für öffentliche Bereiche

MATERIAL	Verzinkt		Edelstahlguss	
	Art.-Nr.	€/Stck.	Art.-Nr.	€/Stck.
21 - 22 Pfostenschuh				
rund	84071597-010	69,99	-	-
eckig	84070589-010	59,99	-	-
23 - 24 Schwinghaken M14, L / cm				
16	99013509-025	59,99	-	-
12	84070553-025	59,99	-	-
25 - 26 Profi-Schwinghaken, L / cm				
13,5	-	-	84070901-050	32,99
16	-	-	84070902-050	36,99
27 Profi-Schaukelhaken				
-	-	-	84070900-020	36,99
28 Schaukelhaken, Ø x T x H / cm				
13 x 5 x 10	84070554-020	27,99	-	-



Über den Spielwert einer „Anlage“ entscheiden die Kinder selbst – sie lieben kleine Verstecke und geheime Plätze wie in der Front der Lokomotive



RASENDER RUDOLF

Spiel-Lokomotive erster Klasse: Ein ganz besonderes Holzspielzeug.

Das dekorative Ensemble bietet den Kleinen eine große Lok mit Leitstand, seitlichen Bänken und eine Höhle im „Kessel“.

Mit dem extra Waggon ist sinnvoller Outdoor-Spielspaß das ganze Jahr über garantiert.

Spiel-Lokomotive für den öffentlichen Bereich nach DIN EN 1176, TÜV-geprüft

HOLZARTEN	Kiefer KDI* grün	
Artikel	Art.-Nr.	€/Stck.
Rasender Rudolf Lokomotive, B x L x H/cm		
110 x 250 x 171 B	84060651-003	599,99
Rasender Rudolf Waggon, B x L x H/cm		
110 x 250 x 171 B	84060652-003	749,99

B = Auftragsbezogene Fertigung – nicht ständig ab Lager verfügbar. Bitte beachten Sie in der Regel eine Lieferzeit von 2–3 Wochen.

Info: Zylindrisch gefräste Palisaden u. Halbriegel; Verbindungen sind geschraubt; komplett montiert. Geeignet für Kinder ab 3 Jahren. Maße: Lok-Höhe 171 cm, ges. Länge 250 cm, Leitstand 110 cm lang, Brüstungshöhe 87 cm, Gesamtbreite 110 cm, Gewicht 80 kg; Waggon-Höh 171 cm, Gesamt-Länge 250 cm, Brüstungshöhe 81 cm, Gewicht 75 kg. * kesseldruckimprägniert



Ausführliche Informationen
finden Sie auf
Seite 258 oder unter
www.tuev-sued.de/ps-zert



HOLZ IST NATUR PUR



Holz ist ein einzigartiger natürlicher Rohstoff aus den Wäldern unserer Erde, es wächst ständig nach. Je nach Standort zeigen die verschiedenen Baumarten ein unterschiedliches Wachstumsverhalten. Damit auch in Zukunft eine intakte Natur aufrecht erhalten bleibt, ist auf eine nachhaltige Forstwirtschaft zu achten.

Zu dieser gehören folgende Prinzipien:

- Maximal so viel Holz dem Wald zu entnehmen, wie auch tatsächlich nachwächst.
- Freigewordene Flächen durch natürliche Verjüngung oder Pflanzungen wieder zu bewalden.
- Im Einklang mit der Natur zu wirtschaften.
- Die Bedürfnisse auch der nachfolgenden Generationen zu berücksichtigen und sicher zu stellen.



Das Zeichen für verantwortungsvolle Waldwirtschaft




In Deutschland und auch in vielen anderen Ländern unterliegt die Holzwirtschaft schon seit langer Zeit strengen Richtlinien, welche die Nachhaltigkeit gewährleisten. Bereits im Jahr 1713 hat der sächsische Oberberghauptmann Hans Carl von Carlowitz für ein bindendes Gesetz gesorgt, das die Nachhaltigkeit in der Forstwirtschaft garantiert – dies gilt bis in die heutige Zeit. Als eine Art Weiterentwicklung der Carlowitzschen Idee wurde der FSC® (Forest Stewardship Council) als eine unabhängige Organisation gegründet, die Unternehmen zertifiziert und Holzprodukte kennzeichnet, welche aus einer konsequent verantwortungsvollen Forstwirtschaft gewonnen werden. Das Holz stammt aus einer umwelt- und sozialverträglichen sowie ökonomisch tragfähigen Bewirtschaftung der Wälder unserer Erde. Nur Betriebe, die diese Standards freiwillig umsetzen, dürfen das Label für ihre Produkte verwenden, wobei die Einhaltung jährlichen Kontrollen unterliegt. Somit wird die besondere Nachhaltigkeit ge-

währleistet, die den wichtigen, natürlichen Lebensraum Wald auch zukünftig schützt und erhält.

Ein weiteres Siegel steht für ein unabhängiges System zur Sicherstellung einer nachhaltigen Waldbewirtschaftung: PEFC (Programme for the Endorsement of Forest Certification Schemes). Wir von Joda® nehmen uns den verantwortungsbewussten Umgang mit dem Rohstoff Holz zu Herzen. Bereits im Jahr 1999 erhielten wir das FSC®-Zertifikat und im Jahr 2002 wurde wir ergänzend nach PEFC zertifiziert.

Zusätzlich ist die von uns als norddeutschem Gartenholz-Produzenten selbst durchgeführte Rohholzernte auch mit dem RAL-Siegel (Gütezeichen für Wald- und Landschaftspflege) versehen. Joda achtet bei der Rohstoff- und Artikelbeschaffung auf Zertifizierung – Ökonomie, Ökologie und Soziales werden von uns in Einklang gebracht.



KLEINE HOLZKUNDE: JEDES STÜCK EIN EINZELSTÜCK!

Holz ist ein natürlicher Rohstoff und zeigt je nach Holzart und Standort verschiedene Eigenschaften, welche die Ästhetik und die Charakteristiken dieses Materials so besonders machen. Dabei können unterschiedliche und typische Merkmale auftreten, wie beispielsweise Äste und Markröhren, die jedoch keinen Mangel bedeuten. Jedes Holzstück ist ein echtes Unikat.

Durch das natürliche Wachstum zeigt Holz Unterschiede im Aufbau und damit auch unterschiedliche Eigenschaften, etwa in Bezug auf seine Dichte und das Quell- und Schwindverhalten. Weiterhin können die Harzgehalte der Nadelhölzer abweichen und die

Inhaltsstoffe im Holz durch Umweltfaktoren voneinander unterschiedlich ausgeprägt auftreten. Einen kleinen Überblick über verschiedene Merkmale dieses einmaligen Rohstoffes finden Sie unter den folgenden Informationstexten.

Joda®Tipp: Holz im Außenbereich bedarf unabhängig von Qualität, Imprägnierung und Holzart einer gewissen Pflege. Dazu gehören die Reinigung und je nach Bewitterung und Lage ein Schutzanstrich. Je besser die Pflege, desto länger die Freude am Holz. Damit die Pflege leicht von der Hand geht, finden Sie hierzu mehr Informationen in unserem **Joda®color-Programm** ab Seite 152.



Trockenrisse

Bei einem Trocknungsprozess können sogenannte Trockenrisse aufgrund einer nicht gleichmäßigen Holzstruktur entstehen, wodurch das Holz tangential stärker schwindet als radial (Anisotropie). Je nach Holzart und Standort des Produktes (z. B. sonniger oder schattiger Standort) kann dies unterschiedlich stark auftreten und auch wieder vergehen. Durch Veredelungsverfahren kann dieser Prozess reduziert, nicht aber gänzlich verhindert werden. Nach DIN 4074 sind solche Risse grundsätzlich zulässig, da sie die Statik und Haltbarkeit nicht negativ beeinflussen.



Salzausblühungen

Bei kesseldruckimprägnierten Hölzern können oberflächliche, weiß bis grünliche Ausblühungen auftreten. Es handelt sich hierbei um austretendes Harz, welches sich mit Inhaltsstoffen der Imprägnierung gemischt hat. Die in der Imprägnierung gelösten Kupfersalze oxidieren an der Oberfläche zu hellgrünen Flecken und wittern nach einiger Zeit ab. Es handelt sich hierbei also nur um ein vorübergehendes optisches Merkmal durch den Behandlungsprozess und bringt keine negativen Einflüsse auf die Haltbarkeit des Holzes mit sich.



Äste und Maserung

Äste und Maserung des Holzes variieren je nach Holzart und Standort des Baumes. Sie gehören zu den natürlichen Charakteristiken des Holzes und machen durch die Variationen die Ästhetik des Rohstoffes aus. Holz ist und bleibt ein Naturprodukt, wodurch kein Stamm dem anderen gleicht. Eine einheitliche und gleichmäßige Maserung kann daher nicht gewährleistet werden, z. B. bei Sichtschutz- und Vorgartenzäunen oder Profil- und Konstruktionsholz. Bei Gartenholzprodukten werden ausschließlich gesunde, jedoch auch durchaus astigere Hölzer als im Möbelbau, eingesetzt.





Harzaustritte

Ein nachträgliches Ausharzen ist bei Nadelhölzern gerade bei warmer Witterung oder direkter Sonneneinstrahlung nicht vermeidbar. Die Stärke des Austrittes unterscheidet sich zwischen den Baumarten und kann durch

einen dunklen, wärmeabsorbierenden Anstrich noch verstärkt werden. Tipp für den Fall der Fälle: Benutzen Sie ein Stück Holz als Spachtel und entfernen Sie vorsichtig gegebenenfalls ausgelaufenes Harz.



Markröhre

Die Markröhre, auch Mark genannt, ist eine zentrale Röhre in Längsrichtung des Stammes und wird innerhalb des ersten Jahrrings gebildet. Er hat lediglich einen Durchmesser von wenigen Millimetern und setzt sich in Farbe und Struktur vom umgebenden Holz ab.

Durch die Verarbeitung des Holzes kann diese aus einem porösen Gewebe bestehende Röhre teilweise oder ganz sichtbar werden. Hierbei handelt es sich um ein natürliches Merkmal und gehört damit zu dem typischen Erscheinungsbild dieses Werkstoffes.



Farbgebung und Schattierungen

Bei kesseldruckimprägnierten Hölzern werden Farbpigmente mit der Imprägnierlösung unter hohem Druck in das Gewebe gepresst. Je nach Holzart, Holzabschnitt, Feuchtegehalt oder Dichte des Materials variiert das Aufnahmeverhalten zwischen den Baumarten und

innerhalb eines Werkstückes, wodurch die Farbintensität unterschiedlich stark ausfallen kann. Durch die Bewitterung gleichen sich diese Farbunterschiede in der Regel über die Zeit an.



Holzinhaltsstoffe

Je nach Holzart sind im Holz verschiedene Inhaltsstoffe gebunden, welche durch Bewitterung austreten können. Um ein Durchschlagen dieser Stoffe durch die Deckfarbe zu verhindern, empfehlen wir bei deckenden Farben eine Grundierung und einen

Absperrgrund aufzutragen. Bei stark gefärbten Hölzern, wie z. B. Bangkirai, sind Verunreinigungen an Pflasterflächen etc. möglich, da durch Staunässe die Inhaltsstoffe gelöst und ausgespült werden können. Daher ist darauf zu achten, dass Wasser gut abgeführt werden kann.



Raue Oberflächen

Die Oberfläche von gehobelten oder gefrästen Hölzern kann trotz großer Sorgfalt und scharfen Werkzeugen teilweise raue Stellen aufweisen. Gerade im Astbereich oder entgegen der Bearbeitungsrichtung gerichtete Holzfasern sind je nach Holzart und Faser-

verlauf raue Stellen oder kleine Faserausrisse möglich. Bei einer Pfostenkopfbearbeitung sind aufgrund der quer zur Faser erfolgten Bearbeitung neben rauen Flächen auch kleine Ausfransungen möglich.



Quell- und Schwindverhalten

Eine für Holz typische Eigenschaft ist die Volumenveränderung durch Feuchtigkeitszu- oder -abnahme, auch Hygroskopie genannt. Je nach Baumart und Umgebungs- und Materialfeuchte können Bauteile unterschiedlich stark quellen und schrumpfen, das Holz arbeitet also. Ein frisch eingeschnittenes Kiefern Brett hat z. B. nach einer Feuchtigkeits-

abnahme von 10 % ca. 4 % seines einstigen Volumens verloren. Bei der Druckimprägnierung wird das Holz mit Flüssigkeit gesättigt. Es weist daher am Anfang der Trocknung die höchsten Schwindungen auf, was im Verbau konstruktiv berücksichtigt werden sollte (z. B. Profilholz mit verlängerter Feder einbauen).



Schimmel und Bläue

Da Holz ein natürlicher Rohstoff ist, kann es durch unvorteilhafte Lagerung oder unfachmännischen Verbau dazu kommen, dass sich durch Staunässe oder eine zu hohe Restfeuchte im Material Schimmel und Bläuepilze auf dem Holz absetzen sowie Stockflecken entstehen. Bei der Bläue handelt es sich lediglich um eine optische Beeinflussung, die mechanischen und statischen Eigenschaften

werden hierdurch nicht negativ beeinflusst. Eine Imprägnierung ist ein guter Schutz gegen diesen Befall. Sollte es dennoch zu solchen Merkmalen kommen, können diese meistens, nachdem das Holz trocken geworden ist, leicht entfernt werden und gleichen sich mit der Zeit farblich an. Bei unbehandelten Hölzern ist eine Grundierung mit vorbeugendem Bläueschutz (Joda®color) zu empfehlen.

Was ist Holz? Was macht es so besonders?

Holz ist ein natürlicher und vielseitiger Rohstoff aus den Wäldern unserer Erde. Diese liefern nicht nur das attraktive Material, sondern erfüllen zudem verschiedenste Funktionen. Wälder dienen als Erholungsort für den Menschen, als Lebensraum für viele Lebewesen, leisten Schutzfunktionen gegenüber dem Luft- und Wasserhaushalt unserer Atmosphäre und gelten, gerade in der Zeit des Klimawandels, als wichtiger CO₂-Speicher. Deshalb verwenden wir bei Joda® mehrheitlich durch den FSC®-zertifizierte Hölzer für unsere Produkte und sichern damit durch eine verantwortungsvolle Forstwirtschaft den Erhalt der natürlichen Wälder. Mehr dazu finden Sie unter „Woher kommt unser Holz“.

Der attraktive Naturrohstoff Holz ist in seinen Erscheinungen und Charakteristiken ebenso vielseitig wie in seinen Anwendungsbereichen. Holz ist individuell und dient als Baustoff, Werkstoff, Zellstoff-Lieferant und Brennmaterial. Trotz des geringen Gewichtes macht seine hohe Festigkeit es genauso reizvoll wie seine typische Beschaffenheit und seine behagliche Ausstrahlung. Weiterhin weist Holz eine hervorragende Öko-Bilanz auf und ist besonders schonend für unsere Umwelt.

Kurz: Holz ist faszinierend. Holz ist ästhetisch. Holz bringt Freude. Holz ist unsere Stärke und hat bei uns Tradition. Deshalb arbeiten wir bei Joda® genau mit diesem Rohstoff und fertigen für Ihre Zufriedenheit.

Welche Holzarten / Baustoffe im Gartenbau?

Kiefer

Die Kiefer ist eine europäische Nadelholzart, welche Höhen von bis zu 30 m erreichen kann. Es kommt eine natürliche Kernbildung im Stamm vor, von dem sich das weniger dauerhafte Splintholz farblich deutlich absetzt. Das Holz ist braun-rot bis gelb, relativ leicht und einfach zu bearbeiten. Durch die DIN EN 350-2 wird Kiefernholz als mäßig bis gering dauerhaft in der Klasse 3-4 eingeordnet. Da es durch Feuchtigkeit schnell anfällig für Bläuepilze ist und es besonders durch Wärme- und Sonneneinwirkung zu Harzaustritt kommen kann, sind vorbeugende Schutz- und Pflegebehandlungen sehr zu empfehlen.



- Europäische Nadelholzart
- Natürliches Kernholz, braun-rot bis gelb
- Splintholz farblich deutlich abgesetzt, weniger dauerhaft
- Relativ leichtes Holz, einfach zu verarbeiten (sägen, bohren)
- Dauerhaftigkeitsklasse 3-4 nach DIN EN 350-2
- Anfällig für Bläuepilze (rein optische Einschränkung ohne Auswirkungen auf die Festigkeit)
- Harzaustritte möglich, besonders bei Wärme- oder Sonneneinwirkung



UNSER HOLZ FÜR DEN GARTEN



Welche Holzarten / Baustoffe im Gartenbau?

Fichte

Bei der Fichte handelt es sich um das meistgenutzte Nadelholz Mitteleuropas. Sie kommt im gesamten Europa inklusive des Mittelmeerraumes vor und wächst bis auf eine Höhe von 30 m. Das frische Holz hat eine weiße, matt glänzende Färbung und dunkelt braun-gelb nach. Es hat ein geringes Gewicht, lässt sich leicht bearbeiten und in der Oberfläche behandeln und zeigt auf den Schnittflächen eine schöne Maserung. Die Dauerhaftigkeit liegt in der Klasse 4.



- Verbreitung in Europa und im Mittelmeerraum
- Frisches Holz, weiß und matt glänzend, dunkelt bräunlich gelb nach
- Schöne Maserung auf den Schnittflächen
- Geringes Gewicht, leichte Bearbeitung, problemlose Oberflächenbehandlung
- Dauerhaftigkeitsklasse 4

Lärche

Die Lärche ist in ganz Europa mit Baumhöhen bis 40 m vertreten. Sie ist die einzige europäische Nadelbaumart, die ihre Nadeln im Winter abwirft. Das Holz gilt unter den europäischen Nadelnutzhölzern als das schwerste und härteste und zeichnet sich zusätzlich durch seine attraktive Maserung aus. Der Farbton ist rötlich-braun und dunkelt mit der Zeit nach. Die Lärche ist in die Dauerhaftigkeitsklasse 3-4 eingeordnet und kann durch den Kontakt mit Eisen Verfärbungen aufweisen.



- Verbreitung in ganz Europa
- Kernholz rötlich-braun - nachdunkelnd
- Splintholz deutlich abgesetzt, schmal, blass rötlich bis gelb
- Attraktive Maserung
- Härtestes Nadelholz in Europa
- Dauerhaftigkeitsklasse 3-4
- Verfärbungen durch Eisen-Gerbstoff-Reaktion möglich

Sibirische Lärche

Die Sibirische Lärche ist der europäischen Lärche sehr ähnlich und kommt auf Wuchshöhen von 45 m. Jedoch wächst diese Lärchenart durch ihren Standort wesentlich langsamer und weist dadurch noch bessere mechanische Eigenschaften auf. Die natürliche Dauerhaftigkeit wird durch den hohen Harzanteil

verbessert und liegt bei der Sibirischen Lärche bei 3 und gilt somit als mäßig dauerhaft. Das Holz ist gelblich- bis rötlich-braun und hat durch unterschiedliche Jahresringbreiten eine ansprechende Optik. Auch hier können Verfärbungen durch Kontakt mit Eisen entstehen.



- West- und Südsibirien
- Kernholz gelblich-braun
- Optisch ansprechende Holzstruktur durch unterschiedliche Jahresringbreiten
- Dauerhaftigkeitsklasse 3
- Verfärbungen durch Eisen-Gerbstoff-Reaktion möglich

Gebirglärche (Abb. strukturgehobelt)

Die Gebirglärche wächst in alpinen Regionen und ist dadurch extremen Witterungsbedingungen ausgesetzt. Dies führt zu einem sehr langsamen Wuchs und schmalen Jahresringen. Daher zeichnet sich das Holz durch gute Festigkeiten, eine mäßige Dauerhaftigkeit und eine warme Optik aus. Der hohe

Harzanteil macht es für den Einsatz im Außenbereich geeignet. Auf einen konstruktiven Holzschutz ist jedoch auch hier zu achten. Durch den Kontakt mit Eisen kann es zu Verfärbungen kommen.



- Europäische Alpenregion
- Rötlich-braunes Holz
- Heller Splint ist farblich deutlich abgesetzt
- Optisch sehr ansprechend
- Dauerhaftigkeitsklasse 3 - 4
- Verfärbungen durch Eisen-Gerbstoff-Reaktion möglich

Douglasie

Die Douglasie hat ihren Ursprung in Nordamerika und ist mittlerweile in weiten Teilen Europas kultiviert. Sie gehört zu einer der höchsten Baumarten der Welt mit Höhen bis zu 95 m. Das Holz ist braun-rot bis gelblich, hat einen hellen, abgesetzten Splintbereich und ein ausgeprägtes Aroma. Die Dauerhaftigkeit liegt in der Klasse 3-4. Im Kontakt mit Eisen kann es zu dunklen Verfärbungen kommen.



- Ursprung in Nordamerika, in Europa kultiviert
- Eine der höchsten Baumarten der Welt mit Höhen bis zu 95 m
- Kernholz braun-rot bis gelb
- Splint schmal, farblich deutlich abgesetzt
- Ausgeprägter Geruch
- Dauerhaftigkeitsklasse 3-4
- Verfärbungen durch Eisen-Gerbstoff-Reaktion möglich

Buche KDI (kesseldruckimprägniert)*

Die Buche ist die häufigste Laubholzart in Deutschland und ist in ganz Europa, den Mittelmeerraum inbegriffen, heimisch. Die Bäume erreichen Dimensionen von bis zu 30 m und bilden im Alter einen unregelmäßigen, dunkelbraunen Farbkern. Das Holz ist hell, rosa-braun und dunkelt nur leicht nach. Es wird durch

die teilweise sehr breiten Holzstrahlen belebt und geprägt. Unbehandelt gilt das Holz als nicht dauerhaft (Klasse 5). Allerdings wird die Dauerhaftigkeit durch eine Kesseldruckimprägnierung erhöht und somit für den Einsatz im Außenbereich nutzbar gemacht.



- Europa, inkl. Mittelmeerraum
- Kernholz hell bis rosa-braun, nur leichtes Nachdunkeln
- Im Alter oft ein unregelmäßiger Farbkern, rot bis dunkelbraun
- Große Holzstrahlen prägen das Holzbild
- Dauerhaftigkeitsklasse 5, Kesseldruckimprägnierung erhöht die Dauerhaftigkeit und macht das Holz für den Einsatz im Außenbereich nutzbar

Eiche

Neben der Buche ist die Eiche der prägendste Laubbaum der heimischen Wälder mit Höhen von bis zu 30 m. Das helle und braune Kernholz ist farblich vom helleren Splint abgesetzt. Das Holz hat durch breite Holzstrahlen eine attraktive Optik und liegt in der Dauerhaftigkeitsklasse 2-4.

Durch den hohen Gerbstoff-Anteil kann es zu starken Eisen-Gerbstoff-Reaktionen und damit zu unerwünschten Verfärbungen kommen. Auf Beschläge, Nägel oder ähnliches aus Eisen sollte daher dringend verzichtet werden.



- Beheimatet in ganz Europa
- Braunes, helles Kernholz, Splint schmal und deutlich vom Kern abgesetzt
- Lebendiges Holzbild durch breite Holzstrahlen
- Dauerhaftigkeitsklasse 2-4
- Starke Verfärbungen durch Eisen-Gerbstoff-Reaktion

Robinie

Beheimatet ist die Robinie in Europa sowie Nordamerika und ist mittlerweile weltweit kultiviert. Sie erreicht Höhen um die 20 m und hat oft einen krummschaftigen Stamm. Das Kernholz ist hellbraun bis gelb-oliv und dunkelt zu goldbraun bis lederbraun nach. Der sehr schmale Splint ist durch die helle, fast weißliche

Farbe deutlich abgesetzt. Robinienholz hat eine sehr gute mechanische Widerstandsfähigkeit durch sogenannte Verthyllung, wobei die Gefäße im Holz auf natürliche Weise verschlossen werden. Es ist in der Dauerhaftigkeitsklasse 1-2 einzuordnen und damit optimal für den Außenbereich geeignet.



- Ursprung in Europa und Nordamerika
- Frisches Holz, erst hellbraun, dunkelt bis goldbraun nach
- Splintholz farblich deutlich abgesetzt
- Dauerhaftigkeitsklasse 1-2
- Ausgeprägte Verfärbung durch Eisen-Gerbstoff-Reaktion

Asiatische Zeder

Dieser Nadelbaum ist von Südostasien bis in den mittleren Osten heimisch und erzielt Höhen von 45 m. Das harzreiche Holz zeigt einen ausgeprägten Geruch und gilt als leicht und weich. Die Farbgebung des Holzes ist im Kern hellbraun, im Splintbereich hingegen rötlich-weiß. Es gilt mit der Dauerhaftigkeitsklasse 2 - 3 als dauerhaft bis mäßig dauerhaft.



- Nadelholz aus Südostasien bis Mittlerer Osten (das von uns verwandte Holz stammt aus nachhaltigen Plantagen)
- Harzreich, leicht und weich, aromatischer Geruch
- Kernholz hellbraun, Splint abgesetzt rötlich-weiß
- Gute Haltbarkeit, Dauerhaftigkeitsklasse 2 - 3

Bangkirai (Yellow Balau) – 100% FSC®-zertifiziert!

Ein interessantes Tropenholz aus den Wäldern Indonesiens mit Stammhöhen von bis zu 75 m. Obwohl es sich um ein Laubholz handelt, können hier vereinzelt Harzkanäle auftreten. Es ist eines der bekanntesten Hölzer für Terrassendielen und hat im frischen Zustand einen gelben bis hellbraunen Farbton, der über

die Jahre braun bis olivbraun nachdunkelt. Aufgrund der Dauerhaftigkeitsklasse 2 und der natürlichen Härte ist es bestens für den Außeneinsatz mit und ohne Erdkontakt geeignet. Für die Bearbeitung sind mit Hartmetall bestückte Werkzeuge notwendig.



- Asiatisches Tropenholz
- Kernholz braun bis gelb, daher auch der Name Yellow Balau
- Splintholz farblich deutlich abgesetzt
- Dauerhaftigkeitsklasse 2, sehr hartes Holz mit hoher Dichte
- Auch unbehandelt für den Außeneinsatz mit und ohne Erdkontakt geeignet
- Durch Kontakt mit Eisen kommt es zu ausgeprägten Verfärbungen (Eisen-Gerbstoff-Reaktion) →

* Die hier gezeigte Farbgebung des Holzes kann vom Original abweichen. Die druckimprägnierten Hölzer haben nach Abschluss der Fixierung der Imprägniersalze den bekannten grün-gräulichen KDI Farbton. KDI-Produktfärbung kann unterschiedlich sein – dies gleicht sich bei Bewitterung im Zeitlauf an.

Welche Holzarten / Baustoffe im Gartenbau?

Eukalyptus

Ihren Ursprung hat der Baum in Australien, allerdings wachsen heutzutage große Mengen auf Plantagen weltweit. Sie haben dort Umtriebszeiten von 20 Jahren und erlangen in dieser Zeit Stammdurchmesser von bis zu 35 cm. In der Natur erreichen sie Höhen von bis zu 120 m.



- Ursprung in Australien, große Mengen aus Kurzumtriebsplantagen in Brasilien und Uruguay
- Helles, rötliches Holz
- Poren-Rillen prägen die Optik vom Holz
- Dauerhaftigkeitsklasse 3-4

Eukalyptus hat ein schlichtes Holzbild mit belebenden Poren-Rillen und einem hellen, rötlichen Kernholz. Das Holz ist leicht und mit der Dauerhaftigkeitsklasse 3-4 beschrieben. Es ist gut für Oberflächenbehandlungen geeignet, die das Holz dauerhafter machen und die Ästhetik erhalten.

Bongossi

Bei Bongossi handelt es sich um ein edles Tropenholz aus dem westlichen Afrika, welches auf bis zu 55 m Höhe heranwachsen kann. Das Kernholz ist braun mit einer violetten Tönung und dunkelt schokoladenbraun nach. Der Splint ist farblich deutlich vom Kern abgesetzt. Eine Besonderheit hier ist eine Vorkern-Zone mit einer rosabraunen bis hellroten Farbe. Im Kern haben die



- Vorkommen im westlichen, tropischen Afrika
- Braun-violettes Holz
- Schweres Holz mit guter Festigkeit
- Dauerhaftigkeitsklasse 2
- Gute Haltbarkeit im Kontakt mit Wasser

Poren-Rillen des Holzes helle Einlagerungen und prägen damit das Holzbild. Es handelt sich um ein schweres Holz mit guter Festigkeit, was sich auch durch die Dauerhaftigkeitsklasse 2 ausdrückt. Für die Bearbeitung sind mit Hartmetall bestückte Werkzeuge zu empfehlen.

Thermo-Bambus

Bambus gehört zu den Süßgräsern und zeichnet sich durch seine enorme Wuchsleistung aus. Heute sind etwa 116 Gattungen bekannt, deren Vorkommen sich, bis auf Europa und die Antarktis, über den gesamten Globus erstreckt. Als Material dient bei diesem Thermo-Bambus von Joda® ausschließlich schnell wachsender Hochland-Bambus, der aus nachhaltig bewirtschafteten Wäldern stammt.

Durch die thermische und mechanische Behandlung wird das



- Schnell wachsender und nachhaltiger Rohstoff
- Hervorragende ökologische Bilanz
- Behandlung und Herstellung durch thermischen und mechanischen Prozess
- Deutlich verbesserte Eigenschaften in Bezug auf die Dauerhaftigkeit und das Quell- und Schwindverhalten gegenüber naturbelassenen und chemisch imprägnierten Produkten
- Gute Haltbarkeit im Kontakt mit Wasser
- Dauerhaftigkeitsklasse 1

Material so verändert, dass es eine besonders hohe Dauerhaftigkeit (DH.-Kl. 1) aufweist und somit eine Langlebigkeit wie begehrte Tropenhölzer erhält. Es ist weiterhin durch diesen Prozess resistent gegenüber Pilzen und Insekten, erhält eine fast so große Härte wie Stahl und ist sehr formstabil. Außerdem zeichnet sich Thermo-Bambus durch eine sehr gute UV- und Farbbeständigkeit aus und vergraut weniger als andere unbehandelte Holzarten.

Thermoholz – Kiefer, Buche und Esche

Bei der Herstellung von Thermoholz wird das Holz auf mindestens 160° C unter Sauerstoffmangel erhitzt. Hierdurch verändert sich die innere Zellstruktur im Holz und führt zu beeindruckenden Eigenschaften. Auf diese Weise können auch heimische Holzarten mit Tropenhölzern mithalten.

Thermisch behandelte Endprodukte haben technische Vorteile gegenüber chemisch imprägnierten Hölzern. Sie sind formstabiler, quellen und schwinden also weniger, neigen weniger zu Rissbildung und werden resistent gegenüber holzerstörenden



- Behandlung des Holzes mit hohen Temperaturen
- Deutlich verbesserte Eigenschaften in Bezug auf Dauerhaftigkeit und Quell-/Schwindverhalten gegenüber naturbelassenen und chemisch imprägnierten Produkten
- Dunkle Färbung der Hölzer
- Buche- und Esche Thermoholz haben die Dauerhaftigkeitsklasse 1, Kiefer-Thermoholz die Klasse 2

Pilzen und Insekten. Weiterhin hat das Holz auf dem gesamten Querschnitt eine gleichmäßige dunkle und samtige Farbe.

Buchen-Thermoholz erhält eine dunkelbraune, Esche eine goldbraune Farbe und beide erreichen durch die Behandlung die Dauerhaftigkeitsklasse 1. So kann es sogar ohne chemischen oder konstruktiven Holzschutz im direkten Erdkontakt verbaut werden. Kiefernholz wird durch die Behandlung hellbraun gefärbt und erlangt die Dauerhaftigkeitsklasse 2.

Edelkastanie

Die Edelkastanie ist ein europäischer Laubbaum mit einer Verbreitung bis ins Mittelmeergebiet, der Stammhöhen von bis zu 35 m erreicht. Sein Kernholz ist gelblich-braun und dem Holz der Eiche ähnlich. Der schmale, grauweiße Splint ist deutlich vom Kern abgesetzt. Das Holz hat eine gute Haltbarkeit mit der Dauerhaftigkeitsklasse 2.



- Europäischer Laubbaum
- Gelblich-braunes Holz
- Dauerhaftigkeitsklasse 2

Es kann bei Kontakt mit Eisen zu unerwünschten Verfärbungen kommen. Die Früchte der Edelkastanie sind auch als Maronen bekannt und werden gerne zur Weihnachtszeit verspeist.

- Durch Kontakt mit Eisen kommt es zu ausgeprägten Verfärbungen (Eisen-Gerbstoff-Reaktion)

Haselnuss

Die gemeine Hasel wächst vermehrt als Strauch in Europa und Kleinasien und erreicht Höhen von 5 bis 6 m, selten eine Höhe von 10 m. Die Art ist bekannt für ihre schmackhaften Nussfrüchte. Das Holz ist leicht, hat eine rötlich-weiße Farbe und gilt als nicht dauerhaft. Die zähen, jungen Ruten werden bei Joda für naturbelassene Flechtzäune genutzt.



- Verstärkt als Strauch in Europa und Kleinasien
- Helles, rötliches Holz

- Dauerhaftigkeitsklasse 5
- Aus jungen Ruten können u. a. Gitterwerke geflochten werden

Weide

In der Gattung der Weiden gibt es viele unterschiedliche Arten, welche als Baum oder Strauch verstärkt auf der nördlichen Halbkugel wachsen. Die Sträucher erreichen Höhen von ca. 8 m und die Bäume wachsen bis zu 30 m hoch. Das biegsame und

faserige Holz ist weiß-rötlich gefärbt und hat die Dauerhaftigkeitsklasse 4.

Für die Weidenzäune bei Joda wird die aus Amerika stammende Hybrid Amerikaner-Weide genutzt.




- Wachsen je nach Art als Strauch oder Baum
- Helles, rötliches Holz
- Dauerhaftigkeitsklasse 4

- Aus Amerika stammender Hybrid Amerikaner-Weide wird für die Joda®Weidenzäune verwendet

WPC

Unter WPC oder Wood-Plastic-Composite versteht man einen neuen Verbundwerkstoff, der in den letzten Jahren immer ansprechender und formschöner geworden ist. In Europa werden Holzanteile von 50-90 % für den Biowerkstoff angestrebt, wodurch die attraktiven und natürlichen Eigenschaften vom Holz durch die Vermischung mit Kunststoffen verbessert werden. So sind sie resistenter gegenüber Nässe und haben eine höhere Festigkeit als Vollkunststoffe.

Für die Fertigung des Werkstoffes werden Holzfasern mit thermoplastischen Polymeren und Additiven, wie z. B. UV-Stabilisatoren oder Farbstoffen, vermischt und verschmolzen. Um die gewünschten Formteile und Profile herzustellen, werden moderne Verfahren aus der Kunststoff-Industrie wie Extrusion, Spritzgießen oder Presstechniken übernommen.



- Moderner Verbundwerkstoff aus Kunststoffbestandteilen, Additiven und 50-90 % Holzfasern
- Kombination aus den natürlichen Eigenschaften von Holz und dem beigemischten Kunststoff
- Widerstandsfähiger gegenüber Feuchtigkeit, Stauwasser ist allerdings weiterhin zu vermeiden
- Vielfältige Anwendungs- und Gestaltungsmöglichkeiten liefern individuelle Optionen für den Außenbereich im Terrassendielen- und Sichtschutzsortiment





Loren mit Gartenholz – Beladen der Kesseldruckanlage

WIE GARTENHOLZ HALTBAR WIRD

Die Kesseldruckimprägnierung für Kiefer, Fichte und Buche


Holz im Garten braucht eine Imprägnierung. Draußen ist es ständig der Feuchtigkeit ausgesetzt. Deswegen macht Joda® Holz für den Garten dauerhaft. Wir schützen es mit einem speziellen Verfahren: der **Kesseldruckimprägnierung**. So ist das Holz im Außenbereich für Sie ideal einsetzbar. Dieser Holzschutz bewahrt die von uns verarbeiteten Hölzer bestmöglich vor Witterungseinflüssen und Fäulnis.

Das **Vakuum-Verfahren**. Bei unserer Imprägnierung nach dem Vakuum-Verfahren werden in einem geschlossenen System die Schutzmittel unter Druck in das Holz eingebracht. Nach der Fixierung der chromfreien Salze im Holz ist die Imprägnierung nicht mehr auswaschbar. Das sichert Ihnen eine beständige Schutzwirkung. Das Holz erhält einen umfassenden, vorbeugenden Schutz gegen holzerstörende Pilze, Insekten, Witterungseinflüsse und Moderfäule (nach DIN 68800).


Mitten ins Holz. Die Imprägnierlösung gelangt in der Regel bis an das Kernholz des jeweiligen Stückes. Benutzt man ein „Nicht-Kernholz“ (Fichte) lässt sich nur der Rand bis in 2–3 mm Tiefe imprägnieren. So geschütztes Gartenholz ist für Mensch, Tier und Pflanze nach Abschluss der Fixierung unbedenklich.



Kiefer KDI (kesseldruckimprägniert)*



Fichte KDI (kesseldruckimprägniert)*



Buche KDI (kesseldruckimprägniert)*

* Die hier gezeigte Farbgebung des Holzes kann vom Original abweichen. Die druckimprägnierten Hölzer haben nach Abschluss der Fixierung der Imprägniersalze den bekannten grün-gräulichen KDI Farbton. KDI-Produktfärbung kann unterschiedlich sein – dies gleicht sich bei Bewitterung im Zeitlauf an.

Index

A

Abdeckungen für Palisaden.....	205
Abdeckungen – für Pfosten.....	216–217
Abdeckungen – für runde Pfosten.....	249
Abdeckungen – für Sandkisten.....	257
Altmark – Vorgartenzaun.....	121
Ammerland – Vorgartenzaun.....	134
Arhus – Spalier.....	185
Arkaden-Bogen.....	164
Arkadenperola	
Palazzo.....	162–163
Asiatische Zeder	
Material-Info.....	273
Pfosten.....	215
Sichtschutz.....	78–79
Äste.....	269
Aufbau-Story	
Terrassendecks.....	24–25
Vorgartenzäune.....	158–159
Auftragsbezogene Fertigung.....	3

B

Babyschaukeln – Zubehör.....	250
Balancier-Fuß – Zubehör	
für öffentliche Bereiche.....	264–265
Bangkirai	
Material-Info.....	273
Sichtschutz.....	75–77
Terrassendielen.....	14
Baumpfähle.....	201
Baum- und Zaunpfähle.....	200–202
Bauwagen – Spielhaus.....	252–253
Beetgrenzen.....	186
Bel Air – Hollywood-Schaukel.....	176–177
Ben – Sandkiste.....	256–257
Beschläge + Zubehör	
für Zäune.....	146–159
Bilbao – Sichtschutz.....	54
Bläue.....	270
Blockbohlen	
Fichte naturbelassen.....	232
Blockhausprofile	
Fichte KDI.....	230–231
Fichte naturbelassen.....	232
Bodenverankerung – Schaukel-Zubehör... ..	250–251
Bogen-Teichbrücke premium.....	192
Bohnen-Stangen.....	203
Bonanza-Zaun – Vorgartenzaun.....	130–131
Bongossi.....	197, 204
Material-Info.....	274
Borneo – Sichtschutz.....	75
Brettchaukel – Zubehör.....	250–251
Buche	
Material-Info.....	273
Schwellen.....	204

C

Cadiz – Sichtschutz.....	46
Calabria – Sichtschutz.....	63
Carlson – Kinderbank.....	256–257
Castella – Sichtschutz.....	46
Catania – Sichtschutz.....	58–59
Checklisten	
Holz-Terrassendecks.....	31
Zäune.....	159
Chelsea – Terrassendielen.....	15

D

Dachschindeln (Bitumen) – f. Spielhäuser.....	252
Douglasie	
Material-Info.....	272
Dubai – Sichtschutz.....	80–81
Dünger.....	188
Duo – Müllbox.....	191
Duoprofil	
Sib. Lärche naturbelassen.....	234

E

Edelkastanie	
Material-Info.....	275
Egernsund – Sichtschutz.....	52
Eiche	
Material-Info.....	273
Palisaden.....	208
Pfähle.....	200
Pfosten.....	218
Schwellen.....	204
Spaltpfähle.....	200
Terrassendielen.....	12–13
Eiderzaun premium – Vorgartenzaun.....	114
Eiderzaun – Vorgartenzaun.....	113
Eifel – Gartenbank.....	174
Eigenschaften von Holz.....	269–270
Eukalyptus	
Material-Info.....	274
Müllboxen.....	190–191
Pfosten.....	215
Sichtschutz.....	80–83

F

Faaborg	
Gartenbox.....	166–167
Pflanzkasten.....	180
Faaborg II	
Pflanzsäule.....	180
Sichtschutz.....	50
Vorgartenzaun.....	133
Fahnenmast u. Zubehör.....	193
Fallschutzplatten – Zubehör.....	249
Farbe/Holzschutz – Joda®color.....	152–157
Farö – Pflanzkasten.....	178–179
Fasebretter	
Fichte KDI.....	230
Fichte naturbelassen.....	232
Lärche naturbelassen.....	235
Sib. Lärche naturbelassen.....	234
Fassadenprofile	
Fichte KDI.....	230–235
Fichte naturbelassen.....	232
Lärche naturbelassen.....	235
Sib. Lärche naturbelassen.....	234
Federtiere	
für öffentliche Bereiche.....	264–265
für private Bereiche.....	255
Feuerwehr-Rutschstange – Zubehör.....	245, 249
Fichte	
Konstruktionsholz.....	227–228
Leimholz.....	227
Material-Info.....	272
Schnittholz KDI.....	219
Fiesta – Pavillon.....	165
Flächenstreicher – Terrassendielen . 30, 155–156	
Flores – Sichtschutz.....	76–77
Fördezaun – Vorgartenzaun.....	120
Freddy – Schaukelbausatz.....	238–239
Frida – Schaukelbausatz.....	240–241
Friesland – Gartenbank.....	174
Friesland – Vorgartenzaun.....	110
FSC®.....	14, 76, 80, 82, 85, 17, 190
Fünen – Hochbeet.....	181

G

Gartenbänke.....	174–175
Gartenboxen.....	166–167
Garteneinrichtungen.....	160–193
Gartenlaube Müritz.....	176–177
Gartenmöbel.....	166–177
Gebirgslärche	
Material-Info.....	272
Terrassendielen.....	9
Gemüsegarten Moen – Pflanzkasten.....	184
Gibraltar	
Rankzaun.....	78–79
Sichtschutz.....	78–79
Glattkantbretter	
Fichte naturbelassen.....	232
Granada – Vorgartenzaun.....	132

H

Haithabu – Naturflechtzaun.....	72–73
Haiti – Kunststoffzaun.....	84
Halblatten.....	200
Halmstad – Naturflechtzaun.....	74
Hamdorf – Naturflechtzaun.....	74
Hamilton – WPC-Sitzgruppe.....	173
Hamarsund – Naturzaun.....	72
Hartholz, naturbelassen.....	197
Harzaustritte.....	270
Harz – Sitzgruppe.....	175
Haselnuss	
Altmark – Vorgartenzaun.....	121
Material-Info.....	275
Rustik-Rollbeetgrenze.....	186–187
Rustik-Rollzaun.....	126–127
Sichtschutz.....	72–73
Herrera	
Einzelstaketen.....	116
Sichtschutz.....	48
Vorgartenzaun.....	48
Hochbeete.....	181
Höhenausgleich für Terrassen	
Ausgleichsband.....	26–27
Gummi-Granulat-Pads.....	26–27
Stellfüße.....	29
Hollywood-Schaukeln.....	176–177
Holm – Naturflechtzaun.....	74
Holsteinzaun 68 – Vorgartenzaun.....	111
Holsteinzaun 95 – Vorgartenzaun.....	112
Holsteinzaun premium – Vorgartenzaun.....	114
Holzarten – Überblick.....	271–276
Holzdeck selbst gebaut.....	24–25
Holzeigenschaften.....	269–270
Holzfliesen – Terrassendielen.....	17
Holzinhaltstoffe.....	270
Holzschutz – Joda®color.....	30, 152–157
Holzschutz – Joda®Pflegeöl-Spray.....	151
Holz-Sortierung	
Hobelware.....	229
Horsens – Weiden-Paravent.....	186–187
HPL – Sichtschutz.....	90–91
Huelva	
Sichtschutz.....	48
Vorgartenzaun.....	48

I

Ida – Spielhaus.....	252
Info	
Brennholz richtig lagern.....	189
FSC®.....	14, 190, 76, 80, 188, 215, 17
Hobelware.....	229
Holzarten.....	271–275
Joda®color – Farbe/Holzschutz.....	152
Kesseldruckimprägnierung.....	276
Kompostieren.....	188
Landschaftsbau mit Holz.....	202
Montage-Tipps – Spielgeräte.....	258
Schrauben.....	26–27, 146–147
Spielplatzgestaltung.....	258
TÜV-Siegel.....	241, 258
Verzinkung.....	151
Wasserbau mit Hartholz.....	197
Zaunmontage.....	149
Inhaltsverzeichnis.....	2–3

J

Jägerzaun 56 – Vorgartenzaun.....	122
Jägerzaun 70 – Vorgartenzaun.....	123
Java – Sichtschutz.....	78–79
Joda®color – Farbe/Holzschutz.....	30, 152–157
Joda®cWPC – Terrassendielen.....	18–19
JodaFix® – Zaufeld-Befestigungssystem.....	147
Muffen.....	147



K

Kalle – Schaukelbausatz	
für öffentliche Bereiche	262
Kaminholz-Speicher	189
Kansas City – WPC-Bohlenzaun	85
Kastanienpfähle	121, 126
Kati – Schaukelbausatz	238–239
Kesseldruckimprägnierung	276
Kiefer	
Baum- u. Zaunpfähle.....	202
Konstruktionsholz KDI.....	220–222
Material-Info	271
Palisaden.....	205–206
Poller.....	206
Schnittholz KDI.....	219
Schwellen	204
Terrassendielen KDI.....	6
Zaunriegel.....	203
Kinderbank Carlson	256
Kingston – Rhombus-Systemz. Sib. Lärche ..	88–91
Kingston – Systemzaun HPL	90–91
Kingston – Systemzaun Thermo-Bambus ..	88–89
Kingston – Systemzaun WPC	86–87
Kletternetz – Zubehör	249
Kletterseil – Zubehör	250–251
für öffentliche Bereiche	264–265
Klettersteine – Zubehör	248
Kletterwand für Anlage od. Turm	246
Kombideckel-Profile	
Fichte KDI.....	230–234
Fichte naturbelassen.....	232
Sib. Lärche naturbelassen	234
Kompostsilo	188
Konstruktionsholz	
Fichte	227–229, 228–229
Kiefer KDI.....	220–222
Lärche	224
Sib. Lärche.....	222
Kopfgestaltung für Pfosten	214–215
Koppelriegel	196, 201
Kuba – Sichtschutz	62
Kunststoffzäune	
Sichtschutz	84, 92–95
Vorgartenzaun	138–139

L

Langeland – Pflanzkasten	178–179
Lärche	
Baum- u. Zaunpfähle.....	202
Leimholz	226
Material-Info	225, 272
Palisaden.....	207–208
Schnittholz.....	223
Schwellen	204
Terrassendielen.....	7
Zaunriegel.....	203
Lasse – Schaukelbausatz	240–241
Latten-Pflanzkasten	178–179
Lattenzaun	
Sichtschutz	55
Vorgartenzaun	118
Lattenzaun Vario	
Sichtschutz	56–57
Vorgartenzaun	119
Legacy – Terrassendielen	20–21
Leimholz	
Fichte.....	227
Lärche	226
Leimholzkugeln für Pfosten	216
Lido – Sichtschutz	70
Limes – Sichtschutz	83
Limone – Sichtschutz	64
Lina – Schaukelbausatz	240–241
Linea	
Sichtschutz	71
Vorgartenzaun	137
Lisa – Schaukelbausatz	
für öffentliche Bereiche	
Fundament-Set Lisa.....	261
Livorno – Sichtschutz	65
Locarno – Sichtschutz	51

Lokomotive Emma – Pflanzkasten	182
Lokomotive Rasender Rudolf	
für öffentliche Bereiche	267
Lorenzo – Sichtschutz	53
Lotta – Schaukelbausatz	240–241
Lugano	
Rankzaun.....	66–67
Sichtschutz	66–67
Vorgartenzaun	136
Luna – Sichtschutz	83
Lyon – Sichtschutz	68–69

M

Madras – Sichtschutz	36–37
Mads – Spielhaus	252–253
Magnus – Pflanzkasten	178–179
Markröhre	270
Maserung	269
Mayor – Sichtschutz	42
Medina	
Sichtschutz	35
Vorgartenzaun	35
Metallrutsche – Zubehör	
für öffentliche Bereiche	264–265
Mia – Schaukelbausatz	238–239
Mini-Gemüsegarten Moen	184
Mini-Palisaden	203
Modulrutsche – Zubehör	
für öffentliche Bereiche	264–265
Modul-Spielanlage Rasmus	242–245
Monegro – Sichtschutz	38–39
Montage-Tipps	
Gartenzaun.....	158–159
Pfosten.....	212
Spielgeräte	258
Terrassendecks	24–25
Moritz – Sandkiste	256–257
Mühlenhof – Sichtschutz	43
Müllboxen	190–193
Münsterland – Gartenbank	174

N

Natürdünger – Plantaqenz	188
Naturflechzäune	72–75
Nestschaukel – Zubehör	250
New Jersey – Sichtschutz	82
Newton – Müllbox	190
Niklas – Spielanlage	
für öffentliche Bereiche	
Fundament-Set Niklas	260
Nils – Spielhaus	252–253
Norderney – Vorgartenzaun	134

O

Odense – Spalier	185
Ole – Spielanlage	
Fundament-Set Ole	246–247
Oscar – Spielturnm	
Fundament-Set Oscar	246–247

P

Palisaden	205–209
Abdeckungen.....	205
Montage-Tipps.....	206
Palma – Rankzaun	44–45
Paravent	
aus Weide.....	186–187
Parkbank – Gartenbank	174
Pausenbank Jever – Gartenbank	175
Pedro – Rankzaun	44–45
Pergolen	162–163
Pflanzkästen	178–185
Einsätze	178, 185
Pflanz-Lokomotive Emma	182
Pflanzspirale Hanö	182
Pflanztisch	188
Pflanztreppe Lolland	184
Pfosten	212–217
Eiche	218

Kopfgestaltung.....	214–215
Montage-Tipps.....	212
Schrauben	213
Thermoholz.....	196
Picknicktisch Weser	176–177
Plantaqenz – Naturdünger	188
Poller	206
Ponderosa	
Sichtschutz	49
Vorgartenzaun	129
Profilbretter	
Fichte KDI.....	230
Fichte naturbelassen	232

Q

Quell- und Schwindverhalten	270
--	-----

R

Rankpflanzkübel	185
Rankzäune	
Gibraltar.....	78–79
Lugano.....	66–67
Palma + Pedro.....	44–45
Rasender Rudolf – Spiel-Lokomotive	
für öffentliche Bereiche	267
Rasmus – Modul-Spielanlage	242–245
Raue Oberflächen	270
Rauspund	
Fichte KDI.....	230
Fichte naturbelassen	232
Lärche naturbelassen.....	235
Real – Sichtschutz	34
Reck	254
ReliaBoard – Terrassendielen	22–23
Rhombus	
Gartenbox.....	166–167
Hochbeete	181
Müllbox	191
Pflanzkasten	180
Pflanzsäule	180
Sitzgruppe	166
Rhombus-Doppelprofile	
Fichte KDI.....	230
Fichte naturbelassen	232
Sib. Lärche naturbelassen	234
Rhombusprofile	
Fichte KDI.....	230
Fichte naturbelassen	232
Sib. Lärche naturbelassen	234
Rhombusprofil York	
Lärche naturbelassen.....	235
Sib. Lärche naturbelassen	234
Rhombuszaun – Sichtschutz	60–61
Rhön – Sitzgruppe	169
Riegel für Zäune	203
Robinie	
Material-Info	273
Rundholz.....	198–199
Rustik-Rollzaun	128
Schaukelbausatz	238, 262
Spielgeräte	263
Terrassendielen.....	10–11
Robusta – Sitzgruppe	171
Rollboards	203
Rollzäune	126–129
Ronja – Spielanlage	
Fundament-Set Ronja	246–247
Rundholzpfaster – Terrassendielen	17
Rundkantenprofil	
Fichte KDI.....	230
Lärche naturbelassen.....	235
Rustika – Sitzgruppe	170
Rustik-Rollbettgrenze Haselnuss	186–187
Rustik-Rollzaun Haselnuss – Vorgartenz. ..	126–127
Rustik-Rollzaun Robinie – Vorgartenz. ..	128

Rutschwannen	245, 249
für öffentliche Bereiche	264–265

S

Salzausbühlungen	269
Sand – für Sandkisten	256
Sandkisten	256–257
Abdeckungen.....	257
Saragossa – Sichtschutz	40–41
Schatten-Nut-Profil	
Lärche naturbelassen.....	235
Schattierungen	270
Schaukeln	
für öffentliche Bereiche	260–261
für private Bereiche	238–241
Zubehör	250–251
Zubehör f. öffentl. Bereiche.....	264–265
Schaukelreifen – Zubehör	250–251
Schaukelsitze – Zubehör	250
für öffentliche Bereiche	264–265
Schimmel	270
Schnittholz	
Kiefer/Fichte KDI	219
Lärche.....	223
Sib. Lärche.....	222
Schrauben	
für Pfosten	146–147
für Terrassendecks.....	26–27
Schwellen	204
Schwindverhalten	270
Selbstbau-Zaun	116–117
Sibirische Lärche	
Konstruktionsholz.....	222
Material-Info	222, 272
Rhombus-Systemzaun Sib. Lärche	88–91
Schnittholz.....	222
Sichtschutz	50, 60–61
Terrassendielen.....	8
Vorgartenzäune.....	132–133
Sichtschutzzäune	32–107
Farbe/Holzschutz – Joda®color	152–157
Typenübersicht	96–105
Zubehör	146–157
Sitzgruppen	166–173
Solarleuchten für Pfosten	216–217
Sonnensegel – Zubehör	164
Sontegro – Sichtschutz	40–41
Sören – Spielanlage	
für öffentliche Bereiche	
Fundament-Set Sören.....	259
Spaliere	184–185
Spaltpfähle	200
Spielanlagen	242–247
Spielanlagen/-türme	
für öffentliche Bereiche	259–261
Spielgeräte	
für öffentliche Bereiche	259–267
für private Bereiche	236–257
Zubehör	248–251
Zubehör f. öffentl. Bereiche.....	264–265
Spielhäuser	252–253
Spiel-Lokomotive	
für öffentliche Bereiche	267
Spielplatzgestaltung	258
Spialsand – für Sandkisten	256
Spundbohlen	
Fichte naturbelassen.....	232
Staketen-Pflanzkasten	178–179
Staketenzaun 60 – Vorgartenzaun	124–125
Staketenzaun 80 – Vorgartenzaun	124–125
Steckbeet Aland	183
Stellfüße für Terrassendecks	29
Strickleiter – Zubehör	250–251
für öffentliche Bereiche	264–265
Stülpchalung	
Fichte KDI.....	230–231
Fichte naturbelassen.....	232
Sunset – Hollywood-Schaukel	176–177

T

Tellerschaukel – Zubehör	250
für öffentliche Bereiche	264–265

Terrain – Terrassendielen	20–21
Terrassendecks	4–23
Aufbau-Story	24–25
Farbe/Holzschutz – Joda®color	152–157
Holzfliesen.....	17
Rundolzpflaster.....	17
Zubehör	26–30
Terrassenflächenstreicher	30, 154–155
Thermo-Esche – Terrassendielen	16
Thermoholz	196, 209
Koppelriegel.....	196
Material-Info	274
Palisaden.....	209
Pfähle.....	196
Pfosten.....	196
Sichtschutz	88–89
Terrassendielen	15–16
Zaunriegel.....	196
TimberTech-WPC	20–23
Topline-Pfostenkappen	216–217
Torbeschläge	148–149
Trio – Müllbox	191
Trockenrisse	269
Turngeräte-Set – Zubehör	250–251
Turnierstangen	201
TÜV-Siegel	248, 258
TwinFinish – Terrassendielen	22–23
Typenübersicht	
Sichtschutz	96–105
Vorgartenzäune	140–145

U

Uno easy – Kunststoffzaun	
Sichtschutz	92–93
Vorgartenzaun	138–139
Uno fix – Kunststoffzaun	94–95
Usedom – Vorgartenzaun	135

V

Verkleidungsprofile für Haus und Garten ..	229–235
Fichte KDI.....	230
Fichte naturbelassen.....	232
Lärche naturbelassen.....	235
Sib. Lärche naturbelassen	234
Vitoria – Sichtschutz	47
Vogtland – Sitzgruppe	168
Vorgartenzäune	108–145
Aufbau-Story	158
Farbe/Holzschutz – Joda®color	152–157
Montage-Tipps.....	212
Typenübersicht	140–145
Zubehör	146–159
Vorgartenzäune selber bauen	115–117

W

Wäschepfahl Anno	186
Wechselfalzbretter	
Lärche naturbelassen.....	235
Weide	
Material-Info	275
Weiden-Beetgrenze	186
Weidenflechtzäune	74
Weiden-Paravent Horsens	186
Weidezaun	
Pfähle.....	200
Tore.....	201
Wippe	
für öffentliche Bereiche	265
WPC	
Material-Info	275
Sichtschutz	85–87
Sitzgruppe	173
Terrassendielen	18–23
Zubehör Terrassendielen	18–23
Wurzelveils	26–27, 75–76

Z

Zaun-Baukasten	117
Zaunbefestigung	146–147
Zäune aus Asiatischer Zeder	78–79
Zäune aus Bangkirai	75–77
Zäune aus Eukalyptus	80–84
Zäune aus Kunststoff	
Vorgartenzaun	138–139
Zäune aus Kunststoff/HPL/WPC	
Sichtschutz	84–95
Zaunmontage	158–159, 212
Zaunpfähle	196
Zaunprofile	115
Zaunriegel	
Halbholz.....	196
Kiefer KDI	203
Lärche.....	203
Zaunstaketen	115
Zierbretter für Selbstbau-Zaun	117
Zubehör	
für Schaukeln.....	250–251
für Spielgeräte	248–251
für Spielgeräte – öffentl. Bereiche	264–266
für Terrassendecks	26–30
für Zäune	146–157

ERLEBNISWALD TRAPPENKAMP

DAS GROßE WALDABENTEUER FÜR DIE GANZE FAMILIE

BEGEHBARE WILDGEHEGE

GROßER SPIELPLATZ

FALKNEREI

RESTAURANT & AUSSTELLUNG

KLETTERTURM

NEHR INFOS IN INTERNET: WWW.FORST-SH.DE



Trendiges Design: Gartenhaus „Atelier“ mit Pultdach (Gestaltungsbeispiel)



Individuelle Stellplatz-Lösung mit angepasstem Pultdach!



Mit Freisitz: Blockbohlenhaus „Gröndal“, bauseits farbbehandelt



Doppelcarport „Freiburg“ - mit Stahlstützen und integr. Abstellraum



Einladender Hausklassiker: „Weekend V“ aus nord. Fichte (naturbelassen)



22°Satteldach-Carport und integr. Geräteraum: „Walsrode MD select“

... MEHR VON JODA®

Carports & Gartenhäuser sowie Pavillons, Geräteräume, Ferienhäuser, Terrassendächer uvm.

Gartenhäuser: Gemütlich, urig und individuell. Das Material: Nordisches Fichtenholz – pure Natur. Sie haben die Wahl: Häuser in Elementbauweise oder kleine Domizile aus Blockbohlen. Für Sie und Ihren Garten: Joda® hält schöne Häuser mit Platz für Hobby & Co. bereit.

Carports: Das ist der ideale Kfz-Stellplatz. Sicher und trocken. Im Sommer angenehm schattig – im Winter bleibt Ihr Auto sogar

eisfrei. Joda® bietet ein Programm mit außergewöhnlich vielen Material- und Bedachungsideen: Ca. 2000 Standardvarianten lassen keine Wünsche offen. Ob nordisch leicht, solide elegant, städtisch modern oder natürlich rustikal – was da alles für Sie individuell passend gefertigt möglich ist, entdecken Sie in dem neuen Joda®Katalog „Carports/Gartenhäuser“. Fragen Sie beim Joda®Fachhändler danach!

ONLINE-KONFIGURATOR

Carports online planen?
www.joda.de



www.joda.de

Mehr Informationen zu unseren Produkten finden Sie online.





Weitere Informationen erhalten Sie
bei Joda® im Internet: www.joda.de

